物干金物
SA-05
Series

■水平にたたんで収納でき、バルコニースペースを広々と使えます。(SA-05, SA-07共通)

⚠ご注意 ・物干金物１本当りの耐荷重(垂直)は30kgになります。
・強風などで洗濯物があおられ、竿が落下する恐れがある場合は、市販の竿止めをご使用下さい。
※「物干金物の設置場所についてのご注意」「物干における設置基準について」は、こちらをご覧ください。P111

物干金物
SA-07
Series

SA-05-A

品名	SA-05-A
仕様	ADC-12　アクリル焼付塗装(ステンカラー)
本体価格(税抜)	4,700円/本

※取付パーツ代は含まれておりません。別途お求めください。P111

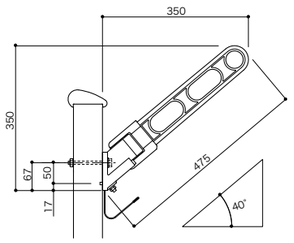

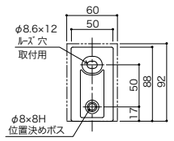

ブラケット受

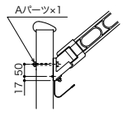

支柱貫通型

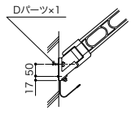

コンクリート直付型

取付方法

・支柱貫通型(Aパーツ×1)
・コンクリート直付型(Dパーツ×1)
・木造直付型(Eパーツ×1)

○既設のSA-05-A、SA-07-Aをポールタイプにする事ができます。(SA-3PE) P111

SA-05-A

POINT !

■竿掛けフック

物干をたたんだ際の竿置場になります。
(SA-05・07共通)

SA-07-A

品名	SA-07-A
仕様	ADC-12　アクリル焼付塗装(ステンカラー)
本体価格(税抜)	5,200円/本

※取付パーツ代は含まれておりません。別途お求めください。P111

SA-07-A

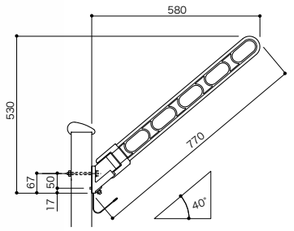

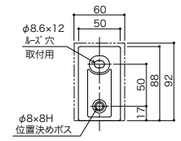

ブラケット受

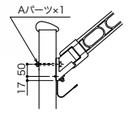

支柱貫通型

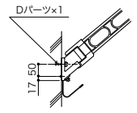

コンクリート直付型

取付方法

・支柱貫通型 (Aパーツ×1)
・コンクリート直付型 (Dパーツ×1)
・木造直付型 (Eパーツ×1)



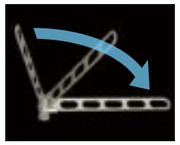

POINT !

■水平にたたんでスッキリ収納

左右どちらにも90°倒れ、
壁と平行に収納できます。
(SA-05・07共通)

SA-05-3PE ポールタイプ

品名	SA-05-3PE
仕様	本体　:SA-05-A
	ポール:40×43×850　アルミ押出型材　アルマイト仕上(ステンカラー)
	ポールブラケット受(Eブラケット受):SUS304　2.0t
本体価格(税抜)	9,200円/本

※取付パーツ代は含まれておりません。別途お求めください。P111

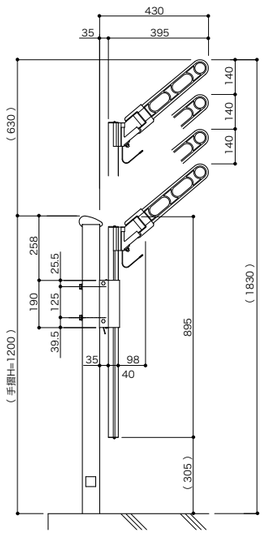

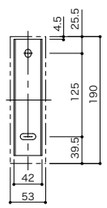

Eブラケット受

取付方法

・支柱貫通型(Aパーツ×2)
・コンクリート直付型(Dパーツ×2)
・木造直付型(Eパーツ×2)

POINT !

■4段階の高さ調節

ポールが上下にスライドします。

■スライド部に樹脂スペーサーを採用

操作時の金属音を軽減します。
(SA-05・07-3PE共通)

SA-05-3PE

SA-07-3PE

SA-07-3PE ポールタイプ

品名	SA-07-3PE
仕様	本体　:SA-07-A
	ポール:40×43×850　アルミ押出型材　アルマイト仕上(ステンカラー)
	ポールブラケット受(Eブラケット受):SUS304　2.0t
本体価格(税抜)	9,700円/本

※取付パーツ代は含まれておりません。別途お求めください。P111

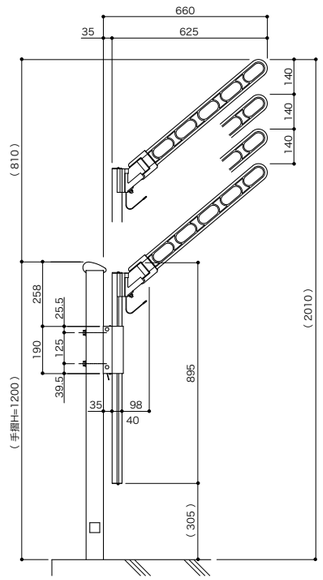

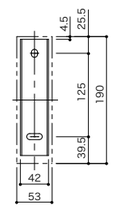

Eブラケット受

取付方法

・支柱貫通型(Aパーツ×2)
・コンクリート直付型 (Dパーツ×2)
・木造直付型 (Eパーツ×2)