

2018-2019
GENERAL CATALOG
総合カタログ
価格改訂版



LADDER

STEP LADDER

STEP STOOL

WORKING PLATFORM

SCAFFOLDS

GARDENING

PICA ORDER MADE SYSTEM

明日をささえる

PiCa

©BUNPEI GINZA

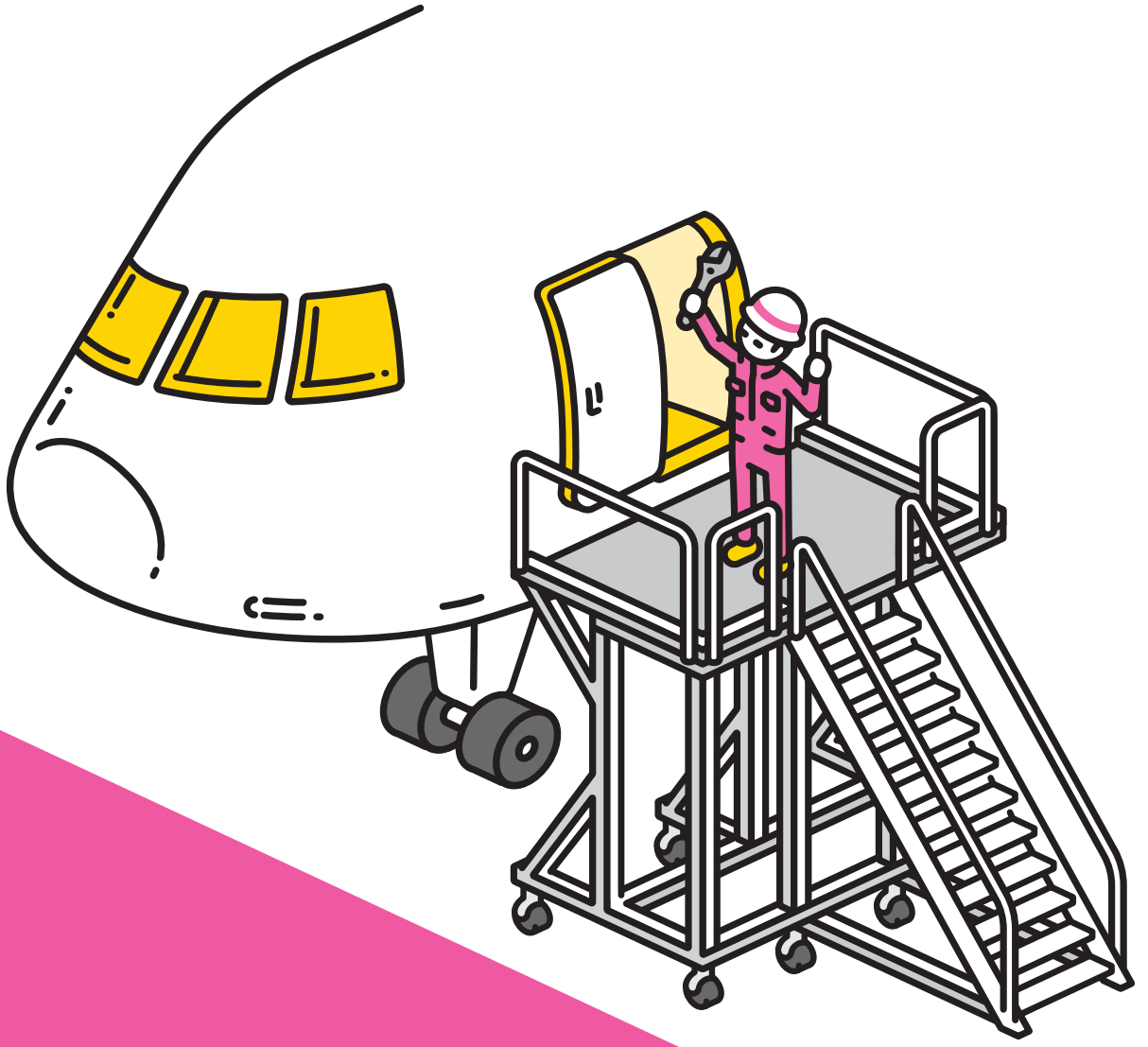

変わっていく力、
変わらない想い。

創業から60余年、ピカコーポレイションは

皆さまのニーズ、時代のトレンドを据えた

提案型商品をお届けしてまいりました。

技術を高め、斬新な商品を生み出そうとする

「変わっていく力」と、皆さまの暮らしと作業を

ささえたいという「変わらない想い」。

業界トップシェアメーカーとしての誇りと責任を胸に、

これからもクオリティやサービスの向上、

皆さまからのさらなる信頼獲得を

目指してまいります。



©BUNPEI GINZA

INDEX

製品カテゴリー 一覧

011 はしご

031 脚立 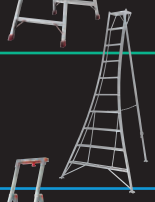

047 三脚

049 踏台

055 作業台・足場台

077 トラック関連

081 高所作業台

097 昇降作業台

106 足場板 

112 安全柵

113 土木機材・荷揚げ機

119 ブリッジ 

122 運搬機材

129 イベント関連

135 温室・園芸関連

PiCa ORDER MADE SYSTEM

005 ピカ オーダーメイドシステムのご案内

030 はしご各種

065 作業台FG/ZGタイプ

066 作業台DWSタイプ

067 渡り足場DWBタイプ

078 連結式大型作業台DXLタイプ

110 足場板各種

004 品名索引

010 ガイドマーク一覧

137 会社情報

138 拠点一覧

INDEX

品名索引

A	1ALF	1連はしご アルフ	18
	2ALF	2連はしご アルフ	16
	3ALF	3連はしご アルフ	15
	ACG	アルミキャスターゲート	113
	AD	アルミパレット	127
	AG	折りたたみ式作業台	68
	AL4	荷揚げ機 マイティパワー／オプション	117
	AMS	屋外用温室マイルームS	136
	ANT	安全柵	112
	ANTB	安全柵／オプション	112
	ARA	アルミローリングタワー／オプション	90
	AS	アルミパレット	127
	ATA	移動式足場	86
	ATB/ATC/ATF	システムトラス	129・130
	ATL	パイプ製足場 ハッスルタワー／オプション	83
	ATR	移動式足場	88
	AWP	高所作業台	102
B	BA	簡易ワーフラダー	111
	BM	専用脚立	39
	BOSS	自走式高所作業車	104
	BS	荷揚げ機 ボード用 マイティスライダー／オプション	118
C	1CSM	1連はしご スーパーコスモス	19
	2CSM	2連はしご スーパーコスモス	16
	3CSM	3連はしご スーパーコスモス	15
	CAC	折りたたみ式台車 フレームカート／オプション	125
	CAD	折りたたみ式台車	125
	CAF	アルミ台車 タフキャリー／オプション	126
	CC	アルミ台車	122
	CF	上わく付き踏台	51
	CLS	折りたたみ式作業台	70
	CM	はしご兼用脚立	36
	CTB	上わく付き踏台 コメット	51
D	DG	作業台／オプション	68
	DQ	水圧昇降式高所作業台 アクアデッキ	101
	DWB	渡り足場	67
	DWD	足場台	76
	DWJ	足場台／オプション	71・72
	DWM	簡易作業台／オプション	70
	DWR	折りたたみ式作業台／オプション	64
	DWR-TE	DWR用手すり	64
	DWS	作業台／オプション	61
	DWS-D	移動式作業台	63
	DWS-TE	DWS用手すり	62
	DWV	四脚アジャスト式足場台	73・74
	DWX	四脚アジャスト式足場台	76
	DXA	足場台 ダイナワーク タフ／オプション	71・72
	DXB	トラック昇降ステップ	79
	DXD	折りたたみ式作業台 リョーマ／オプション	69
	DXE	折りたたみ式作業台	69
	DXF	トラック昇降ステップ／オプション	79
	DXG	折りたたみ式作業台 テンノリ／オプション	69
	DXJ	四脚アジャスト式足場台 上部操作タイプ スタッピー	75
	DXK	小型作業台 タフミニ／オプション	71
	DXL	連結式大型作業台／オプション	77
	DXR	折りたたみ式作業台／オプション	80
E	EGA	移動式足場	88
	EK	避難用ロープはしご／オプション	25
	EQ	水圧昇降式高所作業台 アクアデッキ	101
	ER	避難用ワイヤーロープはしご／オプション	25
	ES	避難用鋼製折りたたみはしご／オプション	25
	EWA	油圧マスト式昇降作業台 ノビッと!／オプション	99
	EXR	伸縮コンベア	128
F	F	はしごオプション	28
	F12	折りたたみ式伸縮足場 フジステージ	95
	FAK	小型温室	135
	FG	作業台／オプション	57
	FG-bk	作業台 BLACK EDITION	54
	FG-TE	FG用手すり	58
	FHB	小型温室	135
	FHR	ショーケース	135
	FRP-1L	FRP製 1連はしご	20
	FRP-2L	FRP製 2連はしご	18
	FRP-SL	FRP製 はしご兼用脚立	37
	FRP-SLS	FRP製 専用脚立	37
	FSA	フラワースタンド	136
	FTG	シェルフボード	136
G	GL	荷揚げ機／オプション	115・116
	GLA	FRP製 片側昇降式専用脚立	37
	GLD	FRP製 2連はしご グラッド	18
	GLD	FRP製 1連はしご グラッド	20
	GLH	FRP製 2連はしご	18
	GLK	FRP製 専用脚立	37
	GMF	三脚脚立／オプション	48
	GMK	三脚脚立／オプション	48
	GTO	簡易アルミキャスターゲート／オプション	113
H	HAH	腹起し／オプション	114
	HAY	矢板／オプション	114
	HD	へんしん台車	124
	HKKS	アルミはしご固定金具 エコロック	96
	HLA	可搬式荷物用昇降台 サポートリフトTASUKE	105
	HM	専用脚立	39
	HPC	ボックスパレット	128
I	IWP	高所作業台	102
J	1JOB	1連はしご スーパージョブ	19
	2JOB	2連はしご スーパージョブ	16
	JA-X	荷揚げ機 簡易リフト	118
	JOB	はしご兼用脚立／専用脚立 スーパージョブ	35
	JOB-BG	昇柱用はしご兼用脚立	36
	JS	荷揚げ機 マイティスライダー／オプション	118
K	KB	プリッジ 鉄シュー・ローラー専用	122
	KB	折りたたみ簡易ベッド	133
	KDB	わく組足場用階段	92
	KDC	足場用階段	92
	KDP	一側足場用階段	94
	KDR	内階段／手すり／オプション	91
	KDV	わく組足場用階段	92
	KTA	階段用手すり	92
	KWS	作業台	70
L	2LH	はしご取付金具 イージークライマー	26
	LD	移動式室内足場 ラクラク台／オプション	95
	LF	伸縮作業台 マニュアルリフト リフティー	101
	LGW	脚アジャスト式2連はしご	17
	LGW-G	脚アジャスト式2連はしご	17
	LH	はしご取付金具 イージークライマー	26
	LHS	はしご取付金具 イージークライマー	26
	LHZ	はしご取付金具 イージークライマー	26
	LLS	ユニット交換式1連はしご	21
	LLW	ユニット交換式2連はしご	17
	LM	軽量専用脚立 BEN-KEI	38
	LNT	3連はしご コンパクトスリー	15
	LP	はしご・脚立／オプション、はしご固定金具	28・45・96
	LP3H	アルミパレット	127
	LP3S	アルミパレット	127
	LRS	室内はしご／オプション	24
	LS	高所作業台	102
	LWA	アルミシザース式昇降作業台 アルシザー／オプション	98
M	MB	自走式高所作業車	104
	MC	プリッジ バイク用	121
	MCX	はしご兼用脚立	36
	MFT	上わく付き踏台	51
	MFT-bk	上わく付き踏台 BLACK EDITION	54
	MG	朝礼台	68
	MSF	伸縮作業台 マニュアルリフト リフティー	101
	MWA	ウインチ式昇降作業台 ダイッと!／オプション	100
N	NDS/NE/NHA	ひな段／オプション	134
	NF/NSF	ステージ	134
	NJP	荷揚げ機 マイティパワー／オプション	117
	NKA	観覧席／オプション	134
	NS8	折りたたみ式リヤカー ハンディキャンバー	123
P	1PRO	1連はしご プロ	19
	1PRO-R	連結はしご プロ	19
	2PRO	2連はしご プロ	16
	3PRO	3連はしご プロ	15
	PBC	プリッジ	119
	PBR	プリッジ 歩行農機用	119
	PCS	乗用車用ステップ	125
	PFC	踏台	53
	PFD	上わく付き踏台	52
	PFW	踏台	52
	PHC	折りたたみ式リヤカー ハンディキャンバー	123
	PIA	一側足場／オプション	93・94
	PKS	脚立オプション	45
	PNT	はしご・脚立オプション	28・45
	PRO	はしご兼用脚立 プロ	36
	PST	パイプ製足場／オプション	84
	PSW	パイプ製足場／オプション	85
	PTA	アルミパレット	127
	PTH	伸縮はしご／オプション	23
	PV	ソーラーパネル専用リフト パネルボーイ／オプション	117
	PVA	ソーラーパネル用リフト(足場用) パネルボーイ	118
Q	QQL	避難用 伸縮はしご	26
	QST	マンホール用吊り下げはしご／オプション	24
R	RA	鋼管製移動式足場 ローリングタワー／オプション	89
S	2SWA	プッシュアップ式2連はしご	17
	S	自走式高所作業車 シザースリフト	104
	S8	折りたたみ式リヤカー ハンディキャンバー	123
	SB	プリッジ	120
	SBA	プリッジ 歩行農機用	120
	SBAG	プリッジ ゴムシュー・ホイル・コンバイン用	120
	SCL	四脚アジャスト式脚立 かるノビ／オプション	43・44
	SCN	四脚アジャスト式脚立 上部操作タイプ スタッピー／オプション	41
	SCP	四脚アジャスト式脚立 すぐノビ／オプション	42
	SEC	専用脚立	38
	SEG	上わく付き専用脚立	38
	SG	プリッジ	119
	SGN	プリッジ	121
	SH	プリッジ 鉄シュー・ゴムシュー兼用	121
	SHA	プリッジ	121
	SL	伸縮はしご スーパーラダー／オプション	23
	SLG	伸縮はしごフルセット	24
	SLP	脚立・踏台・作業台オプション	45・46・53・76
	SLT	伸縮はしご	24
	SLWA	高所作業台 タフシザー	102
	SMC-BS/BST	折りたたみ式リヤカー	124
	SMC-C	折りたたみ式リヤカー	123
	SNP	移動式足場 スナップアップ／オプション	88
	SPA	親綱支柱	96
	STAS	スノコ式両面使用型足場板	109
	STBD	両面使用型足場板	108
	STCD	両面使用型足場板	109
	STCR	片面使用型足場板	106
	STED	両面使用型足場板	108
	STFD	片面使用型伸縮足場板	111
	STFR	片面使用型足場板	106
	STHD	両面使用型足場板	109
	STHR	はしご付き床付き布わく	95
	STJR	はしご付き床付き布わく はしご伸縮タイプ	94
	STKD	伸縮足場板 ブルーコンパクトステージ	111
	STKR	開閉式足場板	91
	STLD	両面使用型足場板	109
	STMD	両面使用型足場板	108
	STPR	床付き布わく	91
	STSD	両面使用型足場板	107
	STSG	片面使用型足場板	107
	STSH	片面使用型足場板	107
	STUP	足場台ユニット セットアップ	111
	STXD	両面使用型足場板	108
	STZR	床付き布わく	91
	SUSFG	ステンレス製作業台／オプション	58
	SW	鋼製片面使用型足場板	107
	SWA	1連はしご	20
	SWC	公団はしご	22
	SWE	枝打ちはしご／オプション	22
	SWJ	両面使用型階段はしご／オプション	21
	SWK	電柱はしご	20
	SWM	折りたたみ式階段はしご	22
	SWP	2連伸縮式階段はしご／オプション	22
	SXJ	四脚アジャスト式専用脚立 上部操作タイプ スタッピー／オプション	40
	SZ	鋼製巾木止め金具	96
T	TA	テント ミスタークイックテント	133
	TCG	移動台 どう?楽っショ!	126
	TF	荷揚げ機 マイティパワー／オプション	118
	TM12	自走式高所作業車	104
	TTA02TB	移動式足場 テレタワー	87
U	UF	薄型踏台	53
	UG	作業台／オプション	68
	UL	高所作業台電動リフト	103
W	WAS	踏台	52
	WAS-bk	踏台 BLACK EDITION	54
	WF	伸縮作業台 マニュアルリフト リフティー	101
	WP	屋外用温室プチカ	136
	WT	簡易トイレ・更衣室用テント	133
X	XPRO	ワークベンチ	70
Z	ZG	作業台／オプション	59
	ZG-TE	ZG用手すり	60
	389-04U	単管用ロール標識	87
	アルミケース		128
	ウインザーZ	FRP製 導風板	80
	エアロード	FRP製 導風板	80
	水圧ジャッキ	ジャッキ	114
	スイスモジュール4000	プロテント	131・132
	スーパーSSジャッキ	ジャッキ／オプション	114
	トールスコープ	高所作業台	101
	特注パネル・ゲート	特注アルミパネル・キャスターゲート	113
	防災用テント		133
	ローラーコンベア	コンベア／オプション	128

年間 約4,000件　累計 10万件以上

業務用はしご・脚立・作業台で売上高国内トップシェア

業界実績No.1※

オーダーメイドは特注のエキスパート ピカにお任せください。

※軽金属製品協会データによる当社集計

PiCa
ORDER MADE SYSTEM

ピカ オーダーメイドシステム

各種工場や物流倉庫、イベント施設に発電所、鉄道、造船、航空機から宇宙開発まで。真のニーズをくみ取り、本当に役立つ製品をお届けすることが、ピカのオーダーメイド・マインドです。

お客様の課題に合わせて…

ピカが提案する2つのオーダーメイドシステム。

自在

FULL ORDER
フルオーダー

ちょっと特殊な用途なんだけど…

じっくりプロに相談したい!

お客様の発注にもとづいてゼロから製作する完全オーダー製品です。
あらゆる現場に対応し、お客様だけのオンリーワン製品を提供します。

ご提案 ▶ お見積り ▶ 設計 ▶ 製作 ▶ 納品 ▶ アフターフォロー

迅速

QUICK ORDER
クイックオーダー

あと10cm短ければ作業現場に入るのに…

キャスターがあれば移動が楽なのに…

簡単なサイズ直しからグレードアップまで、お客様のご要望に応えた製品を当社既製品をベースに1台から製作いたします。
ご注文はカタログに掲載している「クイックオーダー見積シート」をご利用いただくと便利です。
また、ホームページからもPDFでダウンロードができます。

オート見積

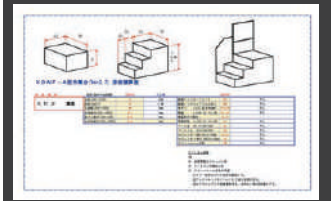

寸法・仕様を入力するだけで簡単にお見積り

オート作図

手すり・キャスターなどオプションもボタンひとつで出力

まずはFAX ▶ 即お見積り（オート見積） ▶ 図面も同時に（オート作図）

PiCa ORDER MADE SYSTEM

ピカ オーダーメイドシステム 製作事例

01 フルオーダー 工場・倉庫関連

製造ラインや設備によって、さまざまなニーズのある工場・物流倉庫に、限られた設置条件に合った製品をお作りします。効率アップや安全管理に、最大限の機能を発揮します。

02 フルオーダー 鉄道関連

車両の製造用現場で使用する常設足場や点検用の移動式足場、また緊急時に乗客を安全に誘導するための避難用はしごなど、それぞれの現場・用途にマッチした製品をご提案します。

03 フルオーダー 宇宙・航空機関連

人工衛星点検用作業台、航空機主翼点検用作業台、組み立て式キャビン内ステップ、ヘリコプタープロペラ点検用作業台など、それぞれの用途に合わせた仕様の足場を製作します。

04 フルオーダー 食品・薬品関連（クリーンルーム等）

食品・薬品関連の工場へも豊富な納入実績があります。お客様のご要望にお応えし、クリーンルーム等の特殊な環境でもご利用いただけるよう製作します。

ステンレス仕様

ステンレスでも、1台から作業台を製作します。

沿岸部などサビが気になる場所や、ステンレス仕様が規定されている現場、特殊な薬品を取り扱う現場で使用する等、お客様のご要望に応じ、様々な形・寸法のステンレス製作業台を製作します。

※ステンレス製作業台

05 フルオーダー イベント

システムトラスや各種ステージなど、展示会場・インショップ・コンサートステージなどへの納入実績があります。トラスは200角・300角をメインとして450角・600角の大型のものや円形、ルーフ等の変形タイプなど、お客様の様々なご要望にお応えします。



06 フルオーダー その他

らせん階段、相撲天蓋、津波避難用やぐら、タンクローリー整備用作業台など、ピカのオーダーメイド製品はさまざまなところで活用されています。わたしたちは「暮らしと作業」をより快適にする製品を「想像以上」でお届けします。

業界初!! 立ったまま伸縮できるピカの上部操作シリーズ

Stapi 上部操作 スタッピー 大好評発売中!

Stand（立ったまま）+Pi（ピッと伸びる）Stapi（スタッピー）シリーズは、
いずれも立ったまま上部での伸縮操作が可能なので、腰への負担が軽減され、現場作業の効率アップが図れます。
はしご兼用脚立にロングスライドタイプ、階段用が新登場！

四脚アジャスト式足場台
DXJ

▶P.075

上部の伸縮操作バーの端を引き上げれば1脚、真ん中を引き上げれば2脚、両手で操作すれば3脚でも4脚でも脚を自在に伸縮できます。

四脚アジャスト式専用脚立
SXJ

▶P.040

上部の伸縮操作バー真ん中を引き上げれば2脚同時に伸縮できます。
また、ワンタッチで折りたたみができます。

New ロングスライドタイプ、階段用

四脚アジャスト式はしご兼用脚立
SCN

▶P.041

上部の伸縮操作レバーで、
1脚ずつ6mmピッチで
任意の長さに調整できます。

ガイドマーク

製品の特長をわかりやすいガイドマークにしました。

認定規格マーク

軽金属製品協会
はしご脚立部会

Aマーク

軽金属製品協会はしご脚立部会基準に
適合していると認められた製品にのみ表示できるマークです。

JISマーク

工業標準化法に基づくJISマーク表示制度において、国が登録した第三者認証機関による製品の認証及び定期的な認証維持審査により表示できるマークです。
http://www.jisc.go.jp

SGマーク

製品安全協会の安全基準に適合していると認められた製品にのみ表示できるマークです。
http://www.sg-mark.org

仮設工業会マーク

仮設工業会に認定・承認された製品にのみ表示できるマークです。
http://www.kasetsu.or.jp

仕様表示マーク

- アルミ合金 **アルミ合金製**
- FRP **絶縁素材製（FRP）**
- 鋼 **鋼製**
- ステンレス **ステンレス製**
- アルマイト **アルマイト仕上**
  アルミ合金の表面処理加工で耐食性が向上します。
- 組立 **組立式**
- 折畳式 **折りたたみ式**
- ワンタッチ **ワンタッチ開き止め金具**
  開き止め金具とはしご止め金具が兼用になっており、操作性の良いワンタッチ式二重ロック構造になっています。

- 振動音防止 **振動音防止**
  止め金具部分に、車などに積んだ時の耳障りな振動音を抑える独自の振動音防止機構を採用しています。

- 中折式 **水平中折れ式**
  脚立を閉じる時、開き止め金具が中央で折れる構造です。

- 特注製作可能 **特別注文製作可能**
  カタログ記載寸法外でもご要望に応じて特別注文を承ります。

- **アルフロジョイント構造**
  UNDER LICENSE, WERNER CO., U.S.A
  米国ワーナー社の特許として世界的に有名なスリー・ピース・ロックのアルフロジョイントを採用して、ピカコーポレイションが製造したはしごです。踏ざんと支柱に第3の部材（ファールール）を入れプレス加工することにより、踏ざんと支柱をロックしますので、ねじれやたわみに対する強さはもちろん耐久性も一段と向上しました。苛酷な条件で使用されるはしごとして、よりすぐれた総合性能を発揮します。

- ELV指令適合品 **ELV指令適合品**
  欧州ELV指令に適合した製品に表示しています。
- 特定自主検査 **特定自主検査が必要です**
  労働安全衛生法により、1年以内に1回一定の資格を持つ検査者が行う検査が必要な高所作業車に表示しています。
- 特別教育 **特別教育が必要です**
  労働安全衛生法により、製品の使用や組立・解体に際し、特別教育が必要な製品に表示しています。
- 作業主任者 **作業主任者の立会いが必要です**
  労働安全衛生法により、作業床高さが5m以上の移動式足場で組立・解体時に組立作業主任者が必要な製品に表示しています。

※講習、資格取得に関しては各所轄の労働基準監督署までお問い合わせください

製品用途別マーク

- 電気工事 **電気工事用**
- 林業 **林業用**
- 造・園芸 **造・園芸用**
- 室内 **室内用（事務器等）**
- 農業機械 **農業機械用**
- バイク **バイク用**
- 建設機械 **建設機械用**
- 物流用品 **物流用品**

はしご

CONTENTS

はしごの選び方・使い方	012
はしごセレクションガイド	013-014
はしご／避難はしご／はしご取付金具	015-026
はしごオプション／はしご部品表／オプション・部品適合表	027-029
クイックオーダー見積シート	030

はしご各部名称

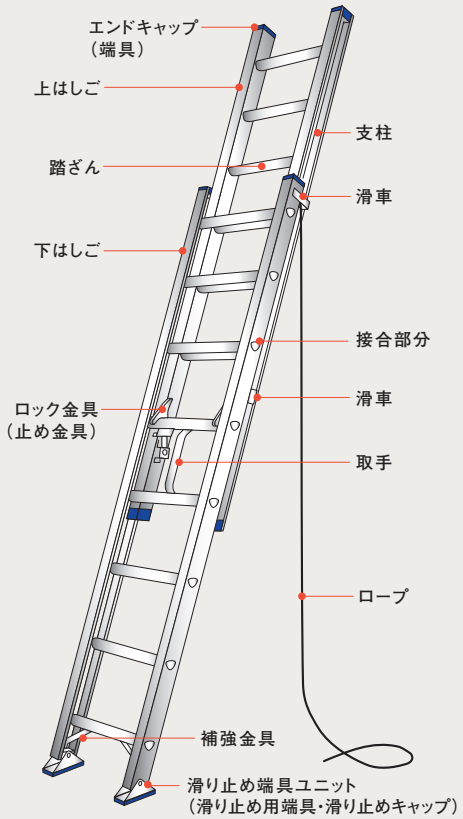

認定規格マーク

JIS マーク
工業標準化法に基づくJISマーク表示制度において、国が登録した第三者認証機関による製品の認証及び定期的な認証維持審査により表示できるマークです

SG マーク
製品安全協会の安全基準に適合していると認められた製品にのみ表示できるマークです

A マーク
軽金属製品協会はしご脚立部会基準に適合していると認められた製品にのみ表示できるマークです

OSHA マーク
アメリカ合衆国 労働安全衛生法に適合している製品にのみ表示できるマークです

ANSI マーク
アメリカ合衆国 製品規格A14.5（2007）に適合している製品にのみ表示できるマークです

その他マーク

ワーナー マーク
アメリカ WERNER社製品
ピカ コーポレイションは全米でNO.1シェアを誇るWERNER社と技術提携しています

選び方

ご使用の場所の高さに合わせて、種類・タイプを選んでください

■種類

3　ご

●ご使用の高さに合わせて高さを調節したい場合

ご

●ご使用の高さに合わせて高さを調節したい場合

●使用高さが4m以上

ご

●軽量で、一定の高さのみで使う場合

●使用高さが5m未満

■タイプの選び方

接点までの高さ：地面から接点までの高さ

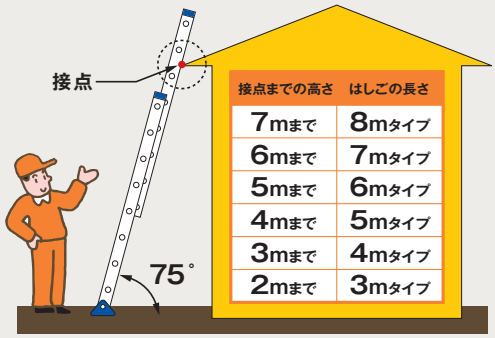

接点までの高さ	はしごの長さ
7mまで	8mタイプ
6mまで	7mタイプ
5mまで	6mタイプ
4mまで	5mタイプ
3mまで	4mタイプ
2mまで	3mタイプ

■接合構造

アルフロジョイント構造

踏ざんと支柱の間にファールールを入れプレス加工で密着させることにより、ねじれやたわみを低減させ耐久性を一段と向上させたジョイント構造です

プレスジョイント構造

中空の踏ざんにつば形成させ、支柱をはさみ込んで固定する方法で強度を得る最も一般的なジョイント構造です

リベットジョイント構造

リベットを用いた固定・接合方法で、均一な強度が得られるジョイント構造です

使い方

昇降面の左右方向に転倒しやすいので十分注意してください

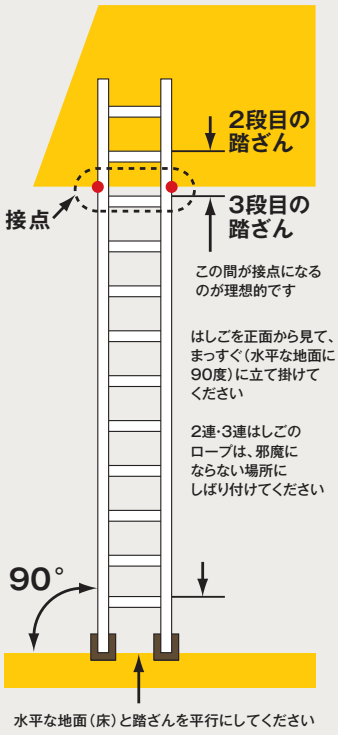

ご使用前には必ず、添付の取扱説明書をよくお読みいただき、事故が起こらないよう、内容にしたがって正しくお使いください

■ロック状態

ロック金具

2連・3連はしごは昇る前に必ず左右のロック金具が確実にロックされていることを確認してください

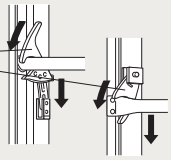

©軽金属製品協会（無断転用禁止）

はしごセレクションガイド

3連はしご

LNT
コンパクトなサヤ管式

→P.015

最大使用質量 100kg

使用角度 75度

バリエーション 6サイズ

3ALF
最大使用質量150kgの業務用

→P.015

最大使用質量
3ALF 67~130 150kg
3ALF 150 120kg

使用角度 75度

バリエーション 5サイズ

3PRO
耐久性に優れたアルフロジョイント構造

→P.015

最大使用質量 100kg

使用角度 75度

JIS

※3PRO 107はJIS対象外

バリエーション 3サイズ

3CSM
コンパクト収納で軽自動車に積載可能

→P.015

最大使用質量 100kg

使用角度 75度

JIS

SG

※3CSM 87はSG対象外

バリエーション 3サイズ

2連はしご

2ALF
最大使用質量150kgの業務用

→P.016

最大使用質量
2ALF 52~93 150kg
2ALF 107 120kg

使用角度 75度

バリエーション 6サイズ

2PRO
アルフロジョイント構造の業務用

→P.016

最大使用質量
2PRO 53~80 130kg
2PRO 93,100 100kg

使用角度 75度

JIS

※2PRO 100はJIS対象外

バリエーション 6サイズ

2JOB
プレスジョイント構造の業務用

→P.016

最大使用質量 130kg

使用角度 75度

JIS

バリエーション 4サイズ

2CSM
エンドレスロープ仕様の定番品

→P.016

最大使用質量 100kg

使用角度 75度

JIS

SG

バリエーション 6サイズ

2SWA
コンパクト収納のプッシュアップ式

→P.017

最大使用質量 100kg

使用角度 75度

バリエーション 3サイズ

LLW
支柱・踏ざんが交換できる業務用

→P.017

最大使用質量
LLW 65 150kg
LLW 79 130kg
LLW 99 110kg

使用角度 75度

バリエーション 3サイズ

LGW
出角・入角対応の脚アジャスト式

→P.017

最大使用質量 100kg

使用角度 75度

バリエーション 3サイズ

1連はしご

1ALF
最大使用質量150kgの業務用

→P.018

最大使用質量 150kg

使用角度 75度

バリエーション 4サイズ

1PRO
業務用JIS規格品

→P.019

最大使用質量 130kg

使用角度 75度

JIS

バリエーション 4サイズ

1PRO-R
軽量・連結式

→P.019

最大使用質量 130kg

使用角度 75度

バリエーション 2サイズ

1JOB
軽量・業務用JIS規格品

→P.019

最大使用質量 130kg

使用角度 75度

JIS

バリエーション 3サイズ

	LNT	3ALF	3PRO	3CSM	2ALF	2PRO	2JOB	2CSM	2SWA	LLW	LGW	1ALF	1PRO	1PRO-R	1JOB
全長	5.0~10.1m	6.6~14.1m	7.6~10.7m	6.7~8.7m	5.2~10.7m	5.2~10.0m	5.3~8.0m	4.6~8.0m	3.4~4.1m	6.5~9.9m	2.9~5.2m	3.1~6.1m	3.1~6.2m	5.1~6.2m	3.0~5.0m
接点高さ	4.1~9.0m	5.7~12.9m	6.7~9.6m	5.7~7.7m	4.3~9.6m	4.3~8.9m	4.4~7.0m	3.7~7.0m	2.6~3.2m	5.7~8.9m	2.8~5.1m	2.4~5.3m	2.4~5.3m	4.3~5.3m	2.1~4.1m

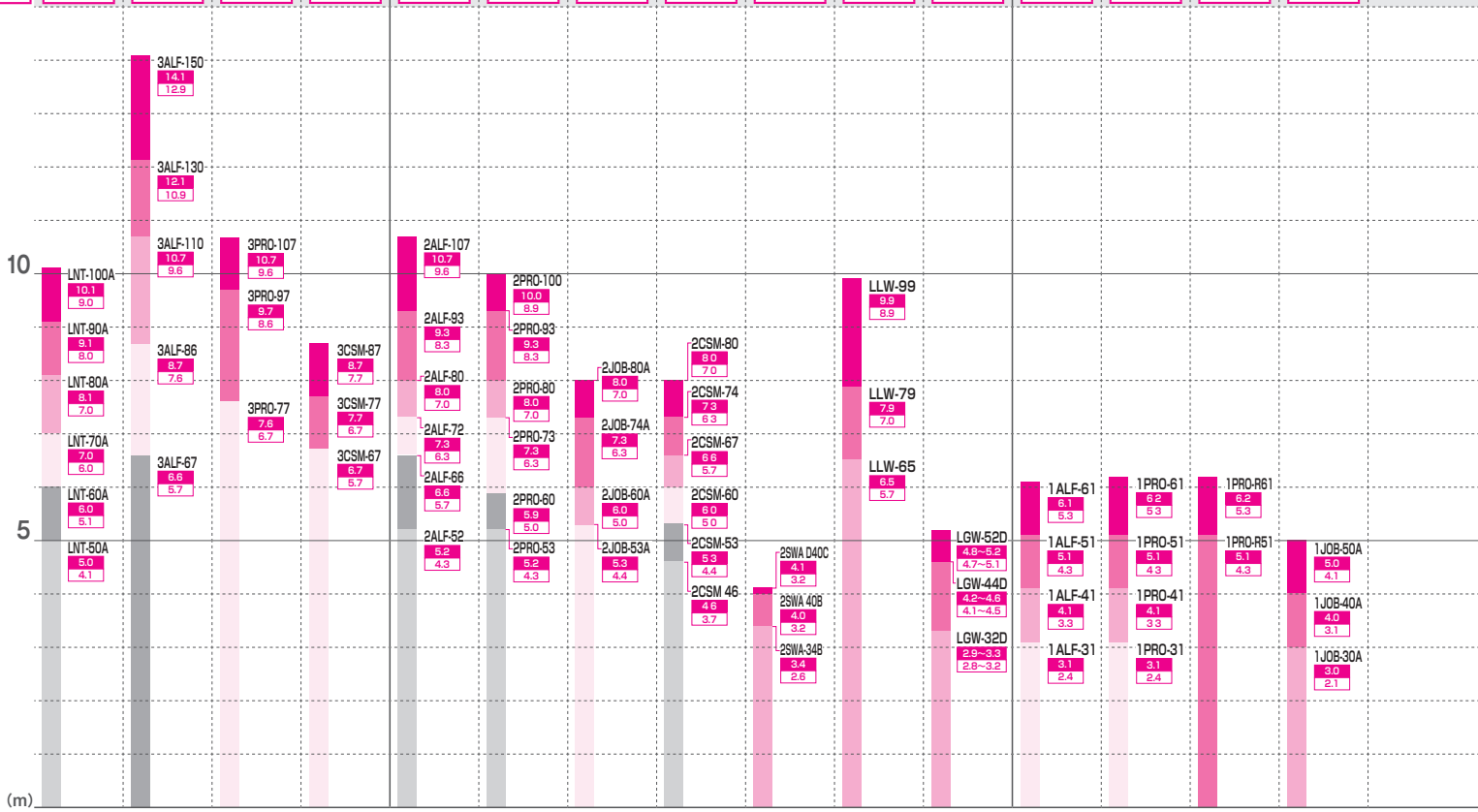

■は全長、□は接点高さです。※接点高さは目安です

はしごオプション・部品表は
▶P.027-029へ

電工用はしご

用途別はしご

	1CSM	SWA	LLS	SWJ	PTH	SL/SLG	LGW-G	SWK	FRP -1L/-2L	GLD 1連/2連	GLH
	スタンダードタイプ	軽量コンパクトサイズ	支柱・踏ざんが交換できる業務用	両面使用型階段はしご	たけのこ式ソフトスライド自在脚タイプ	たけのこ式長尺タイプ	電柱用脚アジャスト式	電柱昇降用	FRP製1連・2連	最大使用質量130kgのFRP製1連・2連	フック・電柱支え付きFRP製
	→P.019	→P.020	→P.021	→P.021	→P.023	→P.023・024	→P.017	→P.020	1L→P.020 / 2L→P.018	1連→P.020 / 2連→P.018	→P.018
最大使用質量	100kg	100kg	150kg	150kg	100kg	100kg	100kg	100kg	100kg	130kg	100kg
使用角度	75度	75度	75度	60度 / 70度	75度	75度	75度	75度	75度	75度	75度
	JIS S		New LLS-D21 LLS-D31 LLS-D41 LLS-D51 LLS-D61		New				PiCa & WERNER コラボレーションプロダクト	WERNER OSHA ANSI	WERNER OSHA ANSI
			スタンダードタイプ/端具めっき仕様タイプ			フルセットタイプ			1連タイプ / 2連タイプ		
バリエーション	5サイズ	3サイズ	5サイズ	7サイズ	2サイズ	7サイズ / 1サイズ	2サイズ	2サイズ	3サイズ / 2サイズ	4サイズ	2サイズ
	2.4~5.0m 1.5~4.1m	1.8~3.0m 1.0~2.2m	2.1~6.1m 1.4~5.3m	2.0~4.0m 1.2~3.1m	3.8~4.2m 2.8~3.2m	4.2~7.2m 3.2~6.2m	4.2~5.2m 4.0~5.0m	2.1・2.4m 2.0・2.3m	1.8~4.0m 1.0~3.2m	3.2~6.5m 2.2~5.5m	5.4~6.6m 4.4~5.6m

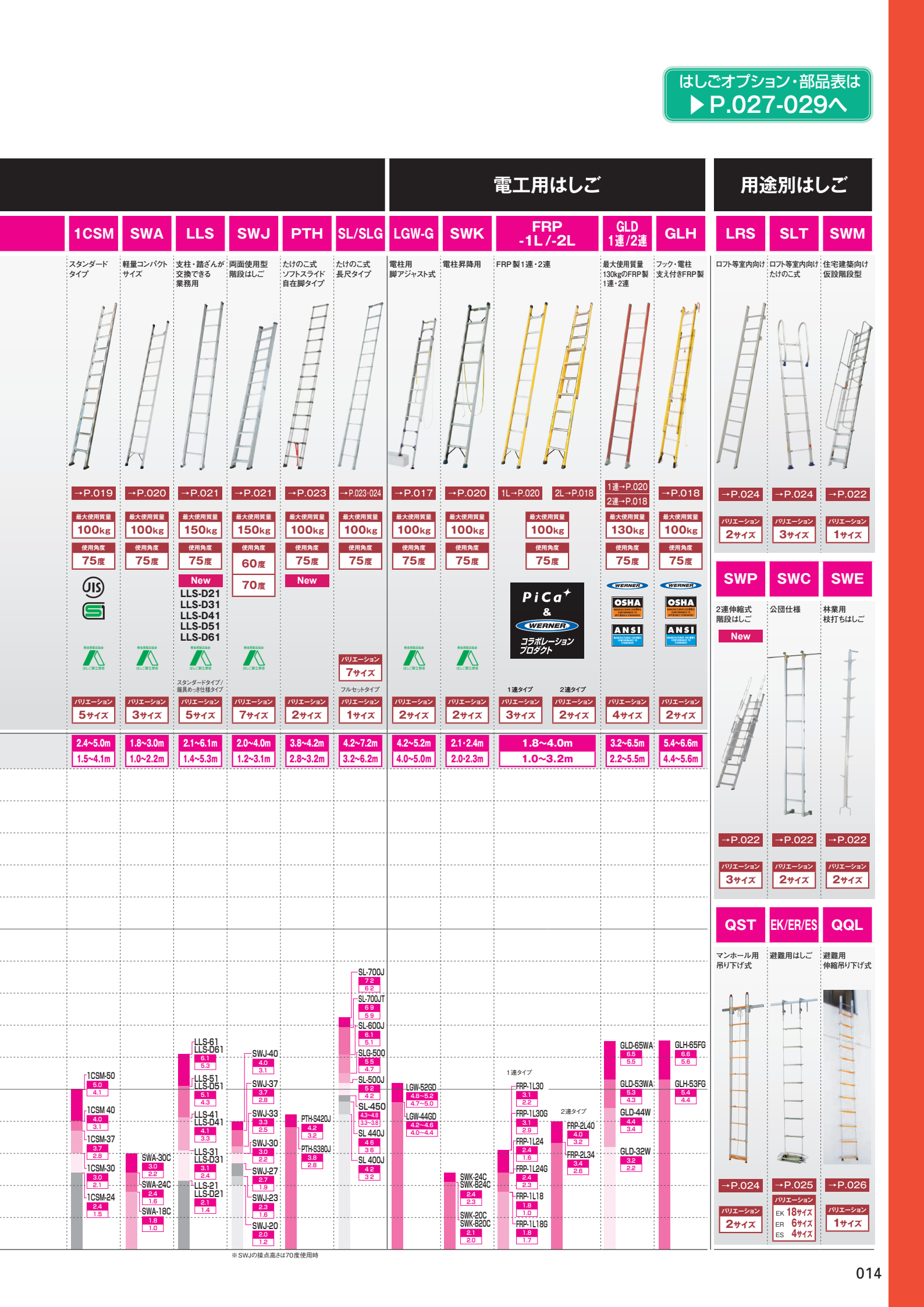

※SWJの接点高さは70度使用時

LRS

ロフト等室内向け

→P.024

バリエーション 2サイズ

SLT

ロフト等室内向け たけのこ式

→P.024

バリエーション 3サイズ

SWM

住宅建築向け 仮設階段型

→P.022

バリエーション 1サイズ

SWP

2連伸縮式階段はしご New

→P.022

バリエーション 3サイズ

SWC

公団仕様

→P.022

バリエーション 2サイズ

SWE

林業用 枝打ちはしご

→P.022

バリエーション 2サイズ

QST

マンホール用 吊り下げ式

→P.024

バリエーション 2サイズ

EK/ER/ES

避難用はしご

→P.025

バリエーション
EK 18サイズ
ER 6サイズ
ES 4サイズ

QQL

避難用 伸縮吊り下げ式

→P.026

バリエーション 1サイズ

サヤ管式3連はしご

LNT [コンパクト3(スリー)]

アルミ合金

軽金属製品協会 はしご脚立部会

アルミ合金製 サヤ管はしご コンパクト3

特許登録済

コンパクトに収納できる、サヤ管式3連はしご

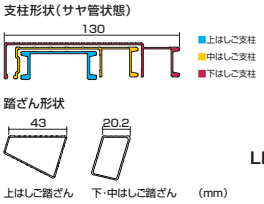

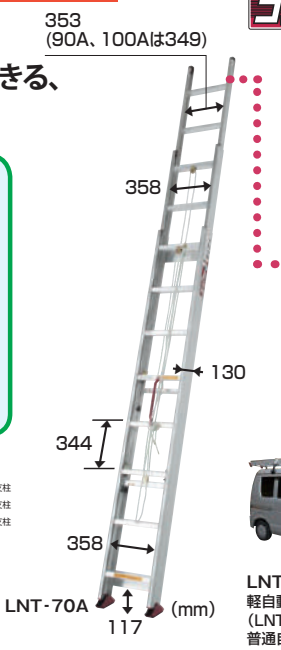

最大使用質量 **100kg**

ラインナップ **4.96~10.11m**

支柱外寸：415mm
最大外寸：452mm

- オプション(ボールグリップ、自在フック)を取り付けやすいように穴あけ加工済(オプションは別売です)

LNT-90A(9mタイプ)
軽自動車にもらくらく積載
(LNT-100Aは普通自動車に積載可)

型 式	全長m	縮長m	質量kg	価格(税別)
LNT-50A	4.96	2.34	15.1	¥164,600
LNT-60A	5.99	2.68	17.2	¥174,000
LNT-70A	7.03	3.03	19.2	¥185,600
LNT-80A	8.06	3.37	21.3	¥201,600
LNT-90A	9.07	3.70	26.0	¥251,000
LNT-100A	10.11	4.04	28.0	¥257,000

■最薄幅でサヤ管構造を実現(当社比)

※製品の長さや地域により、お届けが困難な場合があります。都度お問い合わせください

3連はしご

3ALF [アルフ]

アルミ合金

軽金属製品協会 はしご脚立部会

業界唯一、最大使用質量150kgの業務用3連はしご

※3ALF-150は120kg

滑り止め端具ユニット部分

アルフロジョイント構造

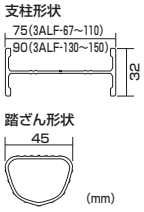

最大使用質量
3ALF-67~130 **150kg**
3ALF-150 **120kg**

ラインナップ **6.62~14.10m**

支柱外寸：488mm
最大外寸：517mm

型 式	全長m	縮長m	質量kg	価格(税別)
3ALF-67	6.62	3.22	24.3	¥239,000
3ALF-86	8.66	3.90	32.9	¥316,000
3ALF-110	10.70	4.58	40.5	¥403,000
3ALF-130	12.06	5.26	48.8	¥456,600
3ALF-150	14.10	5.94	55.1	¥518,600

■アルフロジョイント構造で、ねじれやたわみに強く、耐久性に優れています

■苛酷な条件下でより優れた総合性能を発揮します

※製品の長さや地域により、お届けが困難な場合があります。都度お問い合わせください

3連はしご

3PRO [プロ]

アルミ合金

JIS

※3PRO 107はJIS対象外

軽金属製品協会 はしご脚立部会

アルフロジョイント構造で、耐久性に優れた3連はしご

滑り止め端具ユニット部分

アルフロジョイント構造

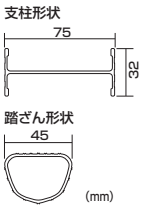

最大使用質量 **100kg**

ラインナップ **7.64~10.70m**

支柱外寸：488mm
最大外寸：517mm

型 式	全長m	縮長m	質量kg	価格(税別)
3PRO-77	7.64	3.56	22.1	¥209,000
3PRO-97	9.68	4.24	29.6	¥260,600
3PRO-107	10.70	4.58	31.9	¥289,000

■アルフロジョイント構造で、ねじれやたわみに強く、耐久性に優れています

■JIS1000形規格品

※製品の長さや地域により、お届けが困難な場合があります。都度お問い合わせください

3連はしご

3CSM [スーパーコスモス]

アルミ合金

JIS

S

※3CSM 87はSG対象外

軽金属製品協会 はしご脚立部会

スタンダード3連はしご

滑り止め端具ユニット部分

プレスジョイント構造

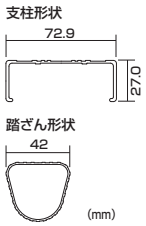

※3CSM-67、77は軽自動車に積載可能

最大使用質量 **100kg**

ラインナップ **6.67~8.71m**

支柱外寸：412mm
最大外寸：431mm

型 式	全長m	縮長m	質量kg	価格(税別)
3CSM-67	6.67	3.27	18.4	¥112,000
3CSM-77	7.69	3.61	20.3	¥121,600
3CSM-87	8.71	3.95	22.2	¥131,600

※ロープはエンドレス機構ではありません。

■コンパクトに収納でき、3CSM-67、77は軽自動車にも積載可能(3CSM-87は普通自動車に積載可能)

■JIS1000形規格品

2連はしご
2ALF［アルフ］

アルミ合金

最大使用質量
2ALF-52~93 **150kg**
2ALF-107 **120kg**

ラインナップ
5.24~10.68m
支柱外寸：440mm
最大外寸：469mm

最大使用質量150kgの業務用2連はしご
※2ALF-107は120kg

滑り止め端具ユニット部分

アルフロジョイント構造

支柱形状
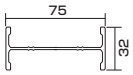

踏ざん形状

(mm)

型　式	全長m	縮長m	質量kg	価格（税別）
2ALF-52	5.24	3.20	14.8	¥133,000
2ALF-66	6.60	3.88	17.4	¥155,600
2ALF-72	7.28	4.22	19.2	¥168,600
2ALF-80	7.96	4.56	23.1	¥184,600
2ALF-93	9.32	5.24	27.9	¥234,600
2ALF-107	10.68	5.92	31.2	¥256,600

■アルフロジョイント構造で、ねじれやたわみに強く、耐久性に優れています
■苛酷な条件下でより優れた総合性能を発揮します
■はしご取付金具2LH（P.026）適応はしごです
※製品の長さや地域により、お届けが困難な場合があります。都度お問い合わせください

2連はしご
2PRO［プロ］

アルミ合金
※2PRO 100はJIS対象外

最大使用質量
2PRO-53~80 **130kg**
2PRO-93、100 **100kg**

ラインナップ
5.24~10.00m
支柱外寸：426mm
最大外寸：461mm

最大使用質量130kgの業務用2連はしご
※2PRO-93、100は100kg

滑り止め端具ユニット部分

アルフロジョイント構造

エンドレス機構

支柱形状
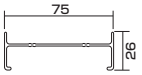

踏ざん形状

(mm)

型　式	全長m	縮長m	質量kg	価格（税別）
2PRO-53	5.24	3.20	13.2	¥97,000
2PRO-60	5.92	3.54	14.6	¥106,600
2PRO-73	7.28	4.22	18.2	¥123,000
2PRO-80	7.96	4.56	21.5	¥137,000
2PRO-93	9.32	5.24	22.2	¥153,600
2PRO-100	10.00	5.58	26.0	¥170,000

■JIS1300形規格品　※2PRO-93はJIS1000形規格品
■アルフロジョイント構造で、ねじれやたわみに強く、耐久性に優れています
■伸縮ロープがたるまないエンドレス機構
※製品の長さや地域により、お届けが困難な場合があります。都度お問い合わせください

2連はしご
2JOB［スーパージョブ］

アルミ合金

最大使用質量
130kg

ラインナップ
5.27~7.99m
支柱外寸：412mm
最大外寸：431mm

最大使用質量130kgの業務用2連はしご

滑り止め端具ユニット部分

プレスジョイント構造

エンドレス機構

支柱形状
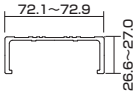

踏ざん形状

(mm)

型　式	全長m	縮長m	質量kg	価格（税別）
2JOB-53A	5.27	3.23	11.6	¥65,600
2JOB-60A	5.95	3.57	13.1	¥71,000
2JOB-74A	7.31	4.25	17.8	¥80,000
2JOB-80A	7.99	4.59	22.2	¥90,000

■JIS1300形規格品
■プレスジョイント構造で最大使用質量130kgを実現
■伸縮ロープがたるまないエンドレス機構
※製品の長さや地域により、お届けが困難な場合があります。都度お問い合わせください

2連はしご
2CSM［スーパーコスモス］

アルミ合金

最大使用質量
100kg

ラインナップ
4.59~7.99m
支柱外寸：412mm
最大外寸：431mm

スタンダードタイプの2連はしご

滑り止め端具ユニット部分

プレスジョイント構造

エンドレス機構

支柱形状
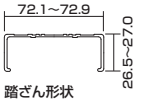

踏ざん形状

(mm)

型　式	全長m	縮長m	質量kg	価格（税別）
2CSM-46	4.59	2.89	10.3	¥50,000
2CSM-53	5.27	3.23	11.3	¥55,000
2CSM-60	5.95	3.57	12.8	¥59,600
2CSM-67	6.63	3.91	14.8	¥65,000
2CSM-74	7.31	4.25	16.3	¥69,000
2CSM-80	7.99	4.59	18.1	¥78,000

■伸縮ロープがたるまないエンドレス機構
■JIS1000形規格品
※製品の長さや地域により、お届けが困難な場合があります。都度お問い合わせください

プッシュアップ式 2連はしご
2SWA

アルミ合金

軽金属製品協会 はしご脚立部会

特許登録済

上はしごを上下するだけで伸縮できるプッシュアップ方式

保管収納寸法（mm）／
2SWA-34B：長さ1980×幅380×奥行130
2SWA-40B：長さ2300×幅380×奥行130
2SWA-D40C：長さ2320×幅425×奥行145

プッシュアップ方式 バンの車内に積載できます

支柱形状
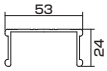

踏ざん形状

(mm)

ドームジョイント部分
（D40C型のみ）

最大使用質量 **100kg**

ラインナップ
3.40~4.06m
支柱外寸：359mm
最大外寸：378mm
（D40C：424mm）

型 式	全長m	縮長m	質量kg	価格（税別）
2SWA-34B	3.40	2.14	6.5	¥32,600
2SWA-40B	4.03	2.46	7.4	¥35,600
2SWA-D40C	4.06	2.48	7.6	¥43,000

■従来の2連はしごに比べ軽く持ち運びの負担を軽減
■ライトバン、ワンボックスに収納可能!
■D40C型は脚部が自在に動くドームジョイントタイプ

ユニット交換式 2連はしご
LLW

アルミ合金

軽金属製品協会 はしご脚立部会

特許登録済

ボルト・ナット構造で、支柱・踏ざんが交換できる業務用2連はしご

滑り止め端具ユニット部分

ボルト・ナット構造
ボルトとナットを用いた接合方法で、支柱・踏ざんが交換できる構造です

支柱形状
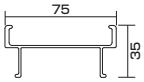

踏ざん形状

(mm)

最大使用質量
LLW-65 **150kg**
LLW-79 **130kg**
LLW-99 **110kg**

ラインナップ
6.50~9.90m
支柱外寸：395mm
最大外寸：421mm

型 式	全長m	縮長m	質量kg	価格（税別）
LLW-65	6.50	3.78	19.2	¥203,000
LLW-79	7.86	4.46	24.0	¥239,600
LLW-99	9.90	5.48	29.0	¥284,600

※踏ざんを取り外した状態では使用できません

交換パーツ（踏ざん） **受注生産品**

型 式	適 用	内 容	価格（税別）
LLS-PF1	全サイズ共通	1本	¥4,000

※10本未満のご注文は運賃別途　※ボルト・ナット付き　※踏ざん使用数 LLW-65:21本、LLW-79:25本、LLW-99:31本

■交換パーツ（支柱）はサイズごとにお選び頂けます。詳しくははしご部品表（P.029）をご覧ください
※製品の長さや地域により、お届けが困難な場合があります。都度お問い合わせください

脚アジャスト式 2連はしご
LGW-G

電気工事 アルミ合金 アルマイト ※支柱のみ

軽金属製品協会 はしご脚立部会

特許登録済 意匠登録済

段差のある場所でも使用できる脚アジャスト式2連はしご 電柱支え付き!

ボールグリップ（電柱支え）

支柱形状
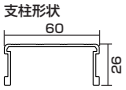

踏ざん形状

(mm)

最大使用質量 **100kg**

ラインナップ
4.19~5.18m
支柱外寸：363mm
最大外寸：424mm

型 式	全長m	縮長m	質量kg	価格（税別）
LGW-44GD	4.19~4.55	2.62	10.0	¥105,000
LGW-52GD	4.82~5.18	2.93	10.9	¥116,600

■自在に動くドームジョイント採用
■電柱支え・巻付けベルト標準装備（巻き付けベルト長さ：2.8m）
■ワンボックスに収納可能

脚アジャスト式 2連はしご
LGW

アルミ合金 アルマイト 組立 ※支柱のみ

軽金属製品協会 はしご脚立部会

特許登録済 意匠登録済

出角・入角でも使用できる脚アジャスト式2連はしご

出角設置例

入角設置例

ドームジョイント

支柱形状
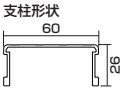

踏ざん形状
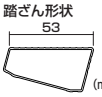

(mm)

最大使用質量 **100kg**

ラインナップ
2.93~5.18m
支柱外寸：363mm
最大外寸：425mm

型 式	全長m	縮長m	質量kg	価格（税別）
LGW-32D	2.93~3.29	1.99	8.5	¥87,600
LGW-44D	4.19~4.55	2.62	10.4	¥97,000
LGW-52D	4.82~5.18	2.93	11.3	¥103,600

■自在に動くドームジョイント採用
■ワンボックスに収納可能

FRP製 2連はしご
GLD [グラッド]

電気工事 FRP ※支柱のみ

最大使用質量130kgの電気工事用FRP製はしご フック・電柱支え付き

WERNER OSHA ANSI

最大使用質量 **130kg**

ラインナップ **5.27・6.49m**
支柱外寸：450mm
最大外寸：491mm

ポールグリップ（電柱支え）自在フック付き

滑り止め端具ユニット部分

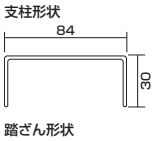

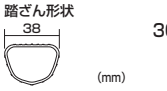

(mm)

型 式	全長m	縮長m	質量kg	価格（税別）
GLD-53WA	5.27	3.14	21.4	¥262,600
GLD-65WA	6.49	3.74	24.5	¥295,000

- 支柱はFRP製で、電気絶縁性に優れています
- アルフロジョイント構造で、ねじれやたわみに強く、耐久性に優れています
- ポールグリップ（電柱支え）、自在フックが標準装備
- 耐電圧35,000V

FRP製 2連はしご
GLH

電気工事 FRP ※支柱のみ

FRP製の電気工事用 2連はしご フック・電柱支え付き

WERNER OSHA ANSI

最大使用質量 **100kg**

ラインナップ **5.35・6.56m**
支柱外寸：416mm
最大外寸：484mm

ポールグリップ（電柱支え）自在フック付き

滑り止め端具ユニット部分

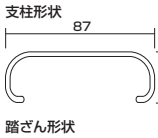

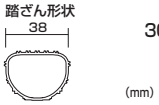

(mm)

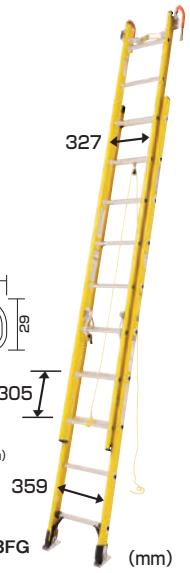

型 式	全長m	縮長m	質量kg	価格（税別）
GLH-53FG	5.35	3.51	16.4	¥252,000
GLH-65FG	6.56	4.12	19.1	¥274,600

- 支柱はFRP製で、電気絶縁性に優れています
- アルフロジョイント構造で、ねじれやたわみに強く、耐久性に優れています
- ポールグリップ（電柱支え）、自在フックが標準装備
- 耐電圧35,000V

※製品の長さや地域により、お届けが困難な場合があります。都度お問い合わせください

FRP製 2連はしご
FRP-2L

電気工事 FRP ※支柱のみ

PiCa & WERNER コラボレーションプロダクト

業界初! FRP製プッシュアップ式 2連はしご

最大使用質量 **100kg**

ラインナップ **3.40・4.03m**
支柱外寸：377mm
最大外寸：396mm

リベットジョイント構造

滑り止めキャップ部分

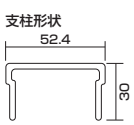

(mm)

型 式	全長m	縮長m	質量kg	価格（税別）
FRP-2L34	3.40	2.14	7.5	¥60,000
FRP-2L40	4.03	2.45	8.5	¥68,000

- 支柱にFRPを使用したプッシュアップ式2連はしご
- 耐電圧は35,000Vで電気絶縁性に優れています
- ライトバン、ワンボックスに収納可能

1連はしご
1ALF [アルフ]

アルミ合金

軽金属製品協会 はしご脚立部会

最大使用質量150kgの 業務用1連はしご

最大使用質量 **150kg**

ラインナップ **3.07~6.13m**
支柱外寸：392mm
最大外寸：421mm

滑り止め端具ユニット部分

アルフロジョイント構造

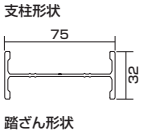

(mm)

型 式	全長m	質量kg	価格（税別）
1ALF-31	3.07	7.2	¥58,000
1ALF-41	4.09	9.0	¥74,600
1ALF-51	5.11	11.1	¥95,000
1ALF-61	6.13	13.3	¥111,000

- アルフロジョイント構造で、ねじれやたわみに強く、耐久性に優れています
- 苛酷な条件下でより優れた総合性能を発揮します
- はしご取付金具LH、LHS、LHZ（P.026）適応はしごです

※製品の長さや地域により、お届けが困難な場合があります。都度お問い合わせください

1連はしご
1PRO［プロ］

アルミ合金

最大使用質量130kgの業務用1連はしご

最大使用質量 **130kg**

ラインナップ
3.10~6.16m
支柱外寸：426mm
最大外寸：461mm

滑り止め端具ユニット部分

アルフロジョイント構造

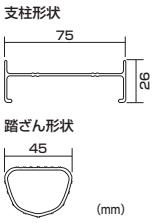

型　式	全長m	質量kg	価格（税別）
1PRO-31	3.10	6.7	¥43,600
1PRO-41	4.12	8.4	¥55,600
1PRO-51	5.14	10.1	¥71,000
1PRO-61	6.16	12.5	¥84,000

■JIS1300形規格品
■アルフロジョイント構造で、ねじれやたわみに強く、耐久性に優れています
※製品の長さや地域により、お届けが困難な場合があります。都度お問い合わせください

連結はしご
1PRO-R［プロ］

アルミ合金　組立

コンパクトに分解して持ち運べる連結組立式の1連はしご

最大使用質量 **130kg**

ラインナップ
5.14・6.16m
支柱外寸：426mm
最大外寸：461mm

滑り止め端具ユニット部分

アルフロジョイント構造

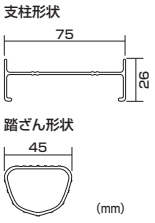


連結材がガッチリ支えます

1PRO-R51（分解時）

型　式	分解収納時長さm		全長	質量kg	価　格
	上はしご	下はしご	m		（税別）
1PRO-R51	2.41	2.73	5.14	10.5	¥67,000
1PRO-R61	3.09	3.07	6.16	12.8	¥80,000

■運搬が困難な5・6mタイプの1連はしごを連結・組立式に改良
■連結はボルトナット方式
■アルフロジョイント構造で、ねじれやたわみに強く、同じ全長の業務用2連はしごに比べて12%~20%軽量です（当社比）

1連はしご
1JOB［スーパージョブ］

アルミ合金

最大使用質量130kgの軽量業務用1連はしご

最大使用質量 **130kg**

ラインナップ
2.97~5.01m
支柱外寸：412mm
最大外寸：430mm


滑り止め端具ユニット部分

プレスジョイント構造

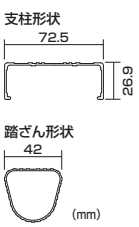

型　式	全長m	質量kg	価格（税別）
1JOB-30A	2.97	5.4	¥30,600
1JOB-40A	3.99	7.1	¥37,600
1JOB-50A	5.01	8.7	¥52,600

■JIS1300形規格品
■プレスジョイント構造で最大使用質量130kgを実現しました
※製品の長さや地域により、お届けが困難な場合があります。都度お問い合わせください

1連はしご
1CSM［スーパーコスモス］

アルミ合金

スタンダードタイプの1連はしご

最大使用質量 **100kg**

ラインナップ
2.37~5.01m
支柱外寸：412mm
最大外寸：431mm


滑り止め端具ユニット部分

プレスジョイント構造

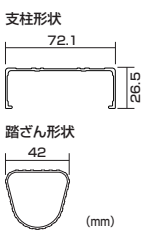

型　式	全長m	質量kg	価格（税別）
1CSM-24	2.37	4.5	¥20,600
1CSM-30	2.97	5.5	¥23,000
1CSM-37	3.65	6.5	¥27,600
1CSM-40	3.99	7.0	¥30,000
1CSM-50	5.01	8.6	¥38,600

■JIS1000形規格品
※製品の長さや地域により、お届けが困難な場合があります。都度お問い合わせください

1連はしご
SWA

アルミ合金　アルマイト　特注製作可能
※ クイックオーダー対応品

軽金属製品協会 はしご脚立部会

超軽量コンパクトサイズ

最大使用質量 100kg

ラインナップ
1.79~3.02m
支柱外寸：360mm
（SWA-30C：400mm）
最大外寸：377mm
（SWA-30C：417mm）

滑り止めキャップ部分

リベットジョイント構造

支柱形状
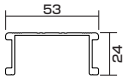

踏ざん形状
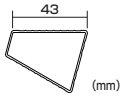

型　式	全長m	質量kg	価格（税別）
SWA-18C	1.79	2.9	¥28,600
SWA-24C	2.40	3.8	¥37,600
SWA-30C	3.02	4.8	¥53,600

■オールアルマイト仕上げ

電柱はしご
SWK

電気工事　アルミ合金

軽金属製品協会 はしご脚立部会

電柱昇降用はしご

最大使用質量 100kg

ラインナップ
2.10・2.40m
支柱外寸：360mm
最大外寸：379mm
（SWK-B20C、
SWK-B24C：406mm）

滑り止めキャップ部分

電柱支え



支柱形状
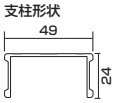

踏ざん形状

型　式	全長m	質量kg	価格（税別）
SWK-20C	2.10	3.4	¥56,600
SWK-24C	2.40	3.8	¥67,000
SWK-B20C	2.10	3.7	¥63,600
SWK-B24C	2.40	4.1	¥72,600

■SWK-C型：電柱支え標準装備。SWK-BC型：電柱支え・巻付けベルト標準装備
（巻付けベルト長さ：2.8m）

FRP製 1連はしご
GLD［グラッド］

電気工事　FRP　※支柱のみ

最大使用質量130kgの FRP製電気工事用1連はしご

WERNER
OSHA MANUFACTURER CERTIFIES CONFORMANCE TO APPLICABLE STANDARDS
ANSI MANUFACTURER CERTIFIES CONFORMANCE TO STANDARDS

最大使用質量 130kg

ラインナップ
3.15・4.37m
支柱外寸：450mm
最大外寸：491mm

アルフロジョイント構造

支柱形状

踏ざん形状

滑り止め端具ユニット部分

型　式	全長m	質量kg	価格（税別）
GLD-32W	3.15	8.9	¥109,600
GLD-44W	4.37	13.9	¥152,000

■支柱はFRP製で、電気絶縁性に優れています
■アルフロジョイント構造で、ねじれやたわみに強く、耐久性に優れています
■耐電圧35,000V
※製品の長さや地域により、お届けが困難な場合があります。都度お問い合わせください

FRP製 1連はしご
FRP-1L

電気工事　FRP　※支柱のみ

PiCa & WERNER コラボレーションプロダクト

FRP製の電気工事用1連はしご

最大使用質量 100kg

ラインナップ
1.81~3.07m
支柱外寸：377mm
最大外寸：392mm

滑り止めキャップ部分

リベットジョイント構造

支柱形状
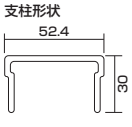

踏ざん形状

FRP-1L18G

★受注生産品

型　式	全長m	質量kg	価格（税別）
FRP-1L18	1.81	3.2	¥31,000
FRP-1L24	2.44	4.2	¥39,000
FRP-1L30	3.07	5.2	¥47,000
★ FRP-1L18G	1.81	4.0	¥76,000
FRP-1L24G	2.44	5.0	¥84,000
★ FRP-1L30G	3.07	6.0	¥93,600

■FRP-1LG型：電柱支え・巻付けベルト標準装備（巻付けベルト長さ：2.8m）
■支柱はFRP製で、電気絶縁性に優れています
■耐電圧35,000V

ユニット交換式 1連はしご

LLS

New アルミ合金

LLS-D

軽金属製品協会 はしご脚立部会

特許登録済

ボルト・ナット構造で、支柱・踏ざんが交換できる業務用1連はしご

最大使用質量 **150kg**

ラインナップ
2.05~6.13m

支柱外寸：395mm
最大外寸：421mm

支柱形状

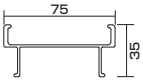

踏ざん形状

(mm)

LLS-31 (mm)

ボルト・ナット構造
ボルトとナットを用いた接合方法で、支柱・踏ざんが交換できる構造です

滑り止め端具
ユニット部分

型 式	全長m	質量kg	価格(税別)
LLS-21	2.05	5.6	¥55,000
LLS-31	3.07	8.0	¥79,600
LLS-41	4.09	10.4	¥101,600
LLS-51	5.11	12.7	¥126,600
LLS-61	6.13	15.1	¥150,600

※踏ざんを取り外した状態では使用できません

滑り止め端具ユニット 表面溶融亜鉛めっき仕様 New

型 式	全長m	質量kg	価格(税別)
LLS-D21	2.05	5.6	¥58,600
LLS-D31	3.07	8.0	¥83,000
LLS-D41	4.09	10.4	¥105,000
LLS-D51	5.11	12.7	¥129,600
LLS-D61	6.13	15.1	¥154,000

※踏ざんを取り外した状態では使用できません

交換パーツ(踏ざん) 受注生産品

型 式	適 用	内 容	価格(税別)
LLS-PF1	全サイズ共通	1本	¥4,000

※10本未満のご注文は運賃別途 ※ボルト・ナット付き
※踏ざん使用数 LLS-(D)21:6本、LLS-(D)31:9本、LLS-(D)41:12本、LLS-(D)51:15本、LLS-(D)61:18本

■はしご取付金具LH、LHS、LHZ(P.026)適応はしごです
■交換パーツ(支柱)はサイズごとにお選びいただけます。詳しくは、はしご部品表(P.029)をご覧ください

※製品の長さや地域により、お届けが困難な場合があります。都度お問い合わせください

両面使用型 階段はしご

SWJ

アルミ合金 特注製作可能
※クイックオーダー対応品

軽金属製品協会 はしご脚立部会

特許登録済

緩やかな角度と広い踏ざんで昇降しやすい両面使用型階段はしご

踏ざん部分(60度設置時)



踏ざん部分(70度設置時)

型 式	全長 m	質量 kg	垂直高さm H 60度	垂直高さm H 70度	価 格 (税別)
SWJ-20	2.01	9.4	1.70	1.84	¥82,600
SWJ-23	2.34	10.8	1.99	2.15	¥95,600
SWJ-27	2.67	12.3	2.27	2.46	¥109,600
SWJ-30	3.00	13.8	2.56	2.77	¥124,000
SWJ-33	3.33	15.3	2.84	3.08	¥136,600
SWJ-37	3.66	16.8	3.13	3.39	¥145,000
SWJ-40	3.99	18.2	3.42	3.70	¥164,600

■設置場所により角度を60度または70度から選べる両面使用型階段はしご
■支柱と踏ざんの接合は溶接とタッピンネジ止めによる二重構造採用で揺れ・ねじれに強い設計
■滑り止めキャップの素材は※エラストマーを採用
※エラストマー 焼却しても有毒ガスが発生しない材質です
■アンカー用穴(φ12)付き

最大使用質量 **150kg**

ラインナップ
2.01~3.99m

支柱外寸：500mm
最大外寸：516mm

支柱形状

踏ざん形状

(mm)

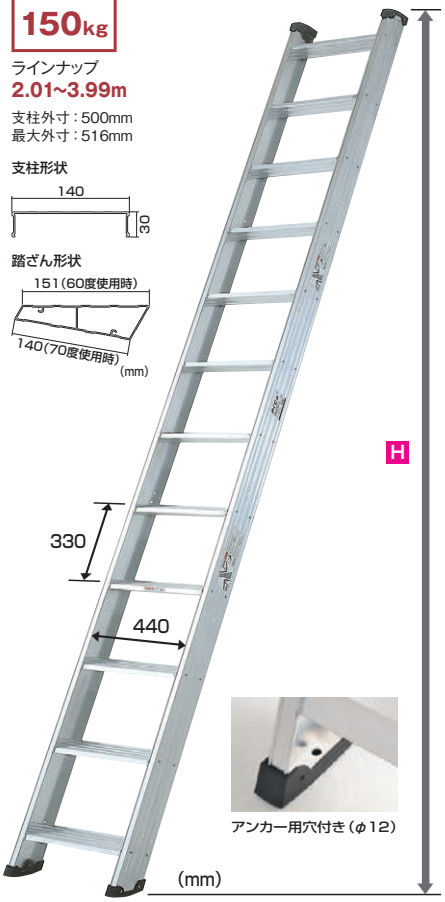

SWJ-40(60度設置)

アンカー用穴付き(φ12)

SWJ用 オプション

ご希望により手すりを取付けることができます

SWJ-TEP1B

SWJ-TEP2B

■手すりの取付けはノブナット仕様

型 式	質量kg	価格(税別)
SWJ-TEP1B	2.0	¥28,600
SWJ-TEP2B	1.4	¥26,000

※運賃別途
※手すりは階段はしご昇降面の左右どちらにも取付け可能です

SWJ-20~30取付け例
(左右どちらでも取付け可能です
※SWJ-TEP2Bでも可能です)
※縦の連結はできません

SWJ-33~40取付け例
(左右どちらでも取付け可能です
※SWJ-TEP2Bを4つでも取付け可能です)

折りたたみ式 階段はしご

SWM

アルミ合金 / 組立 / 折畳式

最大使用質量 **150kg**

ラインナップ **4.13m**

支柱外寸：584mm
最大外寸：728mm

特許登録済

住宅建築に最適な折りたたみ式階段はしご

開き止め金具

アンカー用穴付き（φ6）


収納状態

設置イメージ

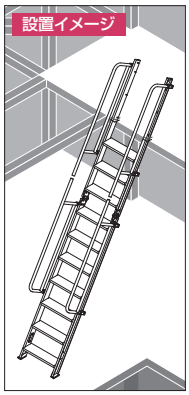
※設置する際は接点を番線などで固定してください

型　式	全長 m	収納寸法mm 長さ	幅	奥行	質量 kg	価　格（税別）
SWM-41B	4.13	2250	730	240	28.1	¥287,000

支柱形状

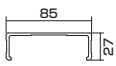

踏ざん形状

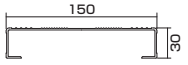

(mm)

■上から3段目までの踏ざんが脱着でき作業高さに対応できます
■緩やかな角度（60度）と広い踏ざん（150mm）で昇降しやすく安定性に優れています
■両手すり標準装備

2連伸縮式 階段はしご

SWP

New　アルミ合金

最大使用質量 **150kg**

ラインナップ **3.75~4.64m**

支柱外寸：600mm
（SWP-11：400mm）
最大外寸：744mm
（SWP-11：544mm）

住宅建築に最適な2連伸縮式階段はしご

SWP-13+
SWP-TEP1×2+
SWP-TEP2×2
取付イメージ

支柱形状

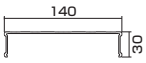

踏ざん形状

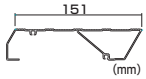

(mm)

★受注生産品

型　式	全長 m	縮長 m	保管収納寸法mm 長さ	幅	奥行	質量 kg	価　格（税別）
SWP-11	3.75	2.76	2440	550	310	19.1	¥198,000
★ SWP-11-600	3.75	2.76	2440	750	310	22.4	¥209,000
SWP-13	4.64	3.32	3000	750	310	27.3	¥242,000

■設置・収納に便利な伸縮式

SWPオプション

型　式	質量kg	適合機種	価格（税別）
SWP-TEP1	3.5	SWP-13	¥35,600
SWP-TEP2	3.5	SWP-13	¥35,600
SWP-TEP3	3.9	SWP-11、SWP-11-600	¥36,600

※運賃別途

■ご希望により手すりを取付けることができます

設置イメージ


収納状態

公団はしご

SWC

アルミ合金 / 特注製作可能
※ クイックオーダー対応品

最大使用質量 **100kg**

ラインナップ **1.25・1.85m**

支柱外寸：250mm
最大外寸：270mm

公団仕様のはしご

踏ざん部分

滑り止めキャップ部分

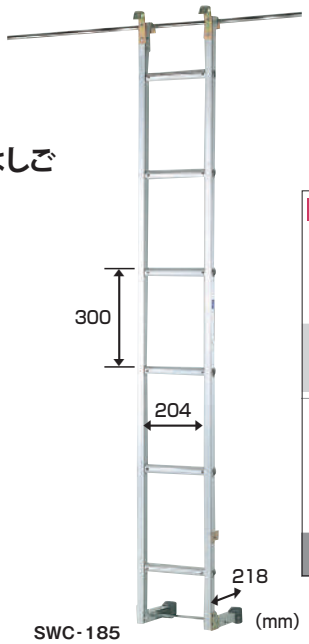

設置イメージ

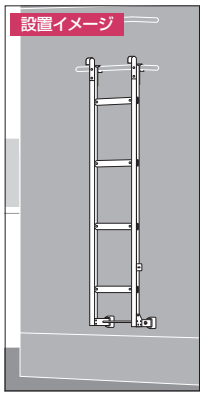

支柱形状

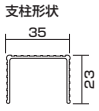

踏ざん形状

(mm)

型　式	全長m	質量kg	価格（税別）
SWC-125	1.25	3.0	¥47,000
SWC-185	1.85	3.8	¥66,000

■フック内径
内側フック：φ21　外側フック：φ28

枝打ちはしご

SWE

林業 / アルミ合金 / 組立

最大使用質量 **100kg**

ラインナップ **3.00・4.50m**

林業用枝打ちはしご

踏ざん使用時　移動・保管時

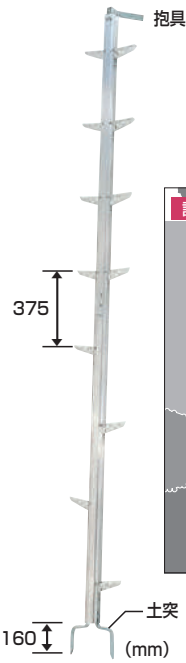

設置イメージ

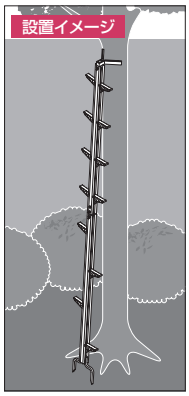

オプション

SWE-302用中間はしご
SWE-E2（1本）
¥25,000（税別）
SWE-302に取り付ければ全長4.50mになります
※SWE-453には取り付けられません　※運賃別途

支柱形状

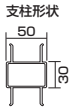

踏ざん形状

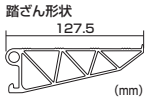

(mm)

型　式	継足数	全長m	質量kg	価格（税別）
SWE-302	2本	3.00	8.1	¥64,600
SWE-453	3本	4.50	11.1	¥88,000

※全長に抱具（32mm）、土突（160mm）の寸法は含みません

■踏ざんは折りたたみ可能
■巻付けロープ付き

伸縮はしご

PTH

New アルミ合金 アルマイト

最大使用質量 100kg

ラインナップ
3.85・4.22m

タケノコのようにぐんぐん伸びる!
ゆっくりと縮むので指挟み防止になります
より安定した設置ができる自在脚タイプ

伸縮時はロックの
赤色でしっかり**安全確認**を!
赤色の印が隠れていればロックがかかっています

持ち運びも
らくらく

車のトランクにも"スッキリ"収納!

収納状態

自在脚部分

PTH-S380J

(mm)

伸縮はしご

SL [スーパーラダー]

アルミ合金 アルマイト

最大使用質量 100kg

ラインナップ
4.17~7.22m

収納・持ち運びに便利な伸縮はしご
最大7.2mまでの豊富なサイズバリエーション

収納状態

SL-400J

伸縮脚タイプ
※はしごの長さ調節範囲は約400mmです

自在脚タイプ
※360°方向に角度を変えられます

オプション

受注生産品

ポールグリップ
SL-G-E(φ200以上用)
SL-G-M(φ200未満用)
¥32,500(税別)
※設置するポールの径に合わせてお選びください
※運賃別途

フック
SL-F
¥32,500(税別)
※メーカーでの取付けとなります
※取付費込みの価格です
※運賃別途

壁当て 留丸(とめまる)
SL-TM
¥32,500(税別)
※上から2段目の踏ざんに取り付けてください
※運賃別途

■はしご上部の横滑りを
防止する補助金具

ソフトスライド(自在脚)タイプ

型式	全長m	縮長m	保管収納寸法mm 長さ	幅	奥行	質量kg	価格(税別)
PTH-S380J	3.85	0.86	860	510	95	13.0	¥78,600
PTH-S420J	4.22	0.90	900	510	95	13.7	¥87,000

■収納・持ち運びに便利な伸縮タイプ
■車のトランクに収納できます
■前後に角度を変えられる自在脚タイプ

オプション

■持ち運びに便利です

PTH用 キャリーバッグ
PTH-CB ¥3,600(税別)
※運賃別途

使用状態

自在脚タイプ

型式	全長m	縮長m	保管収納寸法mm 長さ	幅	奥行	質量kg	価格(税別)
SL-400J	4.17	0.88	880	495	95	12.2	¥142,800
SL-440J	4.54	0.91	910	495	95	14.0	¥155,400
SL-500J	5.23	0.94	940	495	95	16.5	¥182,700
SL-600J	6.10	1.00	1000	500	95	20.8	¥224,700
SL-700J	7.22	1.10	1100	560	106	27.0	¥533,400
SL-700JT	6.85	1.20	1200	560	106	29.0	¥585,900

※SL-700Jはスタビライザー・壁当て付き、SL-700JTは手すり・スタビライザー・壁当て付き　※運賃別途
※SL-700JT全長には手すり長さ(65cm)は含まれません
※ゴム脚タイプもあります(SL-700JTは除く)

伸縮脚タイプ

型式	全長m	縮長m	保管収納寸法mm 長さ	幅	奥行	質量kg	価格(税別)
SL-450	4.34~4.75	1.00	1000	490	95	14.0	¥159,600

※運賃別途

■収納・持ち運びに便利な伸縮タイプ　※はしごの長さは任意の長さに変えられます
■フックやポールグリップが付いたタイプもあります(受注生産)

伸縮はしご
SLT

アルミ合金 アルマイト

最大使用質量 100kg

ラインナップ
2.54~3.17m

昇降しやすい
手すり付きの伸縮はしご

収納状態（SLT-220）

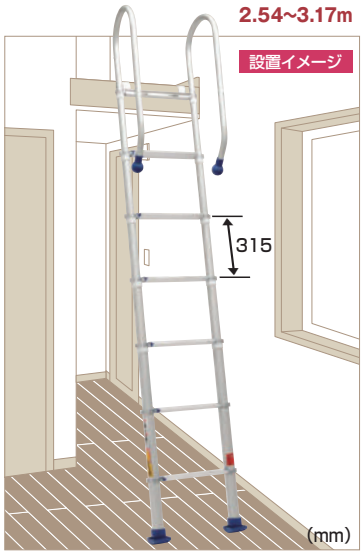

SLT-220

型　式	全長 m	縮長 m	フックまでの長さm	質量 kg	価　格（税別）
SLT-220	2.54	1.04	2.24	8.0	¥212,100
SLT-250	2.86	1.09	2.56	9.0	¥218,400
SLT-280	3.17	1.13	2.87	10.0	¥224,700

※運賃別途

■ワイドな踏ざん幅80mm。はしごは伸縮式、手すりは折りたたみ可能で収納に便利
■取付け用フック・金具付き。アルマイト仕上げ

伸縮はしごフルセット
SLG

アルミ合金 アルマイト

最大使用質量 100kg

ラインナップ
5.5m

手掛り棒、壁当て、
スタビライザーが付いた
フルセット仕様です

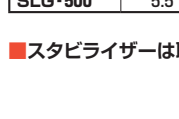
収納状態

手掛り棒、壁当て

スタビライザー

型　式	全長m	縮長m	保管収納寸法mm 長さ	幅	奥行	質量kg	価　格（税別）
SLG-500	5.5	1.1	1100	545	105	22.0	¥320,000

※運賃別途

■スタビライザーは取り外し式です

マンホール用 吊り下げはしご
QST

アルミ合金 アルマイト

最大使用質量 100kg

ラインナップ
4.06・4.81m
最大外寸：468mm
（QSTMV-37：460mm）

マンホールに降りるための吊り下げはしご

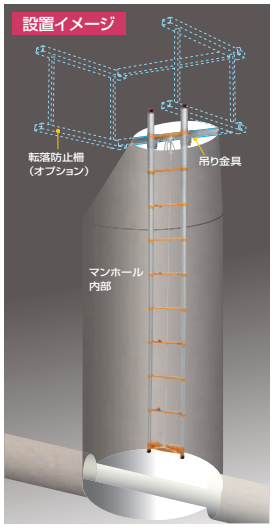

オプション
吊り金具付き転落防止柵
QST-HR
寸法（mm）1160×1000×620
質量（kg）9.8
¥74,500（税別）
※運賃別途

受注生産品

型　式	全長 m	フックまでの長さm	縮長 m	質量 kg	価　格（税別）
QSTMV-37	4.06	3.83	0.91	10.0	¥205,800
QSTMV-45	4.81	4.58	0.96	13.0	¥247,800

※運賃別途

■マンホール等に吊り下げて使用します
■吊り金具標準装備（長さ1000mm）

室内はしご
LRS

室内 アルミ合金 組立

最大使用質量 100kg

ラインナップ
2.59・3.11m
支柱外寸：416mm
最大外寸：425mm

ロフトなどへの昇降に
適した室内はしご

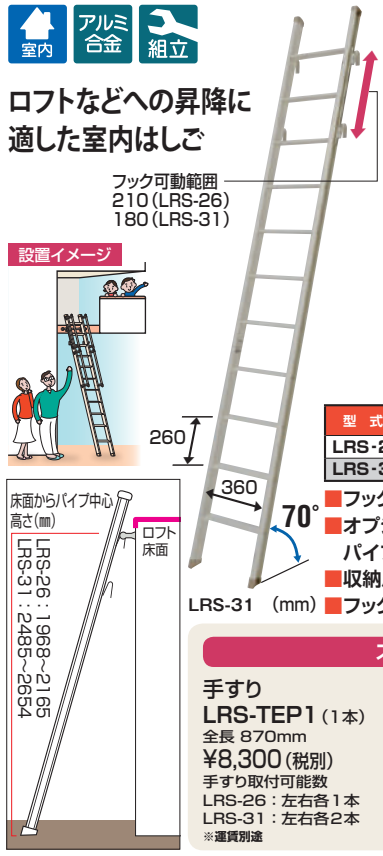

手すり（オプション）取付例
LRS-TEP1

フッキング状態

可動部

型　式	全長m	質量kg	価格（税別）
LRS-26	2.59	6.2	¥52,300
LRS-31	3.11	7.2	¥63,300

■フックは6mmピッチで上下に可動
■オプションとして、フックをかける
パイプと専用手すりを用意しました
■収納用フック付き
■フック内径：φ35

オプション

手すり
LRS-TEP1（1本）
全長 870mm
¥8,300（税別）
手すり取付可能数
LRS-26：左右各1本
LRS-31：左右各2本
※運賃別途

室内はしご設置用パイプ
LRSP-32A
全長 556mm
パイプ径 φ32
¥13,000（税別）
※運賃別途

避難用 ロープはしご
EK

鋼 ※踏ざんのみ

最大使用質量
EK-4~15 **600kg**
EK-16~21 **760kg**

ロープタイプの避難はしご

ラインナップ **4~21m**



踏ざん部分

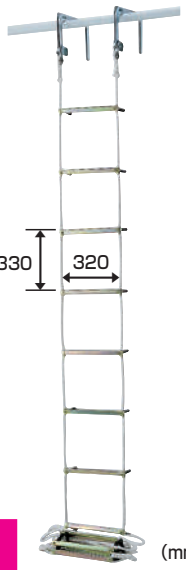

(mm)

※取付金具標準装備
ご注文の際は、必ず取付金具のタイプをご指定ください

★受注生産品

型 式	全長m	質量kg	ロープ径	価格(税別)
EK-4	4	6.9	φ12.5 クレモナロープ	¥20,400
EK-5	5	7.9		¥22,400
EK-6	6	9.3		¥25,000
EK-7	7	10.3		¥27,000
EK-8	8	11.4		¥29,600
EK-9	9	12.4		¥31,800
EK-10	10	15.0		¥34,400
★EK-11	11	16.0		¥37,200
★EK-12	12	17.0		¥40,000
★EK-13	13	18.0		¥42,800
★EK-14	14	19.0		¥45,600
★EK-15	15	20.0		¥48,400
★EK-16	16	22.5	φ12 ワイヤ入クレモナロープ	¥61,000
★EK-17	17	23.5		¥64,400
★EK-18	18	24.5		¥67,800
★EK-19	19	25.5		¥71,200
★EK-20	20	26.5		¥74,600
★EK-21	21	27.5		¥78,000

※全長22~30m(EK-22~EK-30)のロープはしごもあります(受注生産)

避難用 ワイヤーロープはしご
ER 国家検定合格品

鋼

最大使用質量
195kg ※2mごと

ワイヤータイプの避難はしご

ラインナップ **4.45~9.26m**



踏ざん部分

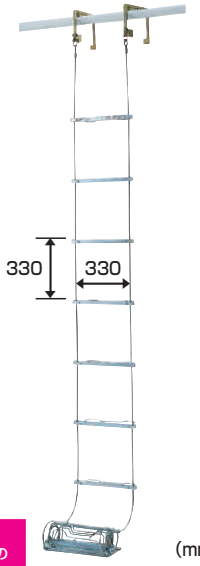

(mm)

※取付金具標準装備
ご注文の際は、必ず取付金具のタイプをご指定ください

型 式	全長m	質量kg	ロープ径	価格(税別)
ER-43	4.45	6.6	φ5	¥42,000
ER-53	5.48	7.9		¥51,000
ER-63	6.51	9.1		¥60,000
ER-72	7.20	10.0		¥69,000
ER-82	8.23	11.3		¥78,000
ER-92	9.26	13.0		¥88,000

※運賃別途

国家検定合格品
消防法による避難器具規格適合品です
※消防規則により設置には届けが必要です。詳しくは所轄消防署のご指導をお受けください

避難用 鋼製折りたたみはしご
ES 国家検定合格品

鋼

最大使用質量
195kg ※2mごと

支柱部分を折りたたんで収納する避難はしご

ラインナップ **4.14~7.11m**

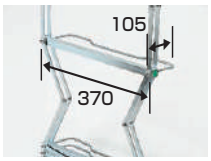

踏ざん部分



(mm)

※取付金具標準装備
ご注文の際は、必ず取付金具のタイプをご指定ください

型 式	全長m	質量kg	価格(税別)
ES-42	4.14	8.1	¥38,000
ES-51	5.13	9.7	¥44,000
ES-63	6.12	11.3	¥50,000
ES-72	7.11	12.8	¥56,000

※運賃別途

国家検定合格品
消防法による避難器具規格適合品です
※消防規則により設置には届けが必要です。詳しくは所轄消防署のご指導をお受けください

避難用はしごEK用　取付金具

取付金具は4つのタイプからお選びいただけます

EKF-1／窓の敷居用

EKF-2／手すり・欄干用（ワンタッチ式）

EKF-3／柱・角パイプ用（ロープを巻きつけて使用）

EKF-4／手すり等用（ワンタッチ式）

取付金具のみ追加購入も可能です

はしご取付金具

型 式	名 称	有効幅mm	価格(税別)
EKF-1	自在金具	80~225	¥5,800
EKF-2	ナスカンフック	口径 φ30	¥5,800
EKF-3	カラビナ	口径 φ22	¥5,800
EKF-4	片ハッカー	口径 φ75	¥5,800

※運賃別途

避難用はしごER・ES用　取付金具

取付金具は2つのタイプからお選びいただけます


自在金具／窓の敷居用

ナスカンフック／手すり・欄干用（ワンタッチ式）

はしご取付金具

名 称	有効幅mm
自在金具	60~ 280
ナスカンフック	口径 φ48.6

※国家検定合格品のため本体に取付けた状態でのみの取扱いとなります

EK用 オプション

鋼

格納箱

型 式	対応はしご	箱寸法 幅×奥行×高さ)mm	価格(税別)
EKB-1	EK-4~7	450×260×400	¥15,000
EKB-2	EK-8~12	450×260×600	¥18,000
EKB-3	EK-13~15	450×300×700	¥22,000

※EK-16~30の格納箱はありません　※運賃別途

ER用 オプション

鋼

格納箱

型 式	対応はしご	箱寸法(幅×奥行×高さ)mm	価格(税別)
ERB-1	ER-43 ~ ER-72	470×375×372	¥20,000
ERB-3	ER-82 ~ ER-92	470×435×432	¥24,000

※格納箱の色は変更することがありますのでご了承ください　※運賃別途

ES用 オプション

鋼

格納箱

型 式	対応はしご	箱寸法 幅×奥行×高さ)mm	価格(税別)
ESB-1	ES-42 ~ ES-51	442×222×403	¥14,000
ESB-2	ES-63 ~ ES-72	572×222×403	¥18,000

※格納箱の色は変更することがありますのでご了承ください　※運賃別途

避難用 伸縮はしご

QQL 国家検定合格品

アルミ合金

吊り下げタイプの避難用伸縮はしご

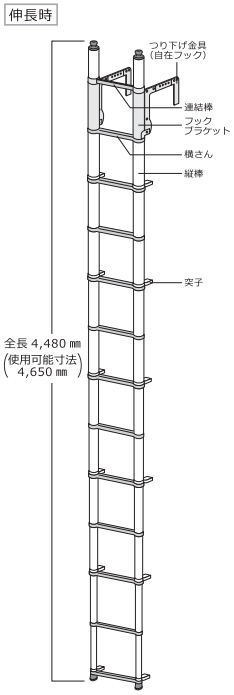

2階からの使用例

型　式	全長m	縮長m	質量kg	価格(税別)
QQL-38	4.5	1.1	17.0	¥492,000

国家検定合格品　※運賃別途

消防法による避難器具規格適合品です

※消防規則により設置には届けが必要です。詳しくは所轄消防署のご指導をお受けください

■自在フック調整幅　75～200mm

■2階用

収納状態

収納袋付き

はしご取付金具

LH(角柱用)/LHS(角柱用)/LHZ(丸柱用)/2LH(角柱用)[イージークライマー]

アルミ合金　特注製作可能

最大使用質量 150kg

建築現場などで活躍するはしご取付金具

1ALF、LLS用

特許登録済

LH-36B(角柱用)

LHS-36A(角柱用)

LHZ-36(丸柱用)

丸パット・パイプ(LHZ-36)

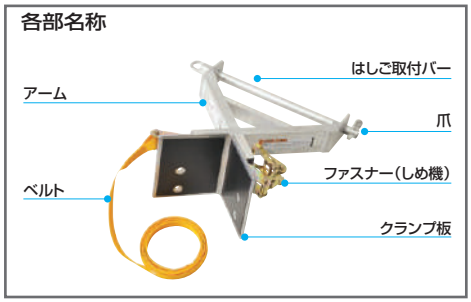

2ALF用

2LH-510(角柱用)

型　式	適応はしご型式	質量kg
LH-36B(角柱用)	1ALF、LLS	4.3
LHS-36A(角柱用)		4.1
LHZ-36(丸柱用)		5.6
2LH-510(角柱用)	2ALF	4.7

※発注単位:2個　※適応はしご以外のはしごには取付けられません

■建築現場の梁などの組立作業時に、仮設の昇降用通路となるはしご(2ALF、1ALF、LLS)を鉄骨柱に取付ける装置です

■鉄骨柱への着脱はベルトで行います
また、はしご取付バーではしごだけの着脱も可能なので、鉄骨柱を傷つけることなく素早く作業が行えます

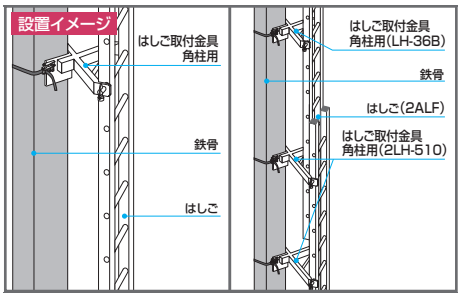

1ALF、LLS取付例　2ALF取付例

指定鉄骨柱

設置できる鉄骨柱は、LH・2LHは一辺が300～650mmのコラム・H・I型、LHSは一辺が150～300mmのコラム型、LHZは直径300～1020mmの鉄骨丸柱です。
指定以外の鉄骨柱に設置しないでください

LH・2LHの場合

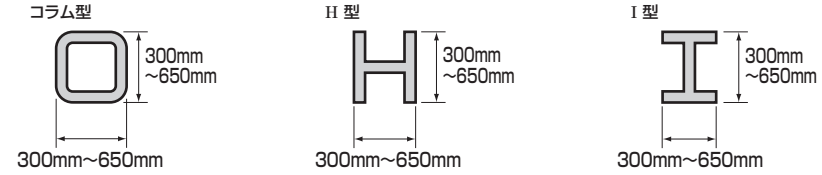

LHSの場合

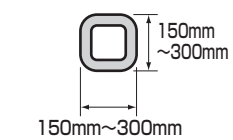

LHZの場合

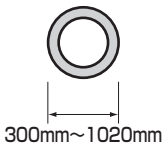

はしごオプション

取付例

電柱にはしごをかけるときに

ポールグリップ LP-G1A

雨どいを避けてはしごをかけるときに

屋根Pita LP-YP

スリップ事故の防止に

すべり止めテープ PNT-253Y

壁面を傷付きから保護したいときに



はしご上部カバー LP-TC

用途に応じて選べるフックは3種類

電工用自在フック LP-F1A



自在フック F-UJ



固定フック F-AK2

さらに安定して設置したいときに

アウトリガー LP-AUS2

自在フック（電工用）

型　式	質量kg	価格（税別）	適合機種
LP-F1A	1.0	¥24,600	LNT・ALF・LLW・LLS・PRO・JOB・CSM・SWJ

電気工事　ステンレス

※はしごに取り付け穴をあける必要があります　※運賃別途
※LNTは穴あけ加工済です

■左右各1個/セット
■フック内径75mm

ポールグリップ（電柱支え）

型　式	質量kg	価格（税別）	適合機種
LP-G1A	0.4	¥15,600	LNT・ALF・PRO・JOB・CSM・LGW-G・SWA

電気工事　アルミ合金

※はしごに取り付け穴をあける必要があります　※運賃別途
※LNTは穴あけ加工済です

自在フック

型　式	質量kg	価格（税別）	適合機種
F-UJ	0.8	¥9,600	LNT・ALF・LLW・LLS・PRO・SWJ

鋼

※はしごに取り付け穴をあける必要があります　※運賃別途
※取り付け位置ははしごによって異なります

■左右各1個/セット
■フック内径90mm
■内側取付時、取付けたまま収納できます



型　式	質量kg	価格（税別）	適合機種
F-AJ2	0.9	¥10,000	JOB・CSM

鋼

※取り付けはノブ式（取り付け穴をあける必要はありません）　※運賃別途

■左右各1個/セット
■フック内径70mm
■内側取付時、取付けたまま収納できます



アウトリガー　特許登録済

型　式	質量kg	価格（税別）	適合機種
LP-AUS2	4.6	¥36,000	ALF・PRO・JOB・CSM・SWA

アルミ合金

※はしごに取り付け穴をあける必要があります　※運賃別途

■はしご使用時に左右方向の安定性がアップします
■取付けたまま収納ができ、アウトリガーの開閉は伸縮レバーでワンタッチ操作
■自在に動くドームジョイント採用
■左右各1個/セット

アウトリガーは伸縮レバーを押すだけで開閉でき、4mmピッチで長さ調整ができます

ドームジョイント

はしご
取り付け例

固定フック

型　式	質量kg	価格（税別）	適合機種
F-AK2	0.8	¥7,600	JOB・CSM
F-CK3	0.6	¥7,000	SWA

鋼

※取り付けはノブ式（取り付け穴をあける必要はありません）　※運賃別途
※F-CK3は2SWAにも取付けられますが、収納時は取り外す必要があります

■左右各1個/セット
■フック内径
F-AK2：70mm
F-CK3：40mm



はしご上部カバー

型　式	質量kg	価格（税別）	適合機種
LP-TC	0.32	¥5,000	ALF（※3ALF-130、150は除く）・PRO・JOB・CSM

※使用時以外は取り外してください。輸送中に外れる恐れがあります　※運賃別途
※材質：発泡ウレタン

■左右各1個/セット
■はしごの上部に取付けることで、壁面を傷付きから保護します
■取付け確認用マド付き



はしご上部補助金具「屋根Pita」

特許登録済

型　式	質量kg	価格（税別）	適合機種
LP-YP	0.8	¥20,600	JOB・CSM

アルミ合金

※はしごに取り付け穴をあける必要があります　※運賃別途

■左右各1個/セット
■雨どいや瓦に傷をつけずにはしごを設置できます
■使用しない時は収納できます

収納時

使用例

すべり止めテープ

ノンスリップテープ
PNT-253Y（一般屋外用）
¥2,000（税別）
●サイズ／25mm×3m
●裏地素材／アルミ
※24巻単位未満のご注文は運賃別途

■はしごの踏ざん・階段などに貼るだけでスリップ事故の防止に

使用例

はしご部品表

※部品には取付に必要なボルトナット等が付属しています

★受注生産品

名　称		型　式	適合機種	価格(税別)	備　考
ユニット交換式はしご LLW用 交換パーツ(支柱)	★	LLW-PS651	LLW-65	¥33,000	下左 1本
	★	LLW-PS652		¥33,000	下右 1本
	★	LLW-PS653		¥35,000	上左 1本
	★	LLW-PS654		¥37,600	上右 1本
	★	LLW-PS791	LLW-79	¥38,000	下左 1本
	★	LLW-PS792		¥38,000	下右 1本
	★	LLW-PS793		¥39,600	上左 1本
	★	LLW-PS794		¥43,000	上右 1本
	★	LLW-PS991	LLW-99	¥45,000	下左 1本
	★	LLW-PS992		¥45,000	下右 1本
	★	LLW-PS993		¥46,000	上左 1本
	★	LLW-PS994		¥48,000	上右 1本
ユニット交換式はしご LLS用 交換パーツ(支柱)	★	LLS-PS21	LLS-21	¥19,000	1本 ※ボルト・ナット・エンドキャップ・滑り止め端具ユニット付き
	★	LLS-PS31	LLS-31	¥26,000	
	★	LLS-PS41	LLS-41	¥32,000	
	★	LLS-PS51	LLS-51	¥37,000	
	★	LLS-PS61	LLS-61	¥44,600	
	★	LLS-DPS21	LLS-D21	¥19,600	1本 ※ボルト・ナット・エンドキャップ・滑り止め端具ユニット(表面溶融亜鉛めっき仕様)付き
	★	LLS-DPS31	LLS-D31	¥26,600	
	★	LLS-DPS41	LLS-D41	¥32,600	
	★	LLS-DPS51	LLS-D51	¥38,000	
	★	LLS-DPS61	LLS-D61	¥45,600	
エンドキャップ(頂部端具)		LNT-PE1	LNT-50A～80A	¥2,600	2個/セット
		LNT-PE2	LNT-90A～100A	¥2,600	
		ALF-PE1	1ALF、2ALF、3ALF-67～110	¥2,600	
		ALF-PE2	3ALF-130、150	¥2,600	
		PRO-PE3	3PRO	¥2,600	
		PRO-PE4	1PRO、2PRO	¥2,600	
		JOBA-PE1	1JOB-A、2JOB-A	¥2,600	
		CSMA-PE1	1CSM、2CSM、3CSM	¥2,600	
		2SWA-PE1	SWK-C、SWK-B＊C	¥2,600	
		2SWAB-PE1	2SWA-B、2SWA-D＊C、SWA-C	¥2,600	
		PTH-PE1	PTH-S＊J	¥2,600	
		FRP1L-PE1	FRP-1L、FRP-2L	¥2,600	
		LLS-PE1	LLS、LLS-D、LLW	¥2,600	
頂部ドームジョイントユニット		LGWA-PS1	LGW-D	¥8,000	2個/セット
ロック金具ユニット		LNTA-PR1	LNT-A	¥12,000	左右各1個/セット
		ALF-PR3	2ALF、3ALF	¥9,000	
		PRO-PR3	2PRO、3PRO	¥9,000	
		CSMA-PR1	2CSM、3CSM、2JOB-A	¥9,000	
		LGWD-PR1	LGW-D、LGW-GD	¥9,000	
		2SWAB-PR1	2SWA-B、2SWA-D＊C	¥9,000	
		LLW-PR1	LLW	¥12,000	
滑り止め端具ユニット		LNT-PS1	LNT-A	¥6,600	2個/セット
		ALF-PS1	1ALF、2ALF、3ALF、LLS、LLS-D、LLW	¥6,600	
		ALF-PS2	※ALF-PS2は表面溶融亜鉛めっき仕様	¥9,600	
		PRO-PS1	1PRO、2PRO、3PRO	¥6,600	
		JOBA-PS3	1JOB-A、2JOB-A	¥6,600	
		CSMA-PS1	1CSM、2CSM、3CSM	¥6,600	
滑り止めキャップ		2SWA-PS1	SWK-C、SWK-B＊C	¥2,600	2個/セット
		2SWAB-PS1	2SWA-B、2SWA-D＊C、SWA-C	¥2,600	
		SWM-PS1	SWM-＊B	¥6,600	
		PTH-PS2	PTH-S＊J	¥2,600	
		FRP1L-PS1	FRP-1L、FRP-2L	¥2,600	
		SWJ-PS1	SWJ、SWP	¥6,600	
		MG-PS	SWC	¥2,600	
脚部ドームジョイントユニット		LGWD-PS2	LGW-D、LGW-GD	¥8,000	2個/セット
		2SWADC-PS1	2SWA-D＊C	¥6,600	

※製品の長さや地域により、お届けが困難な場合があります。都度お問い合わせください

※運賃別途

はしごロープ適合表

型　式	適合機種	価格(税別)
ALF-PA1A	2ALF-52	¥3,000
ALF-PA2A	2ALF-66	¥3,600
ALF-PA3A	2ALF-72	¥4,600
ALF-PA4A	2ALF-80	¥4,600
ALF-PA5A	2ALF-93	¥5,000
ALF-PA6A	2ALF-107	¥5,000
ALF-PA7A	3ALF-67	¥5,000
ALF-PA8A	3ALF-86	¥6,000
ALF-PA9A	3ALF-110	¥6,600
ALF-PA10A	3ALF-130	¥7,000
ALF-PA11A	3ALF-150	¥7,600
CSMA-PA1A	2CSM-46	¥2,600
CSMA-PA2A	2CSM-53	¥3,000
CSMA-PA3A	2CSM-60	¥3,000
CSMA-PA4A	2CSM-67	¥3,600
CSMA-PA5A	2CSM-74	¥4,000
CSMA-PA6A	2CSM-80	¥4,000
CSMA-PA7A	3CSM-67	¥4,600
CSMA-PA8A	3CSM-77	¥5,000
CSMA-PA9A	3CSM-87	¥5,000
JOB-PA1	2JOB-53A	¥3,000
JOB-PA2	2JOB-60A	¥3,000
JOB-PA3	2JOB-74A	¥4,000
JOB-PA4	2JOB-80A	¥4,000
LGWD-PA1A	LGW-32D	¥2,000
LGWD-PA2A	LGW-44D、LGW-44GD	¥2,600
LGWD-PA3A	LGW-52D、LGW-52GD	¥2,600
LLW-PA1A	LLW-65	¥2,600
LLW-PA2A	LLW-79	¥3,000
LLW-PA3A	LLW-99	¥3,600
PRO-PA1A	2PRO-53	¥3,000
PRO-PA2A	2PRO-60	¥3,600
PRO-PA3A	2PRO-73	¥4,000
PRO-PA4A	2PRO-80	¥4,600
PRO-PA5A	2PRO-93	¥4,600
PRO-PA6A	2PRO-100	¥5,000
PRO-PA7A	3PRO-77	¥5,000
PRO-PA8A	3PRO-97	¥6,000
PRO-PA9A	3PRO-107	¥6,600

※運賃別途

はしごオプション・部品適合表

		電工用自在フック LP-F1A	自在フック		固定フック		ボールグリップ LP-G1A	アウトリガー LP-AUS2	はしご上部カバー LP-TC	屋根Pita LP-YP	ノンスリップテープ PNT-253Y
			F-UJ	F-AJ2	F-AK2	F-CK3					
3連	LNT	●	●				●				●
	3ALF	●	●				●	●	●(67～110)		●
	3PRO	●	●				●	●	●		●
	3CSM	●		●	●		●	●	●	●	●
2連	2ALF	●	●				●	●	●		●
	2PRO	●	●				●	●	●		●
	2JOB	●		●	●		●	●	●	●	●
	2CSM	●		●	●		●	●	●	●	●
	LLW	●	●								●
	LGW(G含む)						●(Gタイプ)				●
	2SWA(D含む)					●					●
	FRP-2L										●
1連	1ALF	●	●				●	●	●		●
	1PRO(R含む)	●	●				●	●	●		●
	1JOB	●		●	●		●	●	●	●	●
	1CSM	●		●	●		●	●	●	●	●
	LLS(D含む)	●	●								●
	SWA					●	●	●			●
	SWJ	●	●								●
	FRP-1L										●

PiCa ORDER MADE SYSTEM

クイックオーダー 見積シート

お客様のご要望に合わせて1台より特注製作いたします。

最寄りの支店・営業所にFAXしてください。

FAX番号および送信面をもう一度ご確認願います。

ホームページからもPDFでダウンロードができます。

1連はしご スタンダードはしごタイプ

はしご立て掛け角度 **75度**　最大使用質量 **100kg**

ねじれやたわみを低減させ耐久性に優れたアルフロジョイント構造タイプです

※はしご脚部は滑り止め端具ユニットを装備
※支柱 踏ざんの接合はアルフロジョイント構造
※踏ざんはφ29.5になります
※踏ざん間隔（P）は自動計算されたサイズになります

支柱形状

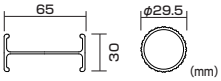

踏ざん形状

(mm)

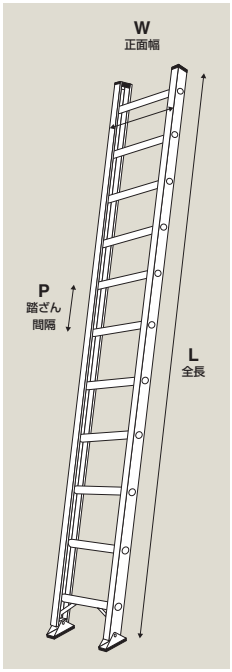

■お見積に必要な事項を太枠内に記入してください。

項　目	ご記入欄	製作可能範囲・備考等
数　量	台	
全長（L）	mm	※660～5350mm
正面幅（W）	mm	※250～600mm

1連はしご SWAタイプ

はしご立て掛け角度 **75度**　最大使用質量 **100kg**

オールアルマイト仕上げの軽量タイプです

※はしご脚部は滑り止め端具キャップを装備
※支柱・踏ざんの接合はリベットジョイント構造
※踏ざん幅は43mmになります
※踏ざん間隔（P）は306mmになります

支柱形状

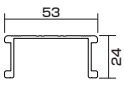

踏ざん形状

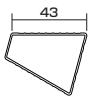

(mm)

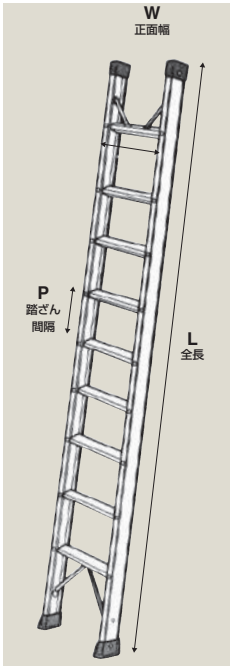

■お見積に必要な事項を太枠内に記入してください。

項　目	ご記入欄	製作可能範囲 備考等
数　量	台	
全長（L）	mm	※660～5600mm
正面幅（W）	mm	※240～570mm

階段はしご SWJタイプ

はしご立て掛け角度 **60/70度**　最大使用質量 **150kg**　※全長（L）3990mmを超える場合、最大使用質量は120kgになります

設置場所により角度を60度または70度から選べる両面使用型階段はしごです

※はしご脚部は滑り止めキャップを装備
※支柱 踏ざんの接合は溶接とタッピンネジ止め
※踏ざん幅ははしご立て掛け角度60度時：151mm、70度時：140mmになります
※踏ざん間隔（P）は330mmになります

支柱形状

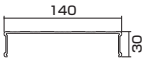

踏ざん形状

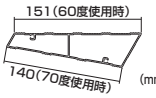

(mm)

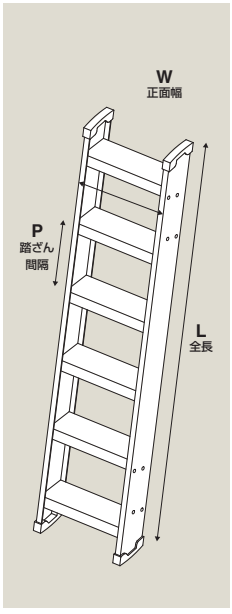

■お見積に必要な事項を太枠内に記入してください。

項　目	ご記入欄	製作可能範囲・備考等
数　量	台	
全長（L）	mm	※570～5270mm
正面幅（W）	mm	※200～1060mm
手すり	□ 両手すり　□ 片手すり	

公団はしご SWCタイプ

はしご立て掛け角度 **90度**　最大使用質量 **100kg**

浄化槽などの昇り降りに最適な公団仕様です

※はしご脚部は滑り止めキャップを装備
※踏ざんはφ29.5になります
※フック内径 内側：φ21、外側：φ28になりますが、ご希望により特注製作できます
※脚長301mm以上の場合は補強金具がつきます

支柱形状

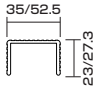

踏ざん形状

(mm)

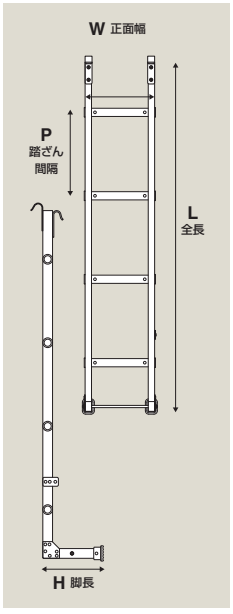

■お見積に必要な事項を太枠内に記入してください。

項　目	ご記入欄	製作可能範囲 備考等
数　量	台	
全長（L）	mm	※500～3500mm
脚長（H）	mm	※0mm、120～500mm
正面幅（W）	mm	※170～400mm
踏ざん間隔（P）	mm	※180～350mm

貴社名		その他 特記事項
ご担当者様	フリガナ	
ご住所	フリガナ 〒（　　－　　） TEL　　FAX	

脚立

CONTENTS

脚立の選び方・使い方	032
脚立セレクションガイド	033-034
脚立	035-044
脚立オプション／脚立部品表／オプション・部品適合表	045-046

脚立各部名称

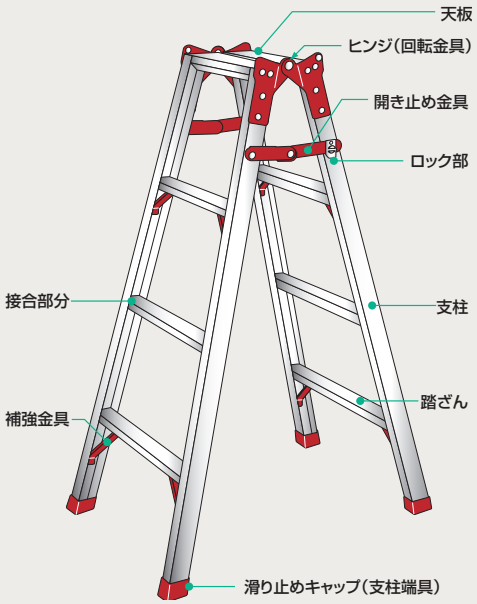

認定規格マーク

仮設工業会マーク
仮設工業会に認定・承認された製品にのみ表示できるマークです

SG マーク
製品安全協会の安全基準に適合していると認められた製品にのみ表示できるマークです

A マーク
軽金属製品協会はしご脚立部会基準に適合していると認められた製品にのみ表示できるマークです

OSHA マーク
アメリカ合衆国 労働安全衛生法に適合している製品にのみ表示できるマークです

ANSI マーク
アメリカ合衆国 製品規格A14.5（2007）に適合している製品にのみ表示できるマークです

その他マーク

ワーナー マーク
アメリカ WERNER社製品
ピカ コーポレイションは全米でNO.1シェアを誇るWERNER社と技術提携しています

選び方

ご使用の場所の高さに合わせて、種類・タイプを選んでください

■種類

専用脚立

●開いてすぐ使用できる

兼用脚立

●はしごとしても使用できる

■タイプの選び方

●作業高さ：脚立状態での作業ができる高さ

●接点までの高さ：はしご状態での地面から接点までの高さ

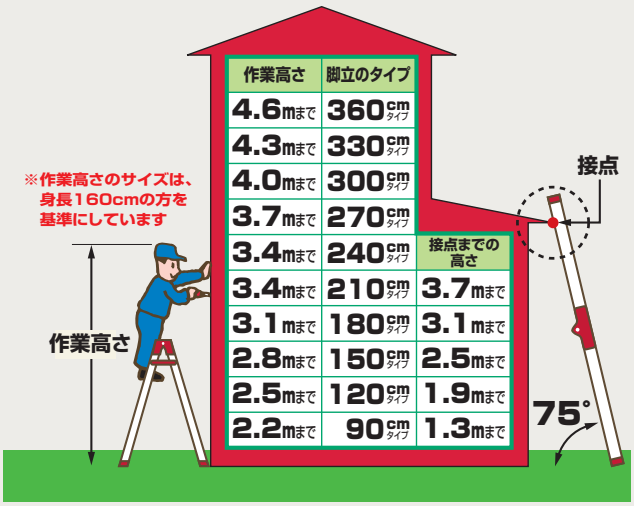

作業高さ	脚立のタイプ	接点までの高さ
4.6mまで	360cmタイプ	
4.3mまで	330cmタイプ	
4.0mまで	300cmタイプ	
3.7mまで	270cmタイプ	
3.4mまで	240cmタイプ	
3.4mまで	210cmタイプ	3.7mまで
3.1mまで	180cmタイプ	3.1mまで
2.8mまで	150cmタイプ	2.5mまで
2.5mまで	120cmタイプ	1.9mまで
2.2mまで	90cmタイプ	1.3mまで

使い方

●昇降面の左右方向に転倒しやすいので十分注意してください

●脚立の上で作業する時は、天板を含め上から3段目（210㎝タイプ以下は2段目）以下の踏ざんに乗り、天板や踏ざんに身体を当て、安定させた状態で作業してください

開き止め金具は、確実にロックしてください



脚立使用時　　はしご使用時

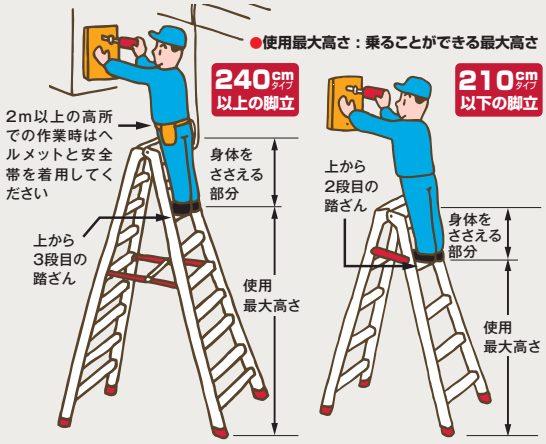

ご使用前には必ず、添付の取扱説明書をよくお読みいただき、事故が起こらないよう、内容にしたがって正しくお使いください

©軽金属製品協会（無断転用禁止）

脚立セレクションガイド

脚立オプション・部品表は
▶P.045-046へ

	型式			最大使用質量	天板の高さ	尺寸(段数)	踏ざん幅	認定マーク	その他
はしご兼用脚立	JOB［スーパージョブ］		→P.035	100kg	0.52～1.98m	2～7	60mm		両面幅広踏ざん60mm
	PRO［プロ］		→P.036	130kg	0.52～1.98m	2～7	60mm		両面幅広踏ざん60mm 業務用
	CM		→P.036	100kg	0.52～1.98m	2～7	55mm		広い天板
	MCX		→P.036	100kg	0.51～1.98m	2～7	55mm		スタンダードタイプ
専用脚立	JOB［スーパージョブ］		→P.035	100kg	2.27～3.43m	8～12	60mm	※300E～360Eは SG対象外	幅広踏ざん60mm
	LM［BEN-KEI］		→P.038	130kg	0.81～2.85m	3～10	55mm		超軽量モデル 最大使用質量130kg
	SEC		→P.038	160kg	0.90～2.70m	3～9	60mm	仮設工業会認定合格品 ※SEC-S210～S270は対象外	幅広踏ざん60mm
	SEG		→P.038	100kg	1.80～3.00m	6・8・10	60mm		天板に乗って作業ができるタイプ 上わく・スプリングキャスター付
	HM		→P.039	100kg	0.54～4.04m	2～10 ・ 12～14	55mm		豊富な12サイズ
	BM		→P.039	160kg	0.90～3.00m	3～10	65mm		幅広踏ざん65mm 業務用

電気工事用脚立

型式			最大使用質量	天板の高さ	尺寸(段数)	踏ざん幅	はしご兼用	FRP製	その他
JOB-BG		→P.036	100kg	0.81～1.10m	3・4	60mm	●		両面幅広踏ざん60mm ポールグリップ・巻付けベルト付
FRP-SL		→P.037	100kg	0.81～1.97m	3～7	43mm	●	●	PiCa & WERNER コラボレーションプロダクト
FRP-SLS		→P.037	100kg	1.68～3.43m	6～10・12	60mm		●	PiCa & WERNER コラボレーションプロダクト
GLK		→P.037	130kg	1.76～2.93m	6・8・10	76mm		●	WERNER OSHA ANSI
GLA		→P.037	110kg	1.16～2.32m	4～6・8	76mm		●	WERNER OSHA ANSI 片側昇降式・天板トレー付

四脚アジャスト式脚立

		型式		最大使用質量	天板の高さ	尺寸(段数)	踏ざん幅	認定マーク	伸縮幅	はしご兼用	自在脚
シングルロック	［スタッピー］	SXJ ［上部操作タイプ］［専用脚立］	→P.040	100kg	0.94～3.00m	4～10	55mm	●	約310mm		
		SCN ［上部操作 スタンダードタイプ］	→P.041	100kg	0.94～2.13m	4～7	55mm	●	約310mm	●	
		New SCN ［上部操作 ロングスライドタイプ］	→P.041	100kg	0.94～1.97m	4～6	55mm		約446mm	●	
		New SCN ［上部操作　階段用］	→P.041	100kg	1.24～1.97m	—	55mm		約446mm	●	
	［すぐノビ］	SCP ［スタンダードタイプ］	→P.042	100kg	0.70～2.17m	3～7	55mm	●	約310mm	●	
		SCP ［ロングスライドタイプ］	→P.042	100kg	0.99～1.99m	4～6	55mm		約420mm	●	
		SCP ［自在脚・角型タイプ］	→P.042	100kg	0.74～2.21m	3～7	55mm	●	約310mm	●	●
ダブルロック	［かるノビ］	SCL ［スタンダードタイプ］	→P.043	100kg	0.66～2.13m	3～7	55mm	●	約310mm	●	
		SCL ［ロングスライドタイプ］	→P.043	100kg	0.94～1.97m	4～6	55mm		約446mm	●	
		SCL ［専用脚立］	→P.044	100kg	2.11～3.59m	8～10・12	55mm	●	約310mm		
		SCL ［階段用］	→P.044	100kg	0.94～1.97m	—	55mm		約446mm SCL-23Aは約310mm	●	
		SCL ［自在脚タイプ］	→P.044	100kg	0.70～2.17m	3～7	55mm	●	約310mm	●	●

はしご兼用脚立

JOB [スーパージョブ]

アルミ合金　アルマイト　中折式　振動音　ワンタッチ
※支柱のみ

軽金属製品協会 はしご脚立部会

最大使用質量 100kg

天板の高さ:0.52～1.98m
はしごの長さ:1.12～4.18m

両面幅広踏ざん60mm！
ピカのフラッグシップモデル

天板・踏ざん部分

収納時の横ズレ防止
滑り止めキャップ

マイナスドライバーで
取り外しが可能

支柱形状

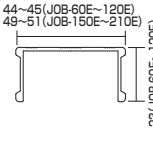

踏ざん形状

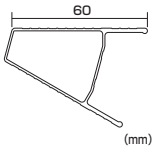

(mm)

JOB-120E (はしご状態)

両面幅広踏ざん 60mm!

天板寸法／
JOB- 60E～120E:300×164
JOB-150E～210E:300×172

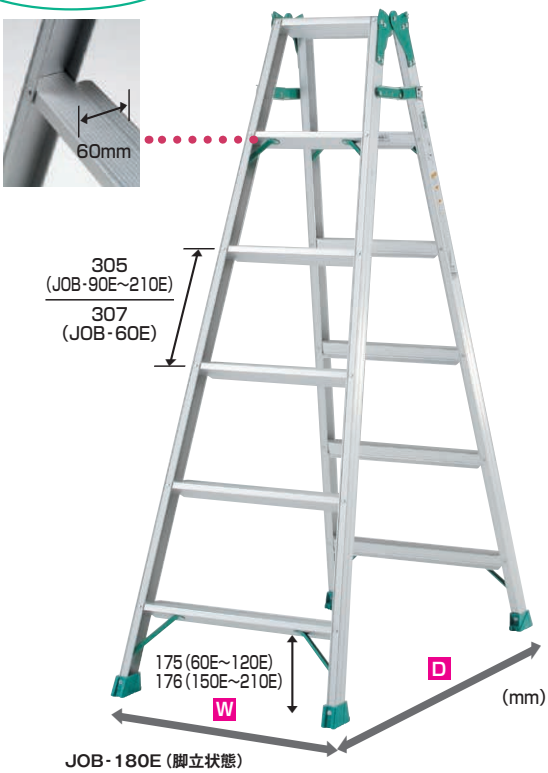

JOB-180E (脚立状態)

型式	天板の高さm	はしごの長さm	設置寸法mm 昇降面W	設置寸法mm 奥行D	保管収納寸法mm 長さ	保管収納寸法mm 幅	保管収納寸法mm 奥行	質量kg	価格(税別)
JOB-60E	0.52	1.12	410	495	580	415	165	2.8	¥14,000
JOB-90E	0.81	1.73	464	673	885	465	165	3.7	¥15,000
JOB-120E	1.10	2.34	517	851	1190	520	165	4.7	¥18,600
JOB-150E	1.39	2.96	571	1039	1505	575	170	6.4	¥23,000
JOB-180E	1.68	3.57	625	1218	1810	630	170	7.7	¥28,600
JOB-210E	1.98	4.18	678	1397	2115	680	170	9.8	¥35,000

※60～180の1台単位のご注文は運賃別途

■脚立時でもはしご時でも昇降しやすい両面幅広踏ざん（60mm）になりました
■滑り止めキャップの材質に*エラストマーを採用

*エラストマー　焼却しても有毒ガスが発生しない材質です

専用脚立

JOB [スーパージョブ]

アルミ合金　アルマイト　中折式
※支柱のみ　※330E、360Eは交差式です

※300E～360EはSG対象外

軽金属製品協会 はしご脚立部会

最大使用質量 100kg

天板の高さ:2.27～3.43m

幅広踏ざん60mmの長尺専用脚立

中折れ式
開き止め金具
JOB-240E～300E

交差式
開き止め金具
JOB-330E、360E

支柱形状

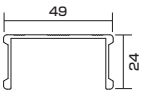

踏ざん形状

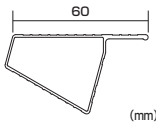

(mm)

JOB-240E

幅広踏ざん 60mm!

天板寸法／300×172

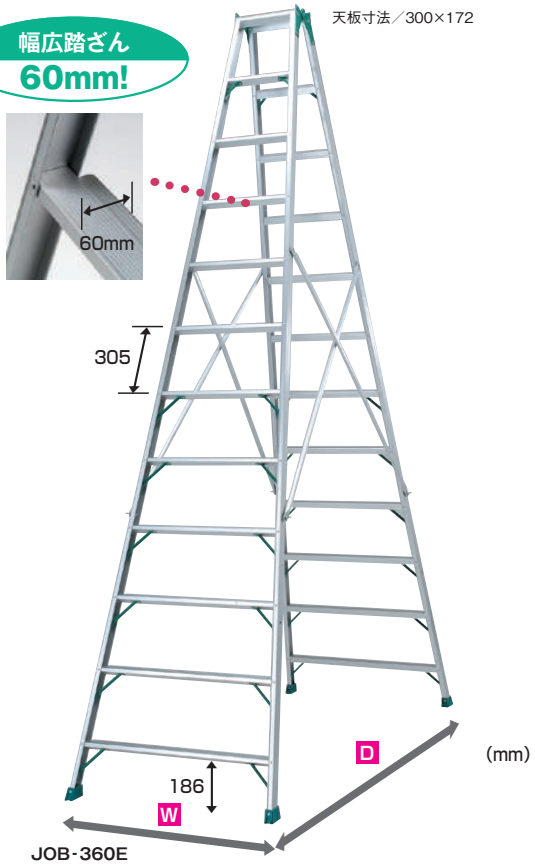

JOB-360E

型式	天板の高さm	設置寸法mm 昇降面W	設置寸法mm 奥行D	保管収納寸法mm 長さ	保管収納寸法mm 幅	保管収納寸法mm 奥行	質量kg	価格(税別)
JOB-240E	2.27	731	1575	2420	735	170	10.2	¥68,600
JOB-270E	2.56	784	1753	2725	785	170	11.8	¥80,600
JOB-300E	2.85	838	1931	3030	840	170	13.2	¥94,600
JOB-330E	3.14	891	2110	3335	895	170	15.0	¥125,600
JOB-360E	3.43	945	2289	3640	950	170	17.0	¥145,000

■滑り止めキャップの材質に*エラストマーを採用

*エラストマー　焼却しても有毒ガスが発生しない材質です

はしご兼用脚立 PRO［プロ］

アルミ合金　アルマイト※支柱のみ　中折式　振動音　ワンタッチ　軽金属製品協会 はしご脚立部会

最大使用質量130kgの業務用タイプ

最大使用質量 130kg

天板の高さ：0.52～1.98m
はしごの長さ：1.15～4.20m

両面幅広踏ざん 60mm!

天板・踏ざん部分

マイナスドライバーで取り外しが可能

PRO-120B（はしご状態）

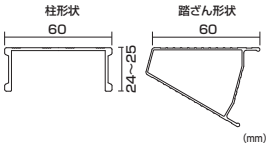



PRO-180B（脚立状態）

型式	天板の高さm	はしごの長さm	設置寸法mm 昇降面W	設置寸法mm 奥行D	保管収納寸法mm 長さ	保管収納寸法mm 幅	保管収納寸法mm 奥行	質量kg	価格（税別）
PRO-60B	0.52	1.15	413	519	600	415	180	3.8	¥24,000
PRO-90B	0.81	1.76	466	697	900	470	180	4.8	¥25,600
PRO-120B	1.10	2.37	520	876	1205	525	180	5.7	¥30,600
PRO-150B	1.40	2.98	573	1054	1510	575	180	6.8	¥37,600
PRO-180B	1.69	3.59	626	1232	1820	630	180	8.3	¥46,600
PRO-210B	1.98	4.20	679	1411	2120	680	180	9.9	¥57,000

※60～180の1台単位のご注文は運賃別途

■踏ざん幅60mmと広く、昇降しやすく作業性に優れています
■滑り止めキャップの材質に*エラストマーを採用
*エラストマー　焼却しても有毒ガスが発生しない材質です

はしご兼用脚立 CM

アルミ合金　中折式　振動音　ワンタッチ　S　軽金属製品協会 はしご脚立部会

天板と設置寸法が広く、より安定感のあるタイプ

最大使用質量 100kg

天板の高さ：0.52～1.98m
はしごの長さ：1.11～4.16m

幅広踏ざん 55mm!

天板部分

収納時の横ズレ防止滑り止めキャップ

CM-120C（はしご状態）

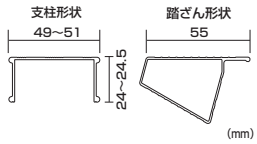

CM-120C（脚立状態）

CM-180C（脚立状態）

型式	天板の高さm	はしごの長さm	設置寸法mm 昇降面W	設置寸法mm 奥行D	保管収納寸法mm 長さ	保管収納寸法mm 幅	保管収納寸法mm 奥行	質量kg	価格（税別）
CM-60C	0.52	1.11	417	576	610	420	250	3.1	¥23,600
CM-90C	0.81	1.72	470	755	910	470	250	3.8	¥25,000
CM-120C	1.11	2.33	523	933	1210	525	255	4.9	¥30,600
CM-150C	1.40	2.94	577	1111	1515	580	255	6.3	¥37,000
CM-180C	1.69	3.55	630	1290	1820	630	255	7.6	¥47,000
CM-210C	1.98	4.16	684	1468	2125	685	255	9.6	¥57,600

※60～180の1台単位のご注文は運賃別途

■踏ざん幅55mmと広く、昇降しやすく作業性に優れています

はしご兼用脚立 MCX

アルミ合金　中折式　振動音　ワンタッチ　S　軽金属製品協会 はしご脚立部会

スタンダードタイプのはしご兼用脚立

最大使用質量 100kg

天板の高さ：0.51～1.98m
はしごの長さ：1.11～4.18m

幅広踏ざん 55mm!

収納時の横ズレ防止滑り止めキャップ

MCX-120（はしご状態）

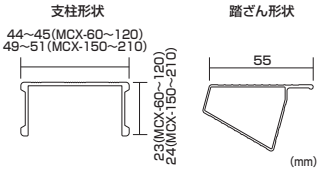

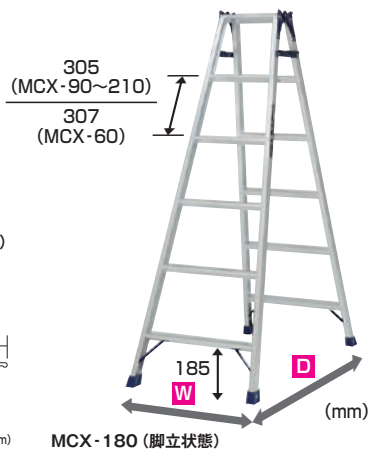

MCX-180（脚立状態）

型式	天板の高さm	はしごの長さm	設置寸法mm 昇降面W	設置寸法mm 奥行D	保管収納寸法mm 長さ	保管収納寸法mm 幅	保管収納寸法mm 奥行	質量kg	価格（税別）
MCX-60	0.51	1.11	416	491	580	420	165	2.1	¥10,600
MCX-90	0.81	1.72	469	669	885	470	165	3.6	¥11,600
MCX-120	1.10	2.33	522	847	1190	525	165	4.4	¥13,600
MCX-150	1.39	2.96	577	1035	1505	580	170	6.1	¥18,000
MCX-180	1.68	3.57	630	1214	1810	635	170	7.1	¥21,000
MCX-210	1.98	4.18	684	1392	2115	685	170	9.1	¥26,000

※60～180の1台単位のご注文は運賃別途

■踏ざん幅55mmと広く、昇降しやすく作業性に優れています

昇柱用はしご兼用脚立 JOB-BG

電気工事　アルミ合金　アルマイト※支柱のみ　中折式　振動音　ワンタッチ　軽金属製品協会 はしご脚立部会

はしご時に電柱昇降に適した、ポールグリップと巻付けベルト付きの昇柱用はしご兼用脚立

最大使用質量 100kg

天板の高さ：0.81～1.10m
はしごの長さ：1.73～2.34m

両面幅広踏ざん 60mm!

ポールグリップ

使用例（JOB-BGA120E）

JOB-BGA120E（はしご状態）

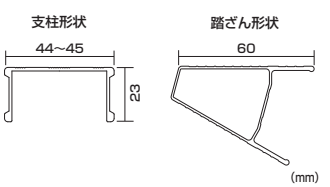

JOB-BGA120E（脚立状態）

型式	天板の高さm	はしごの長さm	設置寸法mm 昇降面W	設置寸法mm 奥行D	保管収納寸法mm 長さ	保管収納寸法mm 幅	保管収納寸法mm 奥行	質量kg	価格（税別）
JOB-BGA90E	0.81	1.73	464	673	885	465	165	4.2	¥47,000
JOB-BGA120E	1.10	2.34	517	851	1190	520	165	5.2	¥51,000

FRP製 はしご兼用脚立

FRP-SL

電気工事 / FRP ※支柱のみ / 中折式 / 振動音 / ワンタッチ

耐電圧35,000Vの絶縁性に優れた はしご兼用脚立

最大使用質量 **100kg**

天板の高さ:0.81～1.97m
はしごの長さ:1.74～4.18m

PiCa & WERNER コラボレーションプロダクト

収納状態

FRP-SL12
(はしご状態)

天板寸法／260×162

(mm)

FRP-SL18
(脚立状態)

支柱形状

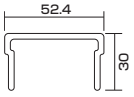

踏ざん形状

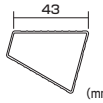

(mm)

型式	天板の高さm	はしごの長さm	設置寸法mm 昇降面W	設置寸法mm 奥行D	保管収納寸法mm 長さ	保管収納寸法mm 幅	保管収納寸法mm 奥行	質量kg	価格(税別)
FRP-SL09	0.81	1.74	484	683	895	485	170	5.8	¥34,000
FRP-SL12	1.10	2.35	537	861	1200	540	170	6.8	¥41,000
FRP-SL15	1.39	2.96	591	1040	1505	595	170	7.9	¥49,000
FRP-SL18	1.68	3.57	644	1218	1810	645	170	9.1	¥56,600
FRP-SL21	1.97	4.18	697	1396	2115	700	170	10.2	¥64,600

FRP製 専用脚立

FRP-SLS

電気工事 / FRP ※支柱のみ / 中折式 ※SL30S、SL36Sは交差式です

耐電圧35,000Vの絶縁性に優れた専用脚立

最大使用質量 **100kg**

天板の高さ:1.68～3.43m

PiCa & WERNER コラボレーションプロダクト

中折れ式開き止め金具
FRP-SL18S～27S

交差式開き止め金具
FRP-SL30S・36S

FRP-SL24S

天板寸法／260×165

(mm)

FRP-SL36S

支柱形状

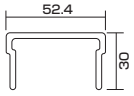

踏ざん形状

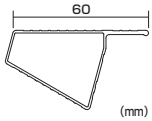

(mm)

型式	天板の高さm	設置寸法mm 昇降面W	設置寸法mm 奥行D	保管収納寸法mm 長さ	保管収納寸法mm 幅	保管収納寸法mm 奥行	質量kg	価格(税別)
FRP-SL18S	1.68	644	1218	1810	650	185	9.8	¥62,600
FRP-SL21S	1.97	697	1396	2115	705	185	11.4	¥72,000
FRP-SL24S	2.26	751	1575	2420	760	185	13.1	¥84,600
FRP-SL27S	2.56	804	1753	2725	810	185	15.2	¥97,600
FRP-SL30S	2.85	858	1932	3030	865	185	16.9	¥114,000
FRP-SL36S	3.43	964	2288	3640	970	185	20.8	¥135,600

■収納時の横ズレを防止するための金具付き

FRP製 専用脚立

GLK

電気工事 / FRP ※支柱のみ / 中折式

最大使用質量130kg、幅広踏ざん76mmの FRP製専用脚立

最大使用質量 **130kg**

天板の高さ:1.76～2.93m

WERNER / OSHA MANUFACTURER CERTIFIES CONFORMANCE TO APPLICABLE STANDARDS / ANSI MANUFACTURER CERTIFIES CONFORMANCE TO STANDARDS

幅広踏ざん 76mm!

天板寸法／330×215

GLK-180

(mm)

支柱形状

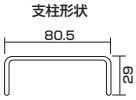

踏ざん形状

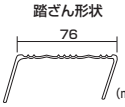

(mm)

型式	天板の高さm	設置寸法mm 昇降面W	設置寸法mm 奥行D	保管収納寸法mm 長さ	保管収納寸法mm 幅	保管収納寸法mm 奥行	質量kg	価格(税別)
GLK-180	1.76	591	1268	1865	595	215	12.3	¥128,600
GLK-240	2.34	680	1622	2475	685	215	16.8	¥189,600
GLK-300	2.93	768	1977	3085	770	215	24.7	¥236,000

■両側から昇降できます
■絶縁性に優れた電気工事用です
■耐電圧35,000V

FRP製 片側昇降式専用脚立

GLA

電気工事 / FRP ※支柱のみ / 中折式

最大使用質量110kg、幅広踏ざん76mmの FRP製片側昇降式専用脚立

最大使用質量 **110kg**

天板の高さ:1.16～2.32m

WERNER / 幅広踏ざん 76mm! / OSHA MANUFACTURER CERTIFIES CONFORMANCE TO APPLICABLE STANDARDS / ANSI MANUFACTURER CERTIFIES CONFORMANCE TO STANDARDS

天板寸法／334×145

GLA-120BU

(mm)

踏ざん部分

収納状態

天板部分

支柱形状

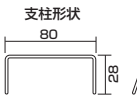

踏ざん形状

(mm)

型式	天板の高さm	設置寸法mm 昇降面W	設置寸法mm 奥行D	保管収納寸法mm 長さ	保管収納寸法mm 幅	保管収納寸法mm 奥行	質量kg	価格(税別)
GLA-120BU	1.16	481	733	1260	485	160	5.9	¥54,000
GLA-150BU	1.45	519	889	1570	520	160	7.6	¥62,000
GLA-180BU	1.74	557	1045	1870	560	160	8.5	¥68,600
GLA-240BU	2.32	633	1357	2480	635	160	11.9	¥92,600

■天板トレー付き
■絶縁性に優れた電気工事用です
■耐電圧35,000V

軽量専用脚立

LM [BEN-KEI]

アルミ合金　アルマイト※支柱のみ　中折式

軽金属製品協会 はしご脚立部会

最大使用質量 130kg

天板の高さ：0.81～2.85m

最大使用質量130kgの軽量専用脚立

便 BEN-KEI 軽

天板部分

踏ざん部分

収納時の横ズレ防止
滑り止めキャップ

収納状態

折りたたみはバーを
持ち上げるだけでできます

支柱形状

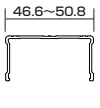

踏ざん形状

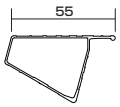

(mm)

幅広踏ざん 55mm!

LM-270

天板寸法／300×152

(mm)

LM-180

型　式	天板の高さm	設置寸法mm 昇降面 W	設置寸法mm 奥行 D	保管収納寸法mm 長さ	保管収納寸法mm 幅	保管収納寸法mm 奥行	質量kg	価　格（税別）
LM-90	0.81	469	661	875	470	170	3.1	¥12,600
LM-120	1.10	522	840	1180	525	170	3.7	¥15,000
LM-150	1.39	576	1019	1485	580	170	4.8	¥19,000
LM-180	1.68	629	1198	1790	630	170	5.8	¥22,000
LM-210	1.98	683	1377	2095	685	170	6.9	¥26,600
LM-240	2.27	736	1556	2400	740	170	8.1	¥43,000
LM-270	2.56	789	1735	2705	790	170	9.4	¥48,600
LM-300	2.85	843	1914	3010	845	170	11.1	¥54,000

※90～180の1台単位のご注文は運賃別途

■軽くてスマートなのに、プロも納得の丈夫さ

■滑り止めキャップの材質に*エラストマーを採用 *エラストマー　焼却しても有毒ガスが発生しない材質です

専用脚立

SEC

アルミ合金　中折式　特注製作可能

仮 仮設工業会認定合格品
※SEC-S210～S270は対象外
※特注製作の場合、仮設認定外となります

仮設工業会認定の業務用溶接タイプ

幅広踏ざん 60mm!

最大使用質量 160kg

天板の高さ：0.90～2.70m

天板部分

溶接構造

収納時の横ズレ防止
滑り止めキャップ

収納状態

支柱形状

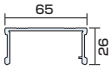

踏ざん形状

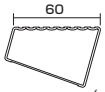

(mm)

天板寸法／320×160

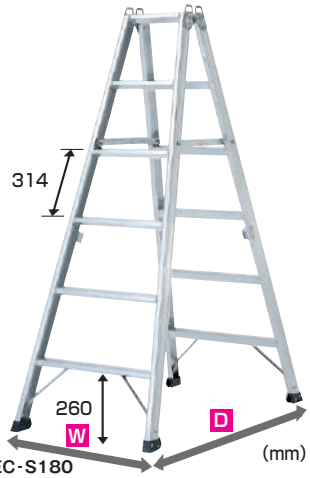

SEC-S180

(mm)

型　式	天板の高さm	設置寸法mm 昇降面 W	設置寸法mm 奥行 D	保管収納寸法mm 長さ	保管収納寸法mm 幅	保管収納寸法mm 奥行	質量kg	価　格（税別）
SEC-S90	0.90	532	716	1000	535	180	6.1	¥51,600
SEC-S120	1.20	598	899	1310	600	180	7.6	¥61,600
SEC-S150	1.50	664	1083	1620	665	180	9.7	¥70,000
SEC-S180	1.80	730	1266	1940	730	180	11.6	¥82,000
SEC-S210	2.10	796	1450	2250	800	180	13.7	¥101,600
SEC-S240	2.40	862	1633	2560	865	180	16.7	¥116,600
SEC-S270	2.70	928	1817	2880	930	180	18.3	¥134,000

■収納時はフラットになるので積み重ねて保管できます

上わく付き専用脚立

SEG

アルミ合金　中折式　特注製作可能

最大使用質量 100kg

天板の高さ：1.80～3.00m

上わく・スプリングキャスター付きの業務用専用脚立

天板部分

幅広踏ざん 60mm!

スプリングキャスターの特長

キャスター上部のスプリングにより、人がのると自動的に滑り止めキャップが接地して安定します。未使用時には浮き上がり、楽に移動ができます。

人がのっていない状態

人がのっている状態

支柱形状

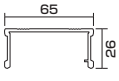

踏ざん形状

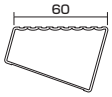

(mm)

天板寸法／330×536

SEG-A240

(mm)

★受注生産品

型　式	天板の高さm	設置寸法mm 昇降面 W	設置寸法mm 奥行 D	保管収納寸法mm 長さ	保管収納寸法mm 幅	保管収納寸法mm 奥行	質量kg	価　格（税別）
★ SEG-A180	1.80	836	1649	2475	840	230	19.1	¥170,000
SEG-A240	2.40	935	2016	3100	940	230	24.8	¥228,000
SEG-A300	3.00	1034	2382	3730	1040	230	29.2	¥270,600

※本体の垂直高さは天板の高さ＋上わくの高さ（56.4cm）です

■上わく付きなので天板に乗って作業ができます

■スプリングキャスター付きなので脚立状態のまま移動が容易に行えます

※収納状態（たたんだ状態）ではキャスターは使えません

専用脚立

HM

アルミ合金　中折式　特注製作可能

※C360～C420は交差式です

軽金属製品協会 はしご脚立部会

幅広踏ざん 55mm!

最大使用質量 100kg

天板の高さ：0.54～4.04m

最大4mまでの豊富なサイズバリエーション

中折れ式開き止め金具
HM-C60～C300

交差式開き止め金具
HM-C360～C420

天板部分

支柱形状

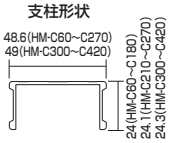

踏ざん形状

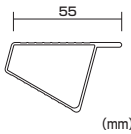

(mm)

HM-C240

天板寸法／300×247

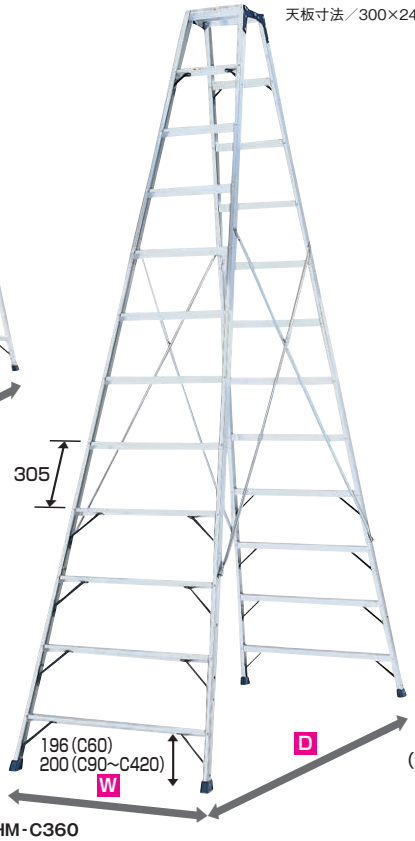

(mm)

HM-C360

★受注生産品

	型式	天板の高さm	設置寸法mm 昇降面W	設置寸法mm 奥行D	保管収納寸法mm 長さ	保管収納寸法mm 幅	保管収納寸法mm 奥行	質量kg	価格（税別）
★	HM-C60	0.54	417	585	625	420	250	3.5	¥39,000
★	HM-C90	0.83	470	763	925	475	255	4.4	¥42,600
★	HM-C120	1.12	524	942	1230	525	255	5.3	¥48,000
	HM-C150	1.41	577	1120	1530	580	255	6.2	¥52,600
	HM-C180	1.70	631	1299	1835	635	255	7.2	¥62,600
	HM-C210	1.99	684	1477	2140	685	255	8.6	¥83,000
	HM-C240	2.29	738	1655	2445	740	255	9.9	¥93,000
	HM-C270	2.58	791	1834	2750	795	255	11.1	¥109,000
	HM-C300	2.87	845	2012	3055	850	255	13.3	¥136,600
	HM-C360	3.45	951	2369	3665	955	255	20.3	¥160,000
	HM-C390	3.74	1005	2547	3970	1010	255	22.2	¥188,000
	HM-C420	4.04	1058	2726	4275	1060	255	24.4	¥218,000

※製品の長さや地域により、お届けが困難な場合があります。都度お問い合わせください

専用脚立

BM

アルミ合金　中折式　特注製作可能

軽金属製品協会 はしご脚立部会

幅広踏ざん 65mm!

最大使用質量 160kg

天板の高さ：0.90～3.00m

最大使用質量160kgの業務用専用脚立

天板部分

収納状態

支柱形状

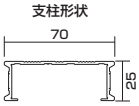

踏ざん形状

(mm)

BM-A180

天板寸法／349×300



(mm)

BM-A270

型式	天板の高さm	設置寸法mm 昇降面W	設置寸法mm 奥行D	保管収納寸法mm 長さ	保管収納寸法mm 幅	保管収納寸法mm 奥行	質量kg	価格（税別）
BM-A90	0.90	556	959	1050	560	295	7.0	¥48,600
BM-A120	1.20	623	1178	1370	625	295	8.6	¥59,600
BM-A150	1.50	690	1396	1690	695	295	10.5	¥76,000
BM-A180	1.80	758	1615	2010	760	295	12.2	¥93,600
BM-A210	2.10	825	1833	2320	830	295	14.5	¥118,000
BM-A240	2.40	892	2052	2640	895	295	16.4	¥130,000
BM-A270	2.70	959	2270	2960	960	295	18.6	¥164,000
BM-A300	3.00	1026	2489	3280	1030	295	20.7	¥181,000

■広い踏ざんとゆるやかな角度（70度）で昇降しやすくなっています

四脚アジャスト式専用脚立［上部操作タイプ］

SXJ［スタッピー］

アルミ合金　アルマイト　中折式
※支柱のみ

特許申請中

軽金属製品協会 はしご脚立部会

幅広踏ざん 55mm!

最大使用質量 100kg

天板の高さ：0.94～3.00m

Stapi 上部操作 スタッピー

■業界初の上部操作式

立ったまま伸縮できる上部操作タイプ
状況に応じて上部/下部での伸縮操作が可能です

■伸縮操作バーでワンタッチ操作

踏ざん内の伸縮操作バーを引き上げるだけで
ワンタッチで操作できる伸縮操作バー
スムーズに伸縮し、6mmピッチで任意の長さに調整できます

■折りたたみも簡単

折りたたみバーを持ち上げるだけで簡単に折りたためます

伸縮操作バー真ん中を引き上げれば2脚同時に伸縮できます

伸縮操作バーの端を引き上げれば1脚伸縮できます

伸縮操作バー

折りたたみはバーを持ち上げるだけでできます

収納状態

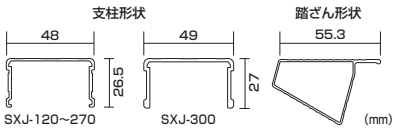

天板寸法／303×152

SXJ-180（段差設置状態）
※掲載写真の段差は撮影のためのものです

SXJ-120（段差設置状態）
※掲載写真の段差は撮影のためのものです

最大段差約31cmまで対応

型式	天板の高さm	設置寸法mm 昇降面 W	設置寸法mm 奥行 D	保管収納寸法mm 長さ	保管収納寸法mm 幅	保管収納寸法mm 奥行	質量kg	価格（税別）
SXJ-120	0.94～1.25	489～546	731～ 921	1010	490	160	6.2	¥30,000
SXJ-150	1.24～1.54	543～599	910～1099	1315	545	160	7.3	¥33,600
SXJ-180	1.53～1.84	596～653	1090～1280	1620	600	160	8.4	¥39,000
SXJ-210	1.82～2.13	649～706	1269～1459	1925	650	160	9.3	¥42,000
SXJ-240	2.11～2.42	703～759	1447～1636	2230	705	160	10.6	¥59,000
SXJ-270	2.40～2.71	756～813	1626～1815	2535	760	160	12.4	¥64,600
SXJ-300	2.69～3.00	810～866	1805～1994	2840	815	160	14.8	¥70,000

■最大段差が約31cmまで対応できる上部操作タイプ
■踏ざん内の伸縮操作バーを引き上げるだけで簡単に伸縮できます
■状況に応じて上部/下部でのワンタッチ伸縮操作が可能です
■滑り止めキャップの材質に*エラストマーを採用 *エラストマー　焼却しても有毒ガスが発生しない材質です

SXJ-300（段差設置状態）
※掲載写真の段差は撮影のためのものです

オプション

滑り止め端具ユニットを交換することで、自在脚仕様に変更できます

滑り止め端具ユニット
（自在脚・丸型タイプ）

SCLJA-PS1（左右各1個/セット）
¥4,600（税別）※運賃別途
端具にテンションがかかり、角度が固定できるタイプ

適合機種：SXJ、SCN、SCP-90～210、SCP-F90～F210、SCL-90A～360A、SCL-J90A～J210A
※ロングスライドタイプ、階段用には取り付けられません
※脚立1台分は2セット必要です



滑り止め端具ユニット
（自在脚・角型タイプ）

SCMJ-PS2（左右各1個/セット）
¥4,600（税別）※運賃別途
端具角度が固定されないフリータイプ

適合機種：SXJ、SCN、SCP、SCL全機種
※ロングスライドタイプ、階段用に取り付ける場合は、脚立に取り付け穴をあける必要があります
※脚立1台分は2セット必要です

四脚アジャスト式はしご兼用脚立［上部操作タイプ］

SCN［スタッピー］

アルミ合金　アルマイト　中折式　振動音　ワンタッチ
※支柱のみ

軽金属製品協会 はしご脚立部会
※SCN L、SCN 34、45は対象外

幅広踏ざん 55mm!

特許申請中

Stapi 上部操作 スタッピー

上部操作式シングルロックでワンタッチ操作

■業界初の上部操作式

立ったまま伸縮できる上部操作タイプ
状況に応じて上部/下部での伸縮操作が可能です

■シングルロックでワンタッチ操作

ワンタッチで操作できるシングルロックタイプ
スムーズに伸縮し、6mmピッチで任意の長さに調整できます

伸縮操作レバー シングルロック機構

上部

下部

SCNタイプ シングルロック機構
上部操作でかがまずに脚伸縮ができるタイプ

オプション

滑り止め端具ユニットを交換することで、自在脚仕様に変更できます

滑り止め端具ユニット
（自在脚・丸型タイプ）
SCLJA-PS1（左右各1個/セット）
¥4,600（税別）※運賃別途
端具にテンションがかかり、角度が固定できるタイプ
適合機種：SXJ、SCN、SCP-90～210、SCP-F90～F210、SCL-90A～360A、SCL-J90A～J210A
※ロングスライドタイプ、階段用には取り付けられません
※脚立1台分は2セット必要です



滑り止め端具ユニット
（自在脚・角型タイプ）
SCMJ-PS2（左右各1個/セット）
¥4,600（税別）※運賃別途
端具角度が固定されないフリータイプ
適合機種：SXJ、SCN、SCP、SCL全機種
※ロングスライドタイプ、階段用に取り付ける場合は、脚立に取り付け穴をあける必要があります
※脚立1台分は2セット必要です

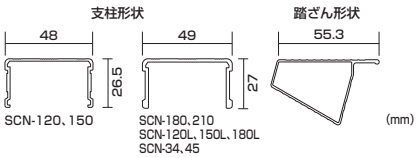

［スタンダードタイプ］

最大段差が約31cmまで対応できる
上部操作式スタンダードタイプ

型式	天板の高さm	はしごの長さm	設置寸法mm 昇降面W	設置寸法mm 奥行D	保管収納寸法mm 長さ	保管収納寸法mm 幅	保管収納寸法mm 奥行	質量kg	価格（税別）
SCN-120	0.94～1.25	2.02～2.66	489～546	748～ 937	1035	490	170	6.8	¥29,000
SCN-150	1.24～1.55	2.63～3.27	543～599	927～1115	1340	545	170	7.8	¥32,600
SCN-180	1.53～1.84	3.24～3.88	596～652	1105～1294	1645	600	170	9.4	¥37,600
SCN-210	1.82～2.13	3.85～4.49	649～706	1283～1472	1950	650	170	10.7	¥41,000

※最大時約1尺伸縮可能

SCN-150
（はしご状態）

SCN-180（段差設置状態）
※掲載写真の段差は撮影のためのものです

最大使用質量 100kg
天板の高さ：0.94～2.13m
はしごの長さ：2.02～4.49m

［ロングスライドタイプ］ New

最大段差が約44cmまで対応できる
上部操作式ロングスライドタイプ

型式	天板の高さm	はしごの長さm	設置寸法mm 昇降面W	設置寸法mm 奥行D	保管収納寸法mm 長さ	保管収納寸法mm 幅	保管収納寸法mm 奥行	質量kg	価格（税別）
SCN-120L	0.94～1.39	2.02～2.95	489～571	748～1021	1035	490	170	8.1	¥35,000
SCN-150L	1.24～1.68	2.63～3.56	543～624	927～1199	1340	545	170	9.2	¥40,000
SCN-180L	1.53～1.97	3.24～4.17	596～678	1105～1378	1645	600	170	10.3	¥45,000

※最大時約1.5尺伸縮可能

SCN-180L（段差設置状態）
※掲載写真の段差は撮影のためのものです

最大使用質量 100kg
天板の高さ：0.94～1.97m
はしごの長さ：2.02～4.17m

［階段用］ New

前脚・後脚の長さが違い、極度の段差や階段に適した
上部操作式階段用タイプ

型式	天板の高さm 階段使用時	天板の高さm 平地使用時	はしごの長さm	設置寸法mm 昇降面W	設置寸法mm 奥行D	保管収納寸法mm 長さ	保管収納寸法mm 幅	保管収納寸法mm 奥行	質量kg	価格（税別）
SCN-34	1.24～1.68	1.24～1.39	2.32～3.26	543～624	837～1110	1340	545	170	8.8	¥38,000
SCN-45	1.53～1.97	1.53～1.68	2.93～3.87	596～678	1016～1288	1645	600	170	9.8	¥43,000

SCN-45
（段差設置状態）
※掲載写真の段差は撮影のためのものです

最大使用質量 100kg
天板の高さ：1.24～1.97m
はしごの長さ：2.32～3.87m

四脚アジャスト式はしご兼用脚立

SCP [すぐノビ]

アルミ合金　アルマイト※支柱のみ　中折式　振動音　ワンタッチ

軽金属製品協会 はしご脚立部会 ※SCP Lは対象外

特許登録済

脚の長さは6mmピッチで伸縮します

[スタンダードタイプ]

ワンタッチで操作できる
シングルロックスタンダードタイプ

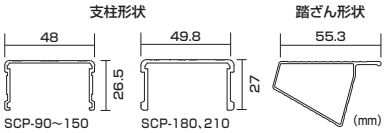

シングルロック機構

型式	天板の高さm	はしごの長さm	設置寸法mm 昇降面W	設置寸法mm 奥行D	保管収納寸法mm 長さ	保管収納寸法mm 幅	保管収納寸法mm 奥行	質量kg	価格(税別)
SCP-90	0.70～1.01	1.51～2.16	445～501	600～ 789	785	450	170	5.6	¥21,600
SCP-120	0.99～1.29	2.10～2.75	497～553	773～ 962	1080	505	170	6.5	¥25,600
SCP-150	1.28～1.59	2.71～3.36	550～607	952～1140	1385	555	170	7.5	¥27,600
SCP-180	1.57～1.88	3.32～3.97	603～660	1130～1319	1690	610	170	9.3	¥33,000
SCP-210	1.86～2.17	3.93～4.58	657～713	1309～1497	1995	665	170	10.5	¥37,600

※最大時約1尺伸縮可能

幅広踏ざん 55mm!

※掲載写真の段差は撮影のためのものです

最大使用質量 100kg

天板の高さ:0.70～2.17m
はしごの長さ:1.51～4.58m

[ロングスライドタイプ]

ワンタッチで操作できるシングルロック
最大段差約42cmまで対応できるロングスライドタイプ

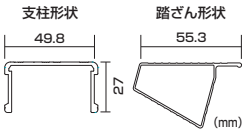

型式	天板の高さm	はしごの長さm	設置寸法mm 昇降面W	設置寸法mm 奥行D	保管収納寸法mm 長さ	保管収納寸法mm 幅	保管収納寸法mm 奥行	質量kg	価格(税別)
SCP-120L	0.99～1.41	2.10～2.99	497～574	773～1032	1080	505	170	7.7	¥30,000
SCP-150L	1.28～1.70	2.71～3.60	550～627	952～1210	1385	555	170	8.9	¥32,600
SCP-180L	1.57～1.99	3.32～4.21	603～681	1130～1389	1690	610	170	10.0	¥38,000

※最大時約1.5尺伸縮可能

幅広踏ざん 55mm!

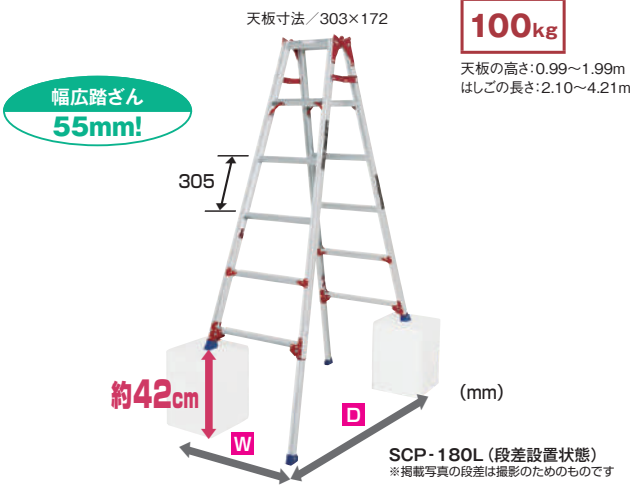

※掲載写真の段差は撮影のためのものです

最大使用質量 100kg

天板の高さ:0.99～1.99m
はしごの長さ:2.10～4.21m

[自在脚・角型タイプ]

ワンタッチで操作できるシングルロック
自在脚端具が固定されていない動かしやすいタイプ

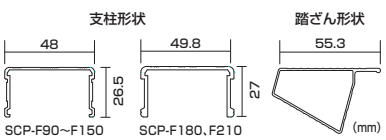

シングルロック機構

フリータイプ自在脚
端具角度が固定されないので、脚立を持ち上げると自在脚端具は常に水平を保ちます

型式	天板の高さm	はしごの長さm	設置寸法mm 昇降面W	設置寸法mm 奥行D	保管収納寸法mm 長さ	保管収納寸法mm 幅	保管収納寸法mm 奥行	質量kg	価格(税別)
SCP-F90	0.74～1.05	1.58～2.22	469～526	626～ 814	815	475	170	6.0	¥27,600
SCP-F120	1.03～1.33	2.17～2.81	521～578	799～ 987	1115	525	170	6.9	¥31,000
SCP-F150	1.32～1.63	2.78～3.42	575～631	977～1166	1420	580	170	7.9	¥33,600
SCP-F180	1.61～1.92	3.39～4.03	628～684	1155～1344	1720	635	170	9.7	¥39,000
SCP-F210	1.90～2.21	4.00～4.65	681～738	1334～1523	2025	685	170	10.9	¥43,600

※最大時約1尺伸縮可能

幅広踏ざん 55mm!

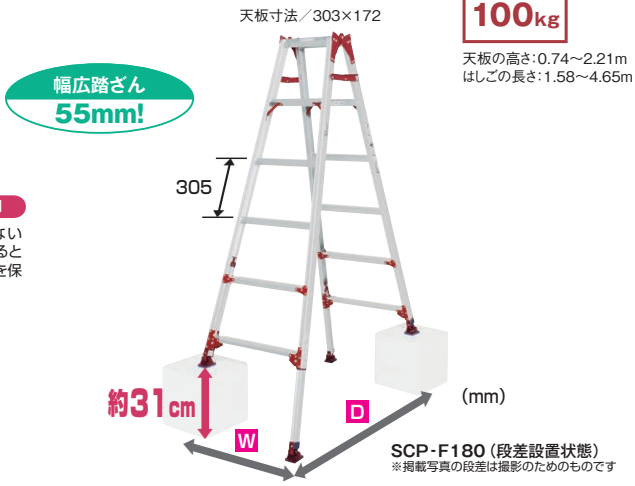

※掲載写真の段差は撮影のためのものです

最大使用質量 100kg

天板の高さ:0.74～2.21m
はしごの長さ:1.58～4.65m

四脚アジャスト式脚立

SCL [かるノビ]

アルミ合金 / アルマイト ※支柱のみ / 中折式 ※1 / 振動音 ※2 / ワンタッチ ※2

※1 SCL-360Aは交差式
※2 はしご兼用脚立のみ

軽金属製品協会 はしご脚立部会
※SCL-LA、SCL-23A、34A、45Aは対象外

特許登録済

ダブルロック機構で確実ロック

■ダブルロック機構

伸縮操作レバーにダブルロック機構採用! 安全性重視の設計です

■55mmの幅広踏ざん

四脚アジャスト式脚立としてはじめて55mmの幅広踏ざんを採用!
昇降しやすく作業性がアップします

■アルマイト仕上の軽量タイプ

アルマイト加工により耐食性が高く、汚れに強くなりました。また、従来品に比べ約10%の軽量化を実現しました（※90A～150Aタイプ当社比）

幅広踏ざん 55mm!

SCL-150A
（はしご状態）

SCL-180A（脚立状態）

伸縮操作レバー ダブルロック機構

脚アジャスト操作方法

❶伸縮操作レバーの①部を手前に引き、伸縮操作レバーのロックを解除します
❷伸縮操作レバーの◁部を矢印方向に回転させながら、スライド支柱の長さを調整します
❸4箇所の伸縮操作レバー①部を押し込み、ロックします

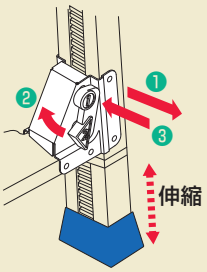

☆伸縮は6mmピッチで調整できます

ロック解除



ロック状態

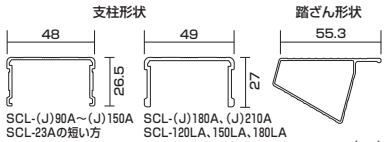

はしご兼用脚立 [スタンダードタイプ]

最大段差が約31cmまで対応できるスタンダードタイプ

天板寸法／303×172

最大使用質量 100kg

天板の高さ:0.66～2.13m
はしごの長さ:1.43～4.49m

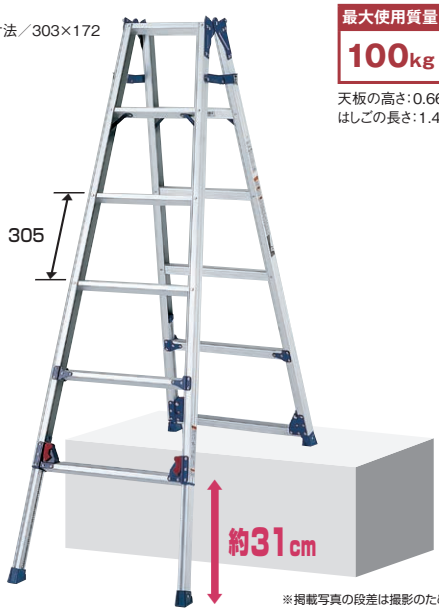

※掲載写真の段差は撮影のためのものです

SCL-180A（段差設置状態）

(mm)

型式	天板の高さ m	はしごの長さ m	設置寸法mm 昇降面 W	設置寸法mm 奥行 D	保管収納寸法mm 長さ	保管収納寸法mm 幅	保管収納寸法mm 奥行	質量 kg	価格（税別）
SCL-90A	0.66～0.97	1.43～2.07	437～494	575～764	740	440	170	5.4	¥21,600
SCL-120A	0.94～1.25	2.02～2.66	489～546	748～937	1035	490	170	6.2	¥25,600
SCL-150A	1.24～1.55	2.63～3.27	543～599	927～1115	1340	545	170	7.2	¥27,600
SCL-180A	1.53～1.84	3.24～3.88	596～652	1105～1294	1645	600	170	8.9	¥33,000
SCL-210A	1.82～2.13	3.85～4.49	649～706	1283～1472	1950	650	170	10.0	¥37,600

※最大時約1尺伸縮可能

はしご兼用脚立 [ロングスライドタイプ]

最大段差が約44cmまで対応できるロングスライドタイプ

天板寸法／303×172

最大使用質量 100kg

天板の高さ:0.94～1.97m
はしごの長さ:2.02～4.17m

※掲載写真の段差は撮影のためのものです

SCL-180LA（段差設置状態）

(mm)

型式	天板の高さ m	はしごの長さ m	設置寸法mm 昇降面 W	設置寸法mm 奥行 D	保管収納寸法mm 長さ	保管収納寸法mm 幅	保管収納寸法mm 奥行	質量 kg	価格（税別）
SCL-120LA	0.94～1.39	2.02～2.95	489～571	748～1021	1035	490	170	7.5	¥30,000
SCL-150LA	1.24～1.68	2.63～3.56	543～624	927～1199	1340	545	170	8.6	¥32,600
SCL-180LA	1.53～1.97	3.24～4.17	596～678	1105～1378	1645	600	170	9.7	¥38,000

※最大時約1.5尺伸縮可能

専用脚立［スタンダードタイプ］

最大段差が約31cmまで対応できる専用脚立の スタンダードタイプ

3.6m（12尺）は 業界最大サイズ

中折れ式開き止め金具
SCL-240A～300A

交差式開き止め金具
SCL-360A

最大使用質量 100kg

天板の高さ：2.11～3.59m

SCL-240A（段差設置状態）

※掲載写真の段差は撮影のためのものです

型式	天板の高さ m	設置寸法mm 昇降面 W	設置寸法mm 奥行 D	保管収納寸法mm 長さ	保管収納寸法mm 幅	保管収納寸法mm 奥行	質量 kg	価格（税別）
SCL-240A	2.11～2.42	702～759	1463～1650	2255	705	170	11.0	¥70,000
SCL-270A	2.40～2.71	756～813	1640～1829	2560	760	170	12.3	¥82,600
SCL-300A	2.69～3.00	809～866	1818～2007	2865	810	170	14.9	¥96,600
SCL-360A	3.28～3.59	916～973	2175～2364	3475	925	170	19.3	¥153,000

※最大時約1尺伸縮可能

はしご兼用脚立［階段用］

前脚・後脚の長さが違い、 極度の段差や階段に適したタイプ



階段使用例
平地使用も可能

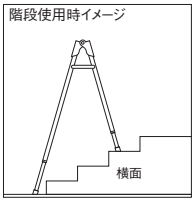

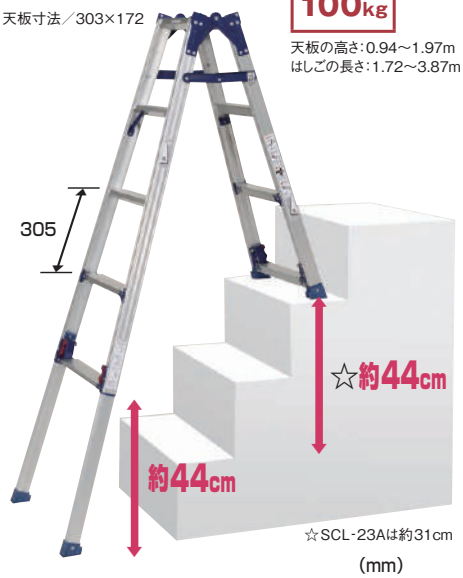

最大使用質量 100kg

天板の高さ：0.94～1.97m
はしごの長さ：1.72～3.87m

SCL-34A（段差設置状態）

※掲載写真の段差は撮影のためのものです

型式	天板の高さm 階段使用時	天板の高さm 平地使用時	はしごの長さ m	設置寸法mm 昇降面 W	設置寸法mm 奥行 D	保管収納寸法mm 長さ	保管収納寸法mm 幅	保管収納寸法mm 奥行	質量 kg	価格（税別）
SCL-23A	0.94～1.39	0.94～0.97	1.72～2.51	489～571	662～ 892	1035	490	170	6.5	¥36,000
SCL-34A	1.24～1.68	1.24～1.39	2.32～3.26	543～624	837～1110	1340	545	170	8.2	¥41,000
SCL-45A	1.53～1.97	1.53～1.68	2.93～3.87	596～678	1016～1288	1645	600	170	9.2	¥46,000

はしご兼用脚立［自在脚・丸型タイプ］

最大段差が約31cmまで対応 自在脚端具にテンションがかかり角度が固定できるタイプ



最大使用質量 100kg

天板の高さ：0.70～2.17m
はしごの長さ：1.49～4.56m

自在脚

脚立を持ち上げても
自在脚端具の角度を
固定できます

SCL-J180A（段差設置状態）

※掲載写真の段差は撮影のためのものです

型式	天板の高さ m	はしごの長さ m	設置寸法mm 昇降面 W	設置寸法mm 奥行 D	保管収納寸法mm 長さ	保管収納寸法mm 幅	保管収納寸法mm 奥行	質量 kg	価格（税別）
SCL-J90A	0.70～1.01	1.49～2.14	487～543	606～ 794	770	490	170	5.9	¥27,600
SCL-J120A	0.98～1.29	2.08～2.73	539～595	779～ 967	1065	540	170	6.7	¥31,000
SCL-J150A	1.28～1.58	2.69～3.34	592～649	957～1146	1370	595	170	7.7	¥33,600
SCL-J180A	1.57～1.88	3.30～3.95	645～702	1135～1324	1675	650	170	9.4	¥39,000
SCL-J210A	1.86～2.17	3.91～4.56	699～755	1314～1502	1980	700	170	10.5	¥43,600

※最大時約1尺伸縮可能

オプション

滑り止め端具ユニットを交換することで、 自在脚仕様に変更できます

滑り止め端具ユニット（自在脚・丸型タイプ）
SCLJA-PS1（左右各1個/セット）
¥4,600（税別）※運賃別途
端具にテンションがかかり、角度が固定できるタイプ

適合機種：SXJ、SCN、SCP-90～210、SCP-F90～F210、
SCL-90A～360A、SCL-J90A～J210A
※ロングスライドタイプ、階段用には取り付けられません　※脚立1台分は2セット必要です

滑り止め端具ユニット（自在脚・角型タイプ）
SCMJ-PS2（左右各1個/セット）
¥4,600（税別）※運賃別途
端具角度が固定されないフリータイプ

適合機種：SXJ、SCN、SCP、SCL全機種
※ロングスライドタイプ、階段用に取り付ける場合は、脚立に取り付け穴をあける必要があります
※脚立1台分は2セット必要です

脚立オプション

取付例

誤った使用法の危険性を警告するときに

脚立標識 SLP-K

はしご状態で電柱昇降するときに



脚立用ポールグリップ SLP-GA

安定性の向上に

アウトリガー
LP-AUS2

脱着式簡易
アウトリガー
SLP-KAUS

壁面の傷付き防止に

きゃたパッド
SLP-KP

きゃたクション
SLP-KC

スリップ事故の防止に

すべり止めテープ PNT-253Y

床面の傷付き防止に

きゃたシュー PKS-Y3

アウトリガー

型　式	質量kg	価格（税別）
LP-AUS2	4.6	¥36,000

※運賃別途

アルミ合金

※取付可能機種：LM、JOB、PRO、MCX、CM、HM、BM、SECの150以上のサイズ
※脚立に取付穴をあける必要があります

特許登録済

■はしご・脚立使用時に左右方向の安定性がアップします
■取付けたまま収納ができ、アウトリガーの開閉は伸縮レバーでワンタッチ操作
■自在に動くドームジョイント採用
■左右各1個/セット

アウトリガーは伸縮レバーを押すだけで開閉でき、4mmピッチで長さ調整ができます

ドームジョイント

脚立取付例

脱着式簡易アウトリガー（脚立用）

型　式	質量kg	価格（税別）
SLP-KAUS	0.85	¥8,600

※取付可能機種：JOB、CM、MCX、LM

※運賃別途

アルミ合金

特許申請中

■はしご・脚立使用時に左右方向の安定性がアップします
■取付けに工具は不要です
■左右各1個/セット

SLP-KAUS×2セット
脚立取付例
※1セットでも使用可能です

すべり止めテープ

ノンスリップテープ

PNT-253Y（一般屋外用）
¥2,000（税別）
●サイズ／25mm×3m
●裏地素材／アルミ
※24巻単位未満のご注文は運賃別途

■はしごや脚立の踏ざん・階段などに貼るだけでスリップ事故の防止に

使用例

きゃたシュー（脚立用脚カバー）

PKS-Y3（4個/セット）
¥2,000（税別）
※運賃別途
●サイズ（cm）／約7.5×8.5×H16
●対応脚ゴム寸法（cm）／約6.5×7.5
■ずり落ちを防ぐマジックテープ付き

適合機種
JOB・PRO・CM・MCX・FRP
LM・HM・BM・SXJ・SCN
SCL・SCP

※はしご状態には使用しないでください
※SCL-J、SCP-Fタイプには取付けできません

使用例

底面突起付き

脚立標識

SLP-K
¥3,300（税別）
※運賃別途
●サイズ（mm）／700×230
●材質／ポリ塩化ビニル
■天板に乗る、またがるなどの誤った使用方法の危険性を警告する標識
■特注にてシート色や表示内容を変更できます

特注製作 可能

適合機種
JOB・PRO・MCX・SEC・LM・FRP・SXJ・SCN
SCL・SCP

脚立用ポールグリップ（電柱支え）

SLP-GA
¥13,000（税別）
※運賃別途
●サイズ（mm）／225×49.5×47
●質量（kg）／0.3
●材質／エチレンプロピレンゴム
■はしご状態で使用する電柱支え

電気工事

適合機種
JOB-60E～120E



取付例

きゃたクション（脚立・足場台用緩衝材）

SLP-KC（2個/セット）
¥2,000（税別）
※運賃別途
●サイズ（mm）／113×108×40
●材質／ポリエチレン
■脚立や足場台が転倒・接触した時の衝撃を吸収し、フローリングやクロスなどへのダメージを軽減します

適合機種
兼用脚立・専用脚立・足場台



取付イメージ

きゃたパッド（脚立用緩衝材）

SLP-KP（2個/セット）
¥7,000（税別）
※運賃別途
●材質／ナイロン・ポリウレタン
■脚立が転倒・接触した時の衝撃を吸収し、フローリングやクロスなどへのダメージを軽減します

適合機種
JOB・PRO・MCX・FRP・LM・SXJ・SCN
SCL・SCP

取付イメージ

脚立部品表

※部品には取付に必要なボルトナット等が付属しています

名　称	型　式	適合機種	価格（税別）	備　考
滑り止めキャップ	SXJ-PS1	SXJ	¥2,600	左右各1個/セット ※脚立1台分は2セット必要です
	LM-PS1	LM	¥2,600	
	PROB-PS1	PRO-B	¥2,600	
	JOBE-PS1	JOB-60E～120E、JOB-BGA90E～BGA120E	¥2,600	
	JOBE-PS2	JOB-150E～360E	¥2,600	
	MCX-PS1	MCX-60～120	¥1,600	
	MCX-PS2	CM-C、HM-C、MCX-150～210	¥1,600	
	SCN-PS1	SCN-120～210	¥2,600	
	SCLA-PS1	SCL-A、SCP-L	¥2,600	
	SCLA-PS2	SCL-LA、SCP、SCN-L、SCN-34・45	¥2,600	
	AM-PS1	BM-A	¥2,600	
	SEC-PS1	SEC-S	¥2,600	
	SEG-PS1	SEG-A	¥2,600	
	FRPSL-PS1	FRP-SL、FRP-SL＊S	¥2,600	
滑り止め端具ユニット	SCLJA-PS1	SCL-J＊A	¥4,600	
	SCMJ-PS2	SCP-F	¥4,600	

※運賃別途

脚立オプション・部品適合表

		脱着式簡易アウトリガー SLP-KAUS	アウトリガー LP-AUS2	きゃたシュー PKS-Y3	ノンスリップテープ PNT-253Y	脚立標識 SLP-K	脚立用ポールグリップ SLP-GA	きゃたクション SLP-KC	きゃたパッド SLP-KP	滑り止め端具ユニット（自在脚）
兼用脚立	JOB	●	●（150～210）	●	●	●	●（60～120）	●	●	
	PRO		●（150～210）	●	●	●		●	●	
	MCX	●	●（150～210）	●	●	●		●	●	
	CM	●	●（150～210）	●	●			●		
	FRP-SL			●	●	●		●	●	
	JOB-BG	●		●	●	●	●	●	●	
専用脚立	LM	●	●（150～300）	●	●	●		●	●	
	JOB	●	●（240～300）	●	●	●		●	●	
	HM		●（150～300）	●	●			●		
	BM		●（150～300）	●	●			●		
	SEC		●（150～270）		●	●		●		
	FRP-SLS			●	●	●		●	●	
	SEG				●			●		
伸縮脚立	SXJ			●	●	●		●	●	●
	SCN			●	●	●		●	●	●
	SCN-L			●	●	●		●	●	▲※角型のみ
	SCN階段			●	●	●		●	●	▲※角型のみ
	SCL			●	●	●		●	●	●
	SCL-J				●	●		●	●	●
	SCL-LA			●	●	●		●	●	▲※角型のみ
	SCL階段			●	●	●		●	●	▲※角型のみ
	SCP			●	●	●		●	●	●
	SCP-L			●	●	●		●	●	▲※角型のみ
	SCP-F				●	●		●	●	●

三脚

選び方

ご使用の場所の高さに合わせて、種類・タイプを選んでください

三脚のタイプ	作業高さ
360cmタイプ	4.3mまで
330cmタイプ	4.0mまで
300cmタイプ	3.7mまで
270cmタイプ	3.4mまで
240cmタイプ	3.1mまで
210cmタイプ	2.8mまで
180cmタイプ	2.8mまで
150cmタイプ	2.5mまで
120cmタイプ	2.2mまで
90cmタイプ	1.9mまで

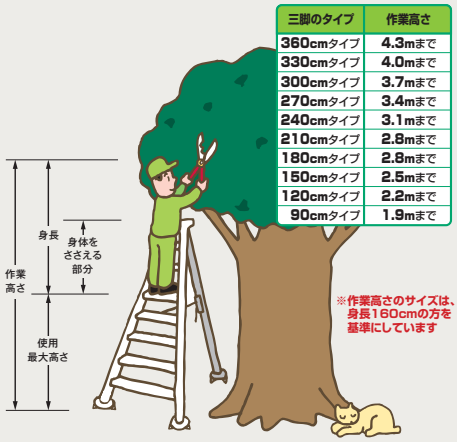

●使用最大高さ：乗ることができる最大高さ

使い方

昇降面の左右方向に転倒しやすいので、十分注意してください

●三脚の上で作業する時は、天板を含め上から4段目（180cmタイプ以下は3段目）以下の踏ざんに乗り、天板や踏ざんに身体を当て、安定させた状態で作業してください

ご使用前には必ず、添付の取扱説明書をよくお読みいただき、事故が起こらないよう、内容にしたがって正しくお使いください

©軽金属製品協会（無断転用禁止）

認定規格マーク

SG マーク
製品安全協会の安全基準に適合していると認められた製品にのみ表示できるマークです

A マーク
軽金属製品協会はしご脚立部会基準に適合していると認められた製品にのみ表示できるマークです

CONTENTS

三脚の選び方・使い方 047
三脚／三脚部品表 048

三脚脚立 GMF

造・園芸 アルミ合金

※450AはSG対象外

軽金属製品協会 はしご脚立部会

乗り幅が広く安定性に優れた三脚脚立

●背面脚は15cm間隔で
GMF- 90A～210A：2段階
GMF-240A～450A：4段階
の調整ができます

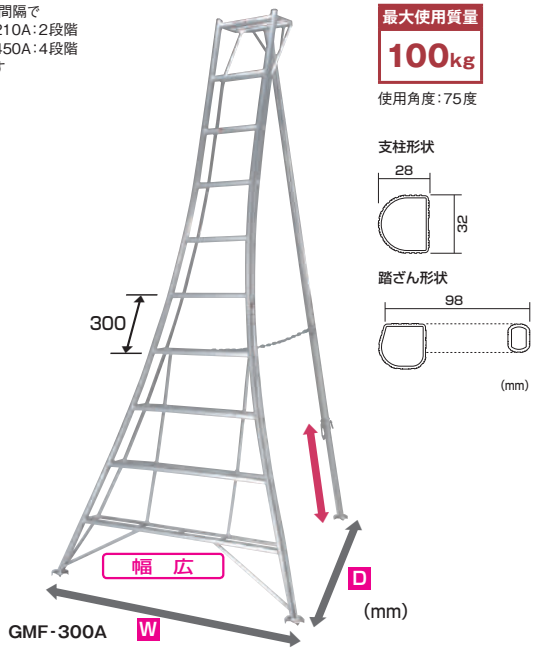

型 式	垂直高さ m	使用最大高さ m	設置寸法mm 昇降面 W	設置寸法mm 奥行 D	質量 kg	価 格 (税別)
GMF-90A	0.87	0.29	696	733	3.5	¥40,600
GMF-120A	1.16	0.58	854	888	4.2	¥44,000
GMF-150A	1.45	0.87	854	1043	4.9	¥54,600
GMF-180A	1.74	1.16	1054	1199	5.8	¥58,000
GMF-210A	2.03	1.16	1054	1354	6.6	¥64,000
GMF-240A	2.32	1.45	1272	1509	7.8	¥75,000
GMF-270A	2.61	1.74	1272	1665	8.6	¥86,600
GMF-300A	2.90	2.03	1490	1820	10.0	¥103,000
GMF-330A	3.19	2.32	1490	1975	10.6	¥118,600
GMF-360A	3.48	2.61	1490	2130	11.3	¥127,600
GMF-450A	4.35	3.48	1574	2591	19.0	¥215,000

■ねじれに強い溶接構造
■乗り幅が広く作業性に優れています
■調整穴が探しやすい背面脚伸縮ガイドレール付き
※製品の長さや地域により、お届けが困難な場合があります。都度お問い合わせください

背面脚調整ピン

溶接構造

滑り止め部分

三脚脚立 GMK

造・園芸 アルミ合金

軽金属製品協会 はしご脚立部会

昇降面の幅がコンパクトな三脚脚立

●背面脚は15cm間隔で
GMK- 90A～210A：2段階
GMK-240A～360A：4段階
の調整ができます

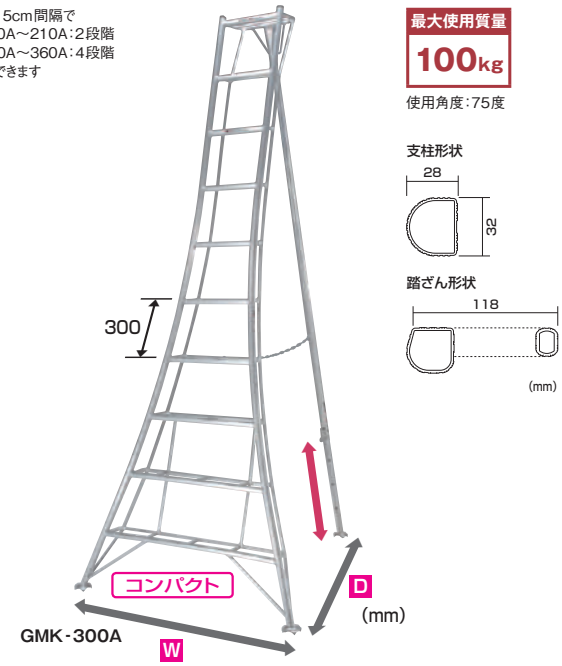

型 式	垂直高さ m	使用最大高さ m	設置寸法mm 昇降面 W	設置寸法mm 奥行 D	質量 kg	価 格 (税別)
GMK-90A	0.87	0.29	726	704	3.5	¥39,600
GMK-120A	1.16	0.58	726	859	4.0	¥43,600
GMK-150A	1.45	0.87	894	1014	5.0	¥54,000
GMK-180A	1.74	1.16	894	1170	5.6	¥57,600
GMK-210A	2.03	1.16	1102	1325	6.6	¥63,000
GMK-240A	2.32	1.45	1102	1480	7.4	¥73,600
GMK-270A	2.61	1.74	1102	1635	8.2	¥85,000
GMK-300A	2.90	2.03	1320	1791	9.5	¥101,600
GMK-330A	3.19	2.32	1320	1946	10.1	¥116,600
GMK-360A	3.48	2.61	1320	2101	10.8	¥125,600

■ねじれに強い溶接構造
■乗り幅が広く作業性に優れています
■調整穴が探しやすい背面脚伸縮ガイドレール付き
※製品の長さや地域により、お届けが困難な場合があります。都度お問い合わせください

背面脚調整ピン

溶接構造

滑り止め部分

三脚オプション New

三脚脚立用たたまれ止めパイプ

■三脚脚立の閉じ防止に
（労働安全衛生規則第五百二十八条第三号適合品）

●材質／硬質塩化ビニル

型 式	適合機種	価格(税別)
GM-1FS	GMF-90A・120A	¥7,600
GM-2FS	GMF-150A・180A	¥8,000
GM-3FS	GMF-210A・240A	¥8,600
GM-4FS	GMF-270A	¥9,000
GM-5FS	GMF-300A、GMK-300A	¥9,600
GM-6FS	GMF-330A、GMK-330A	¥12,600
GM-7FS	GMF-360A	¥13,000

※運賃別途

型 式	適合機種	価格(税別)
GM-8FS	GMF-450A	¥15,000
GM-9FS	GMK-90A	¥7,600
GM-10FS	GMK-120A	¥8,000
GM-11FS	GMK-150A、180A	¥8,600
GM-12FS	GMK-210A、240A	¥9,000
GM-13FS	GMK-270A	¥9,600
GM-14FS	GMK-360A	¥12,600

※運賃別途

三脚脚立部品表

※部品には取付に必要なボルトナット等が付属しています

名 称	型 式	適合機種	価格(税別)	備 考
調整脚	GMFA-P1	GMF-90A～210A	¥10,000	1本
	GMFA-P2	GMF-240A～360A	¥10,000	
	GMFA-P3	GMF-450A	¥10,000	
調整ピンユニット	GMF-P6	GMF	¥3,600	
	GMK-P6	GMK	¥1,600	

※運賃別途

名 称	型 式	適合機種	価格(税別)	備 考
調整脚	GMKA-P1	GMK-90A～210A	¥10,000	1本
	GMKA-P2	GMK-240A～360A	¥10,000	

※運賃別途

踏台

CONTENTS

踏台の選び方・使い方	049
踏台セレクションガイド	050
踏台／踏台オプション／踏台部品表	051-053
BLACK EDITION	054

認定規格マーク

SG マーク
製品安全協会の安全基準に適合していると認められた製品にのみ表示できるマークです

A マーク
軽金属製品協会はしご脚立部会基準に適合していると認められた製品にのみ表示できるマークです

選び方

ご使用の場所の高さに合わせて、種類・タイプを選んでください

■ 種類

踏　台
●軽量で、収納がコンパクト

上わく付踏台
●身体を安定させて作業ができる

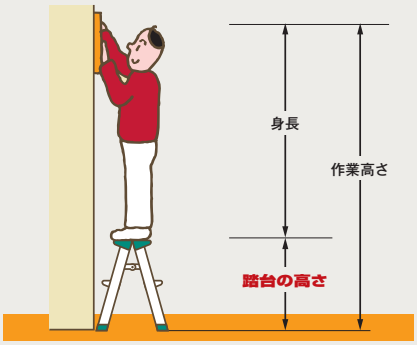

使い方

昇降面の左右方向に転倒しやすいので、十分注意してください

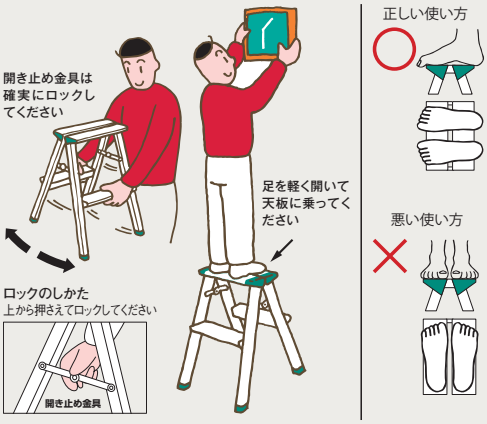

ご使用前には必ず、添付の取扱説明書をよくお読みいただき、事故が起こらないよう、内容にしたがって正しくお使いください

©軽金属製品協会（無断転用禁止）

踏台セレクションガイド

踏台は一般家庭でご使用する高さが80cm未満・天板が幅250×奥行155mm以上あるものを指します。
上わくが付いているタイプでは、高さが80cm以上でも踏台としている場合があります。

	型　式		最大使用質量	段　数	質　量	製品用途別マーク・認定マーク	その他
上わく付き踏台	MFT BLACK EDITION →P.054	→P.051	100kg	3・4	4.4・5.2kg	室内	回転収納トレー付
	CF	→P.051	120kg	3・4・5・6・7・8	4.9〜9.2kg	はしご兼立部会	小物用トレー・工具用穴付き
	CTB［コメット］ 	→P.051	100kg	3・4・5	3.5〜4.9kg	室内 S はしご兼立部会	上わく付き踏台のロングセラー
	PFD	→P.052	100kg	2・3	2.0・2.7kg	室内 S はしご兼立部会	上わく付きで軽量
踏台	WAS BLACK EDITION →P.054	→P.052	130kg	2・3	2.6・3.6kg	はしご兼立部会	正面幅広業務用
	PFW	→P.052	100kg	2・3	2.7・3.7kg	室内 S はしご兼立部会	天場幅広タイプ
	UF	→P.053	100kg	2・3	3.0・4.3kg	室内	超薄型収納50mm簡単折りたたみ
	PFC	→P.053	100kg	2・3	1.7〜2.7kg	室内 S はしご兼立部会	2色から選べる軽量タイプ

上わく付き踏台
MFT

室内 アルミ合金 アルマイト 折畳式

特許登録済

最大使用質量 100kg

天場寸法／341×311

電球や蛍光灯の交換に
便利な回転収納トレー付き踏台

トレーには、電球や工具を置ける穴や蛍光灯を置けるくぼみがついています
※トレー寸法（mm）／正面幅269×奥行190
※トレー耐荷重5kg

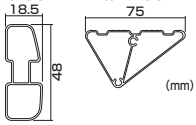

収納状態



型式	踏台の高さm	上わくの高さm	段数	設置寸法mm 昇降面W	設置寸法mm 奥行D	保管収納寸法mm 長さ	保管収納寸法mm 幅	保管収納寸法mm 奥行	質量kg	価格（税別）
MFT-3	0.86	0.47	3	577	865	1425	580	120	4.4	¥25,600
MFT-4	1.14	0.47	4	630	1061	1725	635	120	5.2	¥31,600

※踏台時の垂直高さは踏台の高さ+上わくの高さです　※3台未満のご注文は運賃別途

■電球や蛍光灯の交換に、エアコンや照明器具のお手入れに
■オールアルマイト仕上げ

上わく付き踏台
CF

アルミ合金 折畳式

軽金属製品協会 はしご脚立部会

最大使用質量 120kg

天場寸法／283×250

最大使用質量120kgの上わく付きタイプ
踏台の高さが最大1.8mまでの豊富な6サイズ

収納状態

※トレー寸法（mm）／正面幅356×奥行110
※トレー耐荷重5kg

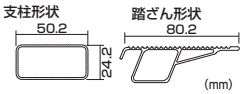

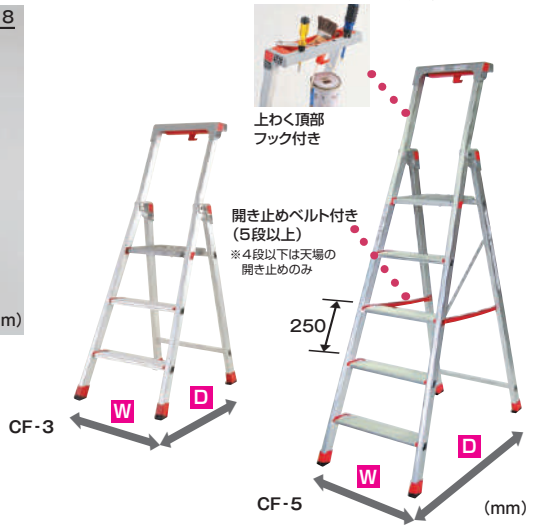

型式	踏台の高さm	上わくの高さm	段数	設置寸法mm 昇降面W	設置寸法mm 奥行D	保管収納寸法mm 長さ	保管収納寸法mm 幅	保管収納寸法mm 奥行	質量kg	価格（税別）
CF-3	0.67	0.60	3	457	698	1415	460	130	4.9	¥31,600
CF-4	0.90	0.60	4	484	853	1665	485	130	5.8	¥38,000
CF-5	1.14	0.60	5	511	1009	1915	515	130	6.6	¥47,000
CF-6	1.37	0.60	6	538	1165	2165	540	130	7.6	¥51,000
CF-7	1.60	0.60	7	565	1321	2415	570	130	8.4	¥56,600
CF-8	1.83	0.60	8	592	1476	2660	595	130	9.2	¥61,600

※踏台時の垂直高さは踏台の高さ+上わくの高さです

■天場と踏ざんが広いタイプ。段差がゆるやかで昇降しやすくなっています
■上わく頂部には作業に便利な小物用トレーと工具用穴付き

上わく付き踏台
CTB［コメット］

室内 アルミ合金 アルマイト 折畳式

軽金属製品協会 はしご脚立部会

最大使用質量 100kg

天場寸法／299×252

上わく付き踏台のロングセラー

収納状態



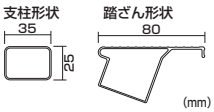

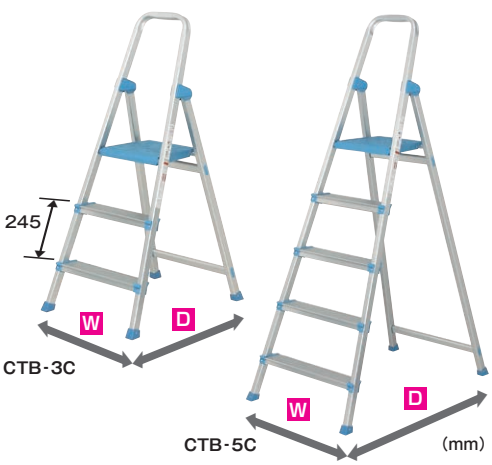

型式	踏台の高さm	上わくの高さm	段数	設置寸法mm 昇降面W	設置寸法mm 奥行D	保管収納寸法mm 長さ	保管収納寸法mm 幅	保管収納寸法mm 奥行	質量kg	価格（税別）
CTB-3C	0.66	0.54	3	506	697	1280	510	110	3.5	¥29,000
CTB-4C	0.89	0.54	4	549	851	1525	550	110	4.2	¥35,000
CTB-5C	1.12	0.54	5	592	1007	1770	595	110	4.9	¥42,600

※踏台時の垂直高さは踏台の高さ+上わくの高さです　※2台未満のご注文は運賃別途

■天場と踏ざんが広いタイプ。段差がゆるやかで昇降しやすくなっています

上わく付き踏台

PFD

室内 アルミ合金 アルマイト 折畳式

軽金属製品協会 はしご脚立部会

最大使用質量 100kg

天場寸法／296×160

上わく付きなので安定した姿勢で作業可能
一家に一台、大活躍の上わく付き踏台

収納状態

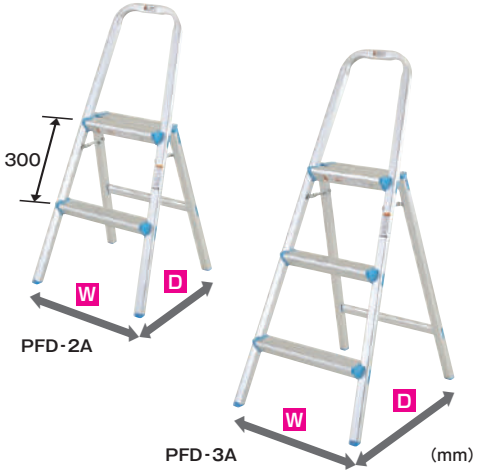

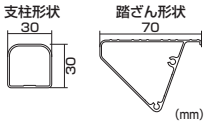

型　式	踏台の高さm	上わくの高さm	段数	設置寸法mm 昇降面W	設置寸法mm 奥行D	保管収納寸法mm 長さ	保管収納寸法mm 幅	保管収納寸法mm 奥行	質量kg	価　格（税別）
PFD-2A	0.56	0.4	2	452	489	1030	455	170	2.0	¥13,000
PFD-3A	0.79	0.4	3	494	653	1270	495	170	2.7	¥16,600

※踏台時の垂直高さは踏台の高さ+上わくの高さです　※6台未満のご注文は運賃別途

■昇降や作業が容易に行えます
■オールアルマイト仕上げ

踏台

WAS

アルミ合金 アルマイト 折畳式

特許登録済

軽金属製品協会 はしご脚立部会

最大使用質量 130kg

天場寸法／370×192

正面幅広、工場・内装工事等の
多様な現場での使用に耐える業務用踏台

収納状態

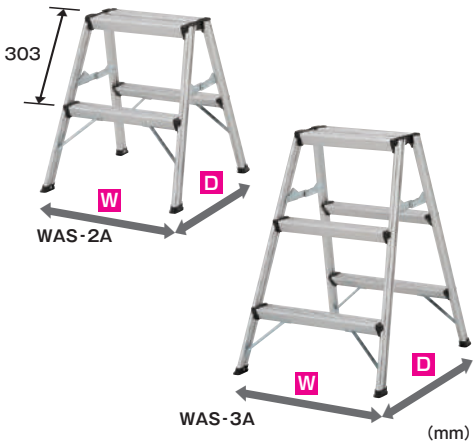

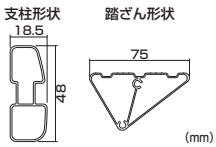

型　式	踏台の高さm	段数	設置寸法mm 昇降面W	設置寸法mm 奥行D	保管収納寸法mm 長さ	保管収納寸法mm 幅	保管収納寸法mm 奥行	質量kg	価　格（税別）
WAS-2A	0.57	2	526	593	650	530	195	2.6	¥16,600
WAS-3A	0.79	3	567	754	880	570	195	3.6	¥23,000

※WAS-2A:6台、WAS-3A:4台未満のご注文は運賃別途

■従来製品よりも耐久性をアップさせました
■正面幅広タイプ
■オールアルマイト仕上げ

踏台

PFW

室内 アルミ合金 アルマイト 折畳式

特許登録済

軽金属製品協会 はしご脚立部会

最大使用質量 100kg

天場寸法／288×258

ご家庭でのお掃除などに活躍する
天場が広いタイプの踏台

収納状態



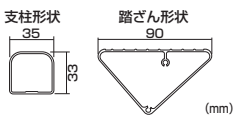

型　式	踏台の高さm	段数	設置寸法mm 昇降面W	設置寸法mm 奥行D	保管収納寸法mm 長さ	保管収納寸法mm 幅	保管収納寸法mm 奥行	質量kg	価　格（税別）
PFW-57A	0.57	2	480	594	640	485	255	2.7	¥13,600
PFW-79A	0.79	3	526	754	875	530	260	3.7	¥19,000

※PFW-57A:6台、PFW-79A:5台未満のご注文は運賃別途

■広い天場で作業効率がアップします
■オールアルマイト仕上げ

薄型踏台

UF

室内 アルミ合金 アルマイト 折畳式

最大使用質量 100kg

折りたためば
薄さ50mmの超薄型タイプ

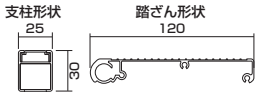

収納状態

天場寸法／320×180

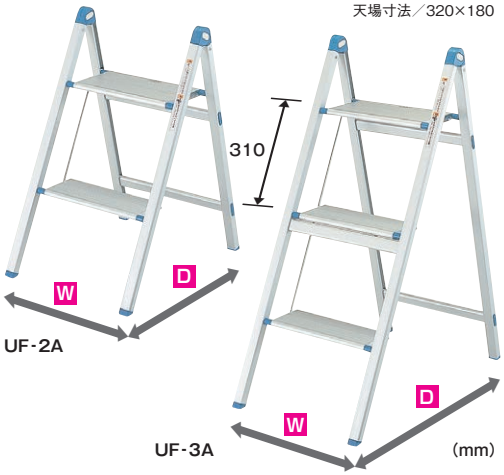

型 式	踏台の高さm	段数	設置寸法mm 昇降面W	設置寸法mm 奥行D	保管収納寸法mm 長さ	保管収納寸法mm 幅	保管収納寸法mm 奥行	質量kg	価 格（税別）
UF-2A	0.52	2	430	560	800	430	55	3.0	¥17,000
UF-3A	0.80	3	430	770	1110	430	55	4.3	¥21,600

※UF-2A:5台、UF-3A:4台未満のご注文は運賃別途

■折りたたみは天板を持ち上げるだけで行えます
■オールアルマイト仕上げ

踏台

PFC

室内 アルミ合金 アルマイト 折畳式

軽金属製品協会 はしご脚立部会

最大使用質量 100kg

キッチンやリビングなど
ご家庭での作業に活躍する軽量タイプ

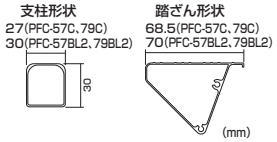

収納状態

天場寸法／275×160

天場寸法／284×160

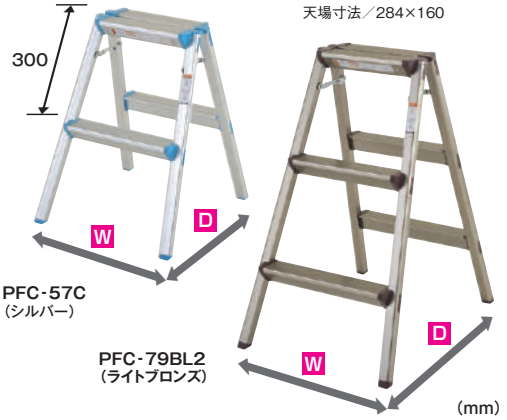

型 式	色	踏台の高さm	段数	設置寸法mm 昇降面W	設置寸法mm 奥行D	保管収納寸法mm 長さ	保管収納寸法mm 幅	保管収納寸法mm 奥行	質量kg	価 格（税別）
PFC-57C	シルバー	0.56	2	422	486	610	425	175	1.7	¥7,600
PFC-79C	シルバー	0.79	3	464	650	850	465	175	2.4	¥11,000
PFC-57BL2	ライトブロンズ	0.56	2	432	489	610	435	170	1.9	¥9,600
PFC-79BL2	ライトブロンズ	0.79	3	474	653	850	475	170	2.7	¥13,000

※PFC-57C:8台、PFC-79C・57BL2・79BL2:6台未満のご注文は運賃別途

■オールアルマイト仕上げ

踏台オプション

踏台シート

室内

クッションに、滑り止めに
貼ってはがして、また貼れる!

	型 式	色	サイズmm	価格（税別）
UF用	SLP-SHUFbr	茶色	300×160 1枚入り	¥1,300
UF用	SLP-SHUFbk	黒		
UF用	SLP-SHUFsb	水色		
UF用	SLP-SHUFpn	ピンク		
PFC用	SLP-SHPFbr	茶色	240×55 2枚入り	
PFC用	SLP-SHPFbk	黒		
PFC用	SLP-SHPFsb	水色		
PFC用	SLP-SHPFpn	ピンク		

※表面:ポリエステル100% 吸着面:アクリル系発泡樹脂　※運賃別途

■天場に貼りつけるクッションシート。天場の冷たさ、硬さをやわらげます
■粘着剤を使用していないため、糊残りの心配がありません

UF用使用イメージ

PFC用使用イメージ

br:茶色

bk:黒

sb:水色

pn:ピンク

※写真の色は印刷の都合上実際の物と異なる場合があります

踏台部品表

名 称	型 式	適合機種	価格（税別）	備 考
滑り止めキャップ	PFC-PS2	PFC-BL	¥1,600	左右各1個/セット ※踏台1台分には2セット必要です
滑り止めキャップ	PFC-PS5	PFC-C	¥1,600	
滑り止めキャップ	PFD-PS1	PFD-A	¥1,600	
滑り止めキャップ	PFW-PS1	PFW-A	¥1,600	
滑り止めキャップ	WASA-PS1	WAS、WAS-bk、MFT(前脚)、MFT-bk(前脚)	¥2,600	

※運賃別途

名 称	型 式	適合機種	価格（税別）	備 考
滑り止めキャップ	CTB-PS2	CTB-C	¥1,600	左右各1個/セット ※踏台1台分には2セット必要です
滑り止めキャップ	UF-PS1	UF-A(前脚)	¥1,600	
滑り止めキャップ	UF-PS2	UF-A(後脚)	¥1,600	
滑り止めキャップ	MFT-PS1	MFT(後脚)、MFT-bk(後脚)	¥2,600	
滑り止めキャップ	CF-PS1	CF(前脚)	¥3,600	
滑り止めキャップ	CF-PS2	CF(後脚)	¥3,600	

※運賃別途

踏台
WAS-bk

アルミ合金　アルマイト　折畳式

軽金属製品協会 はしご脚立部会

特許登録済

最大使用質量 **130kg**

天場寸法／370×192

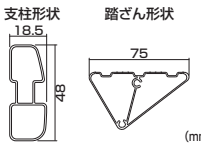



収納状態

WAS-2Abk

型　式	踏台の高さm	段数	設置寸法mm 昇降面W	設置寸法mm 奥行D	保管収納寸法mm 長さ	保管収納寸法mm 幅	保管収納寸法mm 奥行	質量kg	価　格（税別）
WAS-2Abk	0.57	2	526	593	650	530	195	2.6	¥19,600
WAS-3Abk	0.79	3	567	754	880	570	195	3.6	¥26,600

※3台未満のご注文は運賃別途

■店舗什器等、様々なシーンで活躍します

上わく付き踏台
MFT-bk

室内　アルミ合金　アルマイト　折畳式

特許登録済

最大使用質量 **100kg**

天場寸法／341×311

トレーには、電球や工具を置ける穴や蛍光灯を置けるくぼみがついています
※トレー寸法（mm）／正面幅269×奥行190

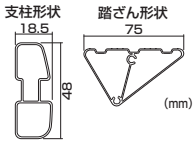

収納状態



MFT-4bk

型　式	踏台の高さm	上わくの高さm	段数	設置寸法mm 昇降面W	設置寸法mm 奥行D	保管収納寸法mm 長さ	保管収納寸法mm 幅	保管収納寸法mm 奥行	質量kg	価　格（税別）
MFT-3bk	0.86	0.47	3	577	865	1425	580	120	4.4	¥29,000
MFT-4bk	1.14	0.47	4	630	1061	1725	635	120	5.2	¥36,000

※踏台時の垂直高さは踏台の高さ＋上わくの高さです　※3台未満のご注文は運賃別途

■回転収納トレー付き（トレー耐荷重5kg）

作業台
FG-bk

アルミ合金　アルマイト　組立

意匠登録済

最大使用質量 **150kg**

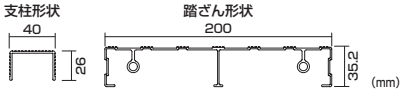

FG-369Cbk

型　式	天場の高さm	段数	踏ざん P 間隔mm	天場寸法mm 正面幅	天場寸法mm 奥行	設置寸法mm 昇降面W	設置寸法mm 奥行D	質量kg	価　格（税別）
FG-153Cbk	0.30	1	—	500	400	520	426	4.0	¥36,600
FG-256Cbk	0.60	2	300	500	400	520	629	6.6	¥70,000
FG-369Cbk	0.90	3	300	600	400	620	832	10.4	¥103,000

■キャスター、アジャスター等各種オプション取付可能

作業台
足場台

CONTENTS

足場台の選び方・使い方	055
作業台・足場台セレクションガイド	056
作業台／作業台オプション／渡り足場／朝礼台	057-070
足場台／足場台オプション／作業台・足場台部品表	071-076
クイックオーダー 見積シート	065-067

足場台

選び方

ご使用の場所の高さに合わせて、
種類・タイプを選んでください

使い方

昇降面の左右方向に転倒しやすいので、
十分注意してください

ご使用前には必ず、添付の取扱説明書をよくお読みいただき、
事故が起こらないよう、内容にしたがって正しくお使いください

©軽金属製品協会（無断転用禁止）

認定規格マーク

仮設工業会マーク
仮設工業会に認定・承認された製品にのみ表示できるマークです

SG マーク
製品安全協会の安全基準に適合していると認められた製品にのみ表示できるマークです

A マーク
軽金属製品協会はしご脚立部会基準に適合していると認められた製品にのみ表示できるマークです

作業台・足場台セレクションガイド

作業台・足場台部品表は ▶P.076へ

作業台

型式		最大使用質量	天場の高さ	折りたたみ式	組立式	手すり	キャスター	踏ざん幅10cm以上	その他
FG	→P.057 BLACK EDITION →P.054	150kg	0.30～1.50m		●	●（オプション）高さ1100mmタイプあり	●（オプション）	●	特注製作可
New SUSFG	→P.058	150kg	0.30～0.90m		●	●（オプション）高さ1100mmタイプあり	●（オプション）	●	ステンレス仕様 特注製作可
ZG	→P.059	150kg	0.25～1.25m		●	●（オプション）高さ1100mmタイプのみ	●（オプション）	●	特注製作可
DWS	→P.061	120kg	0.90～3.00m		●	●（オプション DWS-210B～300Bは標準装備）高さ1100mmタイプあり	●（背面）	●	特注製作可
DWS-D	→P.063	120kg	2.36～3.56m		●	●高さ1100mmタイプあり	●	●	特注製作可
DWR	→P.064	120kg	0.90～2.10m	●		●（オプション DWR-210Aは標準装備）	●（背面）	●	特注製作可
DG/UG	→P.068	100kg	100～250mm						連結可
AG	→P.068	120kg	0.43～0.80m	●					
DXD [リョーマ]	→P.069	100kg	0.50～0.75m	●					背面プロテクター付
DXE	→P.069	150kg	0.60～1.20m	●					
DXG [テンノリ]	→P.069	150kg	0.47～1.50m	●		●（上わくオプション DXG-120T・150Tは標準装備）			
DWM	→P.070	100kg	0.53～1.70m	●		●（手掛り棒オプション DWM-180Aは標準装備）			※DWM-180Aは対象外
KWS	→P.070	120kg	0.60・0.90m		●		●（スプリング式）	●	
CLS モデルチェンジ	→P.070	150kg	0.50～1.00m	●			●	●	
XPRO	→P.070	150kg	0.50m	●					

足場台

型式		最大使用質量	天場の高さ	折りたたみ式	伸縮式（脚）	伸縮式（天場）	手すり	キャスター	その他
DXA [ダイナワーク タフ]	→P.071	150kg	0.73～1.80m	●	●		●（手掛り棒オプション DXA-13AT・15AT・18ATは標準装備）	●（オプション DXA-18ATは標準装備）	仮設工業会認定合格品 特注製作可
DWJ	→P.071	150kg	0.62～1.49m	●	●		●（手掛り棒オプション DWJ-150のみ）	●（オプション）	仮設工業会認定合格品 特注製作可
DXK [タフミニ]	→P.071	150kg	0.39～0.51m		●				仮設工業会単品承認品 特注製作可
DWV	→P.073	100/120kg	0.44～1.20m	●	●	●（固定タイプもあり）			
DXJ [上部操作タイプ] [スタッピー]	→P.075	100kg	0.60～1.18m	●	●				
DWX	→P.076	100kg	0.60～0.91m	●	●				
DWD	→P.076	100kg	0.42～0.83m	●					

渡り足場

DWB

天場の高さ：1.00・1.50m
最大使用質量：200kg
特注製作可
組立式
→P.067

朝礼台

MG

天場の高さ：0.80m
最大使用質量：450kg
特注製作可
組立式
→P.068

FG

アルミ合金 アルマイト ※FG CPタイプは支柱のみアルマイト仕上げ

組立 特注製作可能 ※クイックオーダー対応品

意匠登録済

天場の高さ
FG-Cタイプ：0.30～1.50m
FG-CPタイプ：0.30～1.20m

最大使用質量 150kg

固定性・安定性に優れた、工場向け作業台
様々な用途で活躍するピカのロングセラー作業台

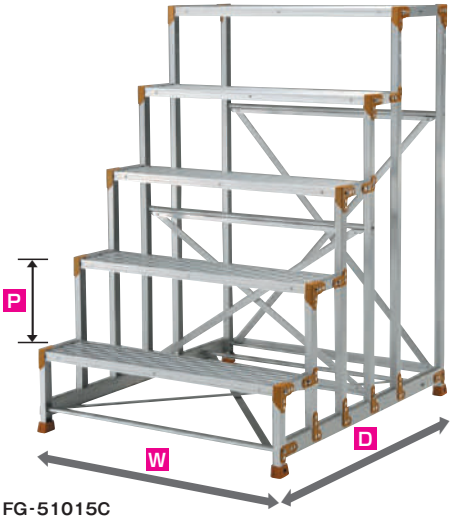

FG-51015C

FG-369C

踏面縞板タイプもあります
（FG-CPタイプ）

FG-266CP

踏面部分（FG-Cタイプ）


踏面部分（FG-CPタイプ）

コーナーカバーを強化して耐久性をアップ!

クイックオーダー可能です オーダーシート ▶P.065

FG-Cタイプ

型式	天場の高さ m	段数	踏ざん間隔 P mm	天場寸法mm 正面幅	天場寸法mm 奥行	設置寸法mm 昇降面 W	設置寸法mm 奥行 D	質量 kg	価格（税別）
FG-153C	0.30	1	—	500	400	520	426	4.0	¥35,000
FG-163C	0.30	1	—	600	400	620	426	4.5	¥36,600
FG-165C	0.50	1	—	600	400	620	426	5.4	¥50,600
FG-256C	0.60	2	300	500	400	520	629	6.6	¥67,000
FG-257C	0.70	2	350	500	400	520	629	6.8	¥68,000
FG-266C	0.60	2	300	600	400	620	629	7.3	¥69,000
FG-369C	0.90	3	300	600	400	620	832	10.4	¥99,000
FG-4612C	1.20	4	300	600	400	620	1035	14.1	¥164,600
FG-51015C	1.50	5	300	1000	400	1020	1238	27.9	¥225,600

支柱形状

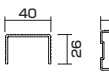

踏ざん形状

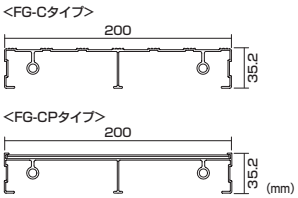

FG-CPタイプ（踏面：縞板）

型式	天場の高さ m	段数	踏ざん間隔 P mm	天場寸法mm 正面幅	天場寸法mm 奥行	設置寸法mm 昇降面 W	設置寸法mm 奥行 D	質量 kg	価格（税別）
FG-163CP	0.30	1	—	600	400	620	426	6.0	¥43,600
FG-165CP	0.50	1	—	600	400	620	426	6.9	¥56,000
FG-266CP	0.60	2	300	600	400	620	629	9.5	¥72,600
FG-369CP	0.90	3	300	600	400	620	832	13.3	¥104,000
FG-4612CP	1.20	4	300	600	400	620	1035	17.7	¥176,600

■キャスター（オプション）の取り付けにより移動も容易に行えます
■滑り止めキャップの材質に※エラストマーを採用
※エラストマー 焼却しても有毒ガスが発生しない材質です
■2段タイプにも手すり（オプション）が取り付けられます

オプション

アジャスター

■水平な天場を確保したい時、アジャスターで調節できます
※アジャスターを取付けた場合、天場の高さは約16mm高くなります

型式	適用型式	価格（税別）
FG-AJ2	全サイズ対応	¥16,000

※アジャスト調節範囲　0～45mm　※運賃別途
※4個/セット

キャスター

■本体の背面または側面に取り付ける固定式キャスター

FG-HCA
（φ75、ゴム製）

FG-HC2
（φ100、ゴム製）

型式	適用型式	価格（税別）	取付箇所
FG-HCA	FG-153C～4612C、163CP～4612CP	¥10,600	背面・側面
FG-HC2	FG-51015C	¥22,000	背面のみ

※2個/セット　※運賃別途

スプリングキャスター

※FG-51015CとFG-CPタイプには取り付けられません

■人が乗ると滑り止めキャップが接地して安定するキャスター

本体のみの場合

キャスター（φ40、ゴム製）

型式	適用型式	価格（税別）
SC-1A	FG-153C～266C	¥27,600
SC-2A	FG-369C、4612C	¥31,600

※4個/セット　※運賃別途

本体に手すりを取り付けている場合

型式	適用型式	価格（税別）
SC-3A	FG-256C、257C、266C	¥27,600
SC-4A	FG-369C、FG-4612C	¥31,600

※4個/セット　※運賃別途

FG-HCA
側面取付使用イメージ

ブラックエディションFG-bkタイプ（P.054）はFG-Cタイプと同じ適用となります

手すり FG型作業台用オプションパーツ

FG-TE

アルミ合金　組立

意匠登録済

豊富なラインナップでニーズに応えるFG型作業台用手すり
手すりの高さは900mmタイプと1100mmタイプからお選びいただけます

半割りソケットで手すりを
しっかりと固定できます

ロック状態

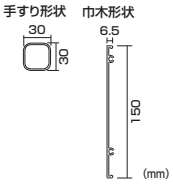

① 天場三方手すり

★② 階段片手すり

③ 階段両手すり

④ 階段両手すり天場三方

★⑤ 階段片手すり天場三方

★⑥ 天場二方手すり

★⑦ 階段片手すり天場二方

★⑧ 階段両手すり天場二方

★階段手すり、天場側面手すりは左右どちらでも取付可能です
ただし、階段手すりを設置する場合には天場側面手すりまたはスタンション手すりも必要です

※写真中の作業台は含まれません　※写真は全て高さ900mmタイプです

	名称	型式 高さ900mmタイプ	型式 高さ1100mmタイプ	適用型式	質量 kg 高さ900mmタイプ	質量 kg 高さ1100mmタイプ	価格(税別) 高さ900mmタイプ	価格(税別) 高さ1100mmタイプ
	① 天場三方手すり	FG-TE1B	FG-TE1B11H	FG-256C・257C	5.8	6.4	¥75,000	¥87,600
		FG-TE2B	FG-TE2B11H	FG-(266・369・4612)C・CP、SUSFG-266・369	6.2	6.8	¥78,600	¥91,000
		FG-TE7B	FG-TE7B11H	FG-51015C	7.4	8.0	¥84,000	¥96,600
★	② 階段片手すり	FG-TE3B	FG-TE3B11H	FG-(369・4612)C・CP、SUSFG-369	3.2	3.4	¥43,000	¥48,600
		FG-TE8B	FG-TE8B11H	FG-51015C	3.6	3.8	¥50,000	¥55,000
		FG-TE16B	FG-TE16B11H	FG-256C、FG-266C・CP、SUSFG-266	3.0	3.2	¥41,600	¥47,000
		FG-TE18B	FG-TE18B11H	FG-257C	3.0	3.2	¥42,000	¥47,600
	③ 階段両手すり	FG-TE4B	FG-TE4B11H	FG-(369・4612)C・CP、SUSFG-369	6.3	6.7	¥81,600	¥92,000
		FG-TE9B	FG-TE9B11H	FG-51015C	7.1	7.5	¥95,000	¥107,000
		FG-TE17B	FG-TE17B11H	FG-256C、FG-266C・CP、SUSFG-266	5.9	6.3	¥79,000	¥89,600
		FG-TE19B	FG-TE19B11H	FG-257C	5.9	6.3	¥79,600	¥90,600
	④ 階段両手すり天場三方	FG-TE5B	FG-TE5B11H	FG-(369・4612)C・CP、SUSFG-369	8.1	8.7	¥100,600	¥112,600
		FG-TE10B	FG-TE10B11H	FG-51015C	10.3	10.9	¥124,600	¥135,600
		FG-TE20B	FG-TE20B11H	FG-256C	7.3	7.9	¥94,000	¥105,000
		FG-TE21B	FG-TE21B11H	FG-266C・CP、SUSFG-266	7.7	8.3	¥95,000	¥106,000
		FG-TE22B	FG-TE22B11H	FG-257C	7.3	7.9	¥94,600	¥105,600
★	⑤ 階段片手すり天場三方	FG-TE6B	FG-TE6B11H	FG-(369・4612)C・CP、SUSFG-369	7.2	7.8	¥92,600	¥106,000
		FG-TE11B	FG-TE11B11H	FG-51015C	8.9	9.5	¥105,000	¥117,000
★	⑥ 天場二方手すり	FG-TE12B	FG-TE12B11H	FG-(266・369・4612)C・CP、SUSFG-266・369	4.9	5.4	¥66,000	¥73,600
		FG-TE13B	FG-TE13B11H	FG-51015C	6.1	6.6	¥69,000	¥75,000
★	⑦ 階段片手すり天場二方	FG-TE14B	FG-TE14B11H	FG-(369・4612)C・CP、SUSFG-369	5.8	6.3	¥76,000	¥80,000
		FG-TE15B	FG-TE15B11H	FG-51015C	7.6	8.1	¥89,000	¥94,000
★	⑧ 階段両手すり天場二方	FG-TE29B	FG-TE29B11H	FG-(369・4612)C・CP、SUSFG-369	6.6	7.1	¥99,000	¥110,000
		FG-TE30B	FG-TE30B11H	FG-51015C	7.8	8.3	¥122,600	¥133,600

※作業台は価格に含まれません　※運賃別途

■作業に合った手すりをお選びください

ステンレス製作業台

SUSFG

ステンレス　特注製作可能　組立

最大使用質量 150kg

天場の高さ:0.30～0.90m

New

錆びや腐食に強いステンレス仕様



SUSFG-369

型式	天場の高さ m	段数	踏ざん間隔 P mm	天場寸法mm 正面幅	天場寸法mm 奥行	設置寸法mm 昇降面 W	設置寸法mm 奥行 D	質量 kg	価格(税別)
SUSFG-163	0.30	1	300	600	400	620	426	7.3	¥116,000
SUSFG-266	0.60	2	300	600	400	620	629	13.2	¥176,000
SUSFG-369	0.90	3	300	600	400	620	832	17.7	¥224,000

■手すり(オプション)が取り付けられます

オプション

キャスター

■本体の背面または側面に取り付ける固定式キャスター

型式	適用型式	価格(税別)	取付箇所
FG-HCA	全サイズ対応	¥10,600	背面・側面

※2個/セット　※運賃別途

作業台

ZG

アルミ合金 アルマイト ※ZG Pタイプは支柱のみアルマイト仕上げ

組立 特注製作可能 ※クイックオーダー対応品

意匠登録済

天場の高さ
ZGタイプ：0.25～1.25m
ZG-Pタイプ：0.25～1.00m

最大使用質量 150kg

踏ざん間隔250mm
段差がゆるやかで昇降しやすい作業台

踏面縞板タイプもあります
（ZG-Pタイプ）

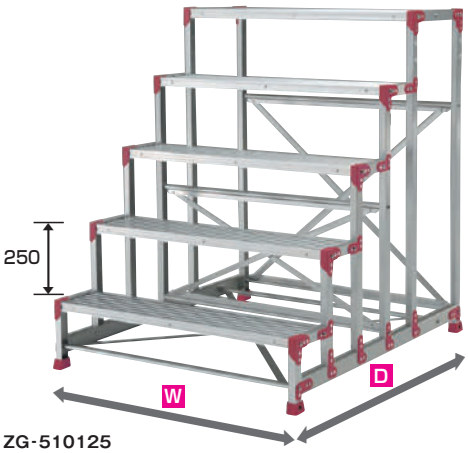

ZG-510125

ZG-3675

ZG-255P

滑り止めキャップにゴミがたまりにくい構造

踏面部分（ZGタイプ）


踏面部分（ZG-Pタイプ）

コーナーカバー

クイックオーダー可能です
オーダーシート
▶P.065

ZGタイプ

型　式	天場の高さ m	段数	踏ざん間隔 mm	天場寸法mm 正面幅	天場寸法mm 奥行	設置寸法mm 昇降面W	設置寸法mm 奥行D	質量 kg	価　格（税別）
ZG-1525	0.25	1	—	500	400	520	426	3.9	¥34,600
ZG-1625	0.25	1	—	600	400	620	426	4.4	¥36,000
ZG-255	0.50	2	250	500	400	520	629	6.7	¥65,000
ZG-3675	0.75	3	250	600	400	620	832	10.2	¥94,600
ZG-4610	1.00	4	250	600	400	620	1035	13.5	¥155,600
ZG-510125	1.25	5	250	1000	400	1020	1238	26.9	¥217,600

支柱形状　踏ざん形状

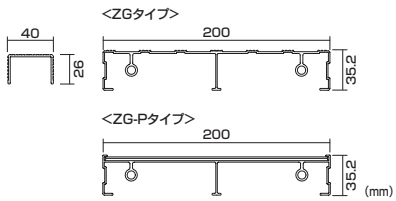

ZG-Pタイプ（踏面：縞板）

型　式	天場の高さ m	段数	踏ざん間隔 mm	天場寸法mm 正面幅	天場寸法mm 奥行	設置寸法mm 昇降面W	設置寸法mm 奥行D	質量 kg	価　格（税別）
ZG-1625P	0.25	1	—	600	400	620	426	5.8	¥42,000
ZG-255P	0.50	2	250	500	400	520	629	8.4	¥69,000
ZG-3675P	0.75	3	250	600	400	620	832	13.1	¥101,000
ZG-4610P	1.00	4	250	600	400	620	1035	17.1	¥171,000

■キャスター（オプション）の取り付けにより移動も容易に行えます
■滑り止めキャップの材質に※エラストマーを採用
※エラストマー 焼却しても有毒ガスが発生しない材質です
■2段タイプにも手すり（オプション）が取り付けられます

オプション

アジャスター



■水平な天場を確保したい時、アジャスターで調節できます
※アジャスターを取付けた場合、天場の高さは約16mm高くなります

型　式	適用型式	価格（税別）
ZG-AJ	全サイズ対応	¥16,000

※アジャスト調節範囲　0～45mm　※運賃別途
※4個/セット

キャスター

■本体の背面または側面に取り付ける固定式キャスター

FG-HCA
（φ75、ゴム製）

FG-HC2
（φ100、ゴム製）

型　式	適用型式	価格（税別）	取付箇所
FG-HCA	ZG-1525～4610、1625P～4610P	¥10,600	背面・側面
FG-HC2	ZG-510125	¥22,000	背面のみ

※2個/セット　※運賃別途

スプリングキャスター

※ZG-510125とZG-Pタイプには取り付けられません

■人が乗ると滑り止めキャップが接地して安定するキャスター

キャスター（φ40、ゴム製）

本体のみの場合

型　式	適用型式	価格（税別）
SC-1A	ZG-1525、1625、255	¥27,600
SC-2A	ZG-3675、4610	¥31,600

※4個/セット　※運賃別途

本体に手すりを取り付けている場合

型　式	適用型式	価格（税別）
SC-3A	ZG-255	¥27,600
SC-4A	ZG-3675、4610	¥31,600

※4個/セット　※運賃別途

手すり ZG型作業台用オプションパーツ

ZG-TE

アルミ合金　組立

意匠登録済

必要な形の手すりをお選びいただけます
おへその上までしっかりガードする高さ1100mmタイプ

半割りソケットで手すりを
しっかりと固定できます

ロック状態

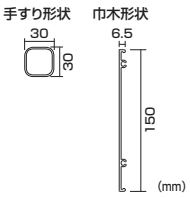

① 天場三方手すり

★② 階段片手すり

③ 階段両手すり

④ 階段両手すり天場三方

★⑤ 階段片手すり天場三方

★⑥ 天場二方手すり

★⑦ 階段片手すり天場二方

★⑧ 階段両手すり天場二方

★階段手すり、天場側面手すりは左右どちらでも取付可能です。
ただし、階段手すりを設置する場合には天場側面手すりまたはスタンション手すりも必要です
※写真中の作業台は含まれません

高さ1100mmタイプ　※高さ900mmタイプも製作可能です

		名　称	型　式	適用型式	質量kg	価　格(税別)
	①	天場三方手すり	ZG-TE1A11H	ZG-255・P	6.4	¥87,600
			ZG-TE2A11H	ZG-3675・P、4610・P	6.8	¥91,000
			ZG-TE7A11H	ZG-510125	8.0	¥96,600
★	②	階段片手すり	ZG-TE3A11H	ZG-3675・P、4610・P	3.0	¥48,000
			ZG-TE8A11H	ZG-510125	3.2	¥54,600
			ZG-TE16A11H	ZG-255・P	2.8	¥46,600
	③	階段両手すり	ZG-TE4A11H	ZG-3675・P、4610・P	6.0	¥91,000
			ZG-TE9A11H	ZG-510125	6.4	¥106,000
			ZG-TE17A11H	ZG-255・P	5.6	¥88,000
	④	階段両手すり天場三方	ZG-TE5A11H	ZG-3675・P、4610・P	7.8	¥111,600
			ZG-TE10A11H	ZG-510125	9.0	¥134,600
			ZG-TE20A11H	ZG-255・P	7.2	¥103,600
★	⑤	階段片手すり天場三方	ZG-TE6A11H	ZG-3675・P、4610・P	7.0	¥105,600
			ZG-TE11A11H	ZG-510125	8.0	¥116,600
★	⑥	天場二方手すり	ZG-TE12A11H	ZG-3675・P、4610・P	5.4	¥73,600
			ZG-TE13A11H	ZG-510125	6.6	¥75,000
★	⑦	階段片手すり天場二方	ZG-TE14A11H	ZG-3675・P、4610・P	6.2	¥79,600
			ZG-TE15A11H	ZG-510125	7.6	¥93,000
★	⑧	階段両手すり天場二方	ZG-TE29A11H	ZG-3675・P、4610・P	6.9	¥105,600
			ZG-TE30A11H	ZG-510125	8.1	¥128,600

※作業台は価格に含まれません　　※運賃別途

■作業に合った手すりをお選びください

作業台

DWS

アルミ合金　組立　特注製作可能
※クイックオーダー対応品

最大使用質量 120kg

天場の高さ：0.90～3.00m

天場の高さが2m以上の製品には階段両手すり
天場三方がセットされています
法規*により、必ず階段両手すり天場三方を付けて
お使いください（*労働安全衛生規則）

背面キャスター標準装備で移動がスムーズに行える
工場・倉庫内での作業に最適な作業台
7段以上の手すり付きタイプは高さ1100mm手すりも選べます

天場寸法／正面幅500×奥行520

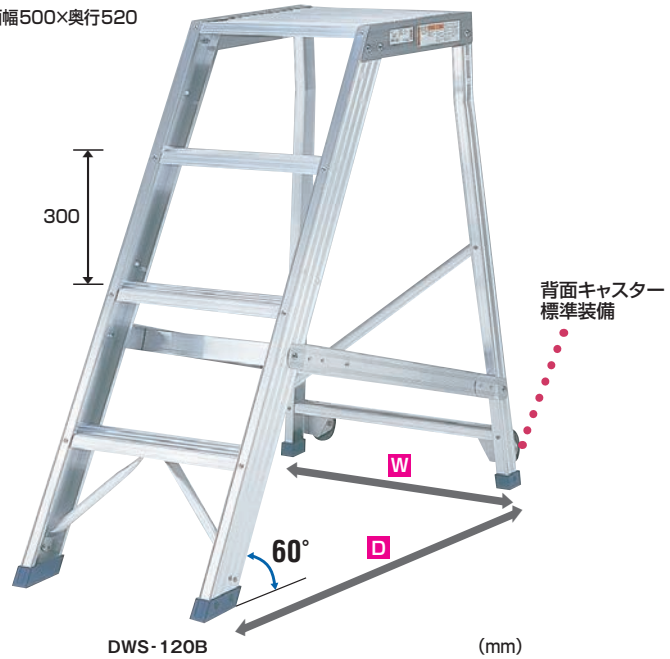

背面キャスター標準装備

DWS-120B　　(mm)



アウトリガー標準装備
(DWS-240～300)

オプション
DWS-AU（1本）
DWS-AUS（2本）
※DWS-120B～210B09H・210B11Hに取付け可能

DWS-240B

支柱形状

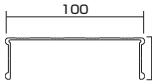

踏ざん形状

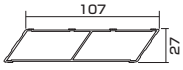

(mm)



天場部分

背面キャスター（φ100、ゴム製）

クイックオーダー可能です
オーダーシート
▶P.066

型　式	天場の高さ m	段数	手すり高さ mm	設置寸法mm 幅 W	設置寸法mm 奥行 D	質量kg	価　格（税別）
DWS-90B	0.90	3	—	631	1219	10.0	¥102,000
DWS-120B	1.20	4	—	683	1413	11.7	¥118,000
DWS-150B	1.50	5	—	736	1608	14.7	¥138,600
DWS-180B	1.80	6	—	788	1802	16.3	¥155,600
DWS-210B09H	2.10	7	900	841	1996	25.9	¥227,000
DWS-210B11H	2.10	7	1100	841	1996	26.9	¥250,600
DWS-240B	2.40	8	900	1890	2190	37.0	¥378,000
DWS-240B11H	2.40	8	1100	1890	2190	38.0	¥386,600
DWS-270B	2.70	9	900	1930	2384	38.8	¥431,600
DWS-270B11H	2.70	9	1100	1930	2384	39.8	¥440,000
DWS-300B	3.00	10	900	1983	2579	40.6	¥505,600
DWS-300B11H	3.00	10	1100	1983	2579	41.6	¥514,000

※210タイプは階段両手すり天場三方付きの質量と価格です
※240～300タイプは階段両手すり天場三方及びアウトリガー付きの質量と価格です
※240～300タイプは必ずアウトリガーを付けてお使いください

■背面ストレート（垂直）タイプも特注製作が可能です
■幅の広い踏ざん・天場は安定性に優れ、移動は背面キャスター（φ100）でスムーズに行えます
■筋交いの変更により安定感を高めました

本体と作業壁面の距離

タイプ＼寸法(mm)	A	B
DWS-90B	172	63
DWS-120B	193	89
DWS-150B	214	116
DWS-180B	235	142
DWS-210B	256	168

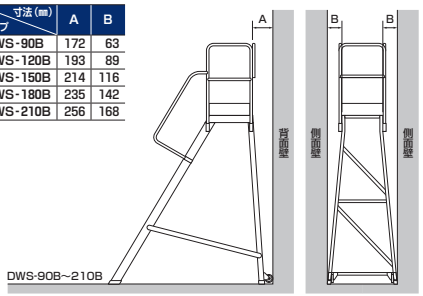

DWS-90B～210B

タイプ＼寸法(mm)	A	B	C
DWS-240B	277	195	689
DWS-270B	298	221	716
DWS-300B	319	247	742

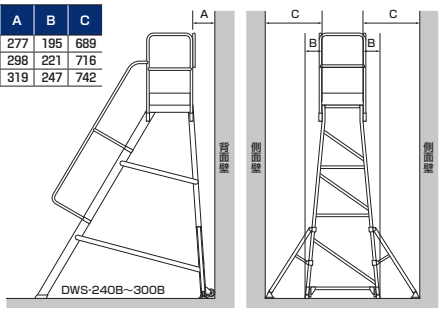

DWS-240B～300B

オプション

アウトリガー

型　式	適用型式	価格（税別）	備　考
DWS-AU	DWS-120B～210B09H・210B11H	¥43,000	1本
DWS-AUS		¥85,600	2本/セット

※240～300タイプには標準装備　　※運賃別途

手すり DWS型作業台用オプションパーツ

DWS-TE

アルミ合金　組立

意匠登録済

天場の高さが2m以上の製品には階段両手すり天場三方がセットされています
法規*により、必ず階段両手すり天場三方を付けてお使いください（*労働安全衛生規則）

豊富なラインナップでニーズに応える DWS型作業台用手すり



半割りソケットで手すりをしっかりと固定できます

ロック状態

手すり形状

巾木形状

手すりの高さは900mmタイプと1100mmタイプから お選びいただけます

① 天場三方手すり

★② 階段片手すり

③ 階段両手すり

④ 階段両手すり 天場三方

★⑤ 階段片手すり天場三方

★⑥ 天場二方手すり

★⑦ 階段片手すり 天場二方

★⑧ 階段両手すり 天場二方

★階段手すり、天場側面手すりは左右どちらでも取付可能です。ただし、階段手すりを設置する場合には天場側面手すりまたはスタンション手すりも必要です

※写真中の作業台は含まれません　※写真は全て高さ900mmタイプです

	名称	型式		適用型式	質量 kg		価格（税別）	
		高さ900mmタイプ	高さ1100mmタイプ		高さ900mmタイプ	高さ1100mmタイプ	高さ900mmタイプ	高さ1100mmタイプ
	① 天場三方手すり	DWS-TE1B	DWS-TE1B11H	DWS-90B～180B	6.3	6.9	¥55,000	¥66,000
★	② 階段片手すり	DWS-TE2B	DWS-TE2B11H		3.4	3.6	¥33,000	¥39,000
	③ 階段両手すり	DWS-TE3B	DWS-TE3B11H		6.8	7.2	¥64,600	¥75,600
	④ 階段両手すり天場三方	DWS-TE4B	DWS-TE4B11H		8.3	8.9	¥63,000	¥74,000
★	⑤ 階段片手すり天場三方	DWS-TE5B	DWS-TE5B11H		7.3	7.9	¥61,000	¥72,000
★	⑥ 天場二方手すり	DWS-TE8B	DWS-TE8B11H		4.7	5.2	¥48,600	¥54,000
★	⑦ 階段片手すり天場二方	DWS-TE9B	DWS-TE9B11H		5.7	6.2	¥57,600	¥68,600
★	⑧ 階段両手すり天場二方	DWS-TE10B	DWS-TE10B11H		7.3	7.8	¥59,600	¥70,600

※作業台は価格に含まれません　　※運賃別途

DWS-TE／各部名称

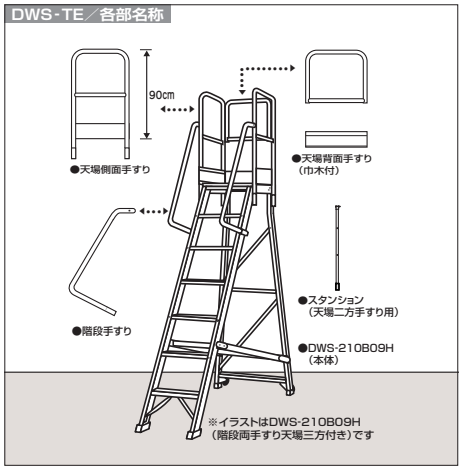

移動式作業台（四輪キャスター付タイプ）

DWS-D

アルミ合金　組立　特注製作可能
※ クイックオーダー対応品

意匠登録済

最大使用質量 120kg

天場の高さ：2.36～3.56m

階段両手すり天場三方がセットされています。法規*により、必ず階段両手すり天場三方を付けてお使いください（*労働安全衛生規則）

最大高さ3.5mまでラインナップした大型移動式作業台
手すりの高さは900mmタイプと1100mmタイプからお選びいただけます

天場寸法／正面幅500×奥行520



DWS-D240AS　　(mm)

DWS-D360S（使用例）

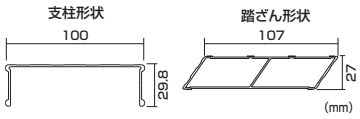

ストッパー付き自在キャスター
（φ150、ゴム製）

クイックオーダー可能です
オーダーシート
▶P.066

型　式	天場の高さ m	段数	手すり高さ mm	設置寸法mm 幅 W	設置寸法mm 奥行 D	質量 kg	価　格（税別）
DWS-D240AS	2.36	8	900	1100	1917	52.7	¥381,000
DWS-D240AS11H	2.36	8	1100	1100	1917	53.7	¥389,600
DWS-D270AS	2.66	9	900	1200	2111	56.8	¥439,000
DWS-D270AS11H	2.66	9	1100	1200	2111	57.8	¥447,600
DWS-D300AS	2.96	10	900	1300	2305	59.2	¥522,600
DWS-D300AS11H	2.96	10	1100	1300	2305	60.2	¥529,000
DWS-D330S	3.26	11	900	1600	2500	67.7	¥628,600
DWS-D330S11H	3.26	11	1100	1600	2500	68.7	¥646,600
DWS-D360S	3.56	12	900	1700	2695	70.6	¥675,600
DWS-D360S11H	3.56	12	1100	1700	2695	71.6	¥693,600

■広い天場と昇降しやすい幅広踏ざんで安定性に優れた移動式作業台
■巾木の高さが150mmになり、より安全性が向上しました
■手すりの高さを900mmと1100mmからお選びいただけます

本体と作業壁面の距離

タイプ ＼ 寸法(mm)	A	B
DWS-D240AS	176	382
DWS-D270AS	197	432
DWS-D300AS	218	482
DWS-D330S	239	632
DWS-D360S	260	682

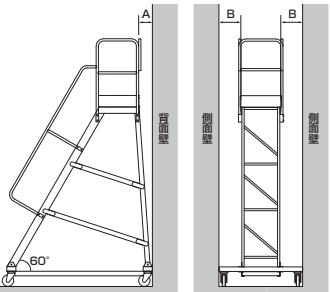

DWS-D240AS～D360S

折りたたみ式作業台

DWR

アルミ合金　折畳式　特注製作可能

特許登録済

DWR-210Aには階段両手すり天場三方（高さ900mm）がセットされています
法規*により、必ず階段両手すり天場三方を付けてお使いください（*労働安全衛生規則）

最大使用質量 120kg
天場の高さ：0.90～2.10m

組み立て不要の折りたたみ式作業台
背面キャスター標準装備で
移動がスムーズに行えます

作業台を開くだけで使用可能。従来のようなわずらわしいロック作業が不要なので作業効率もアップ

使用前には止め金具がロックされていることを必ず確認してください



積み重ねて保管できるので何台あっても保管場所に困りません

天場寸法／正面幅500×奥行526

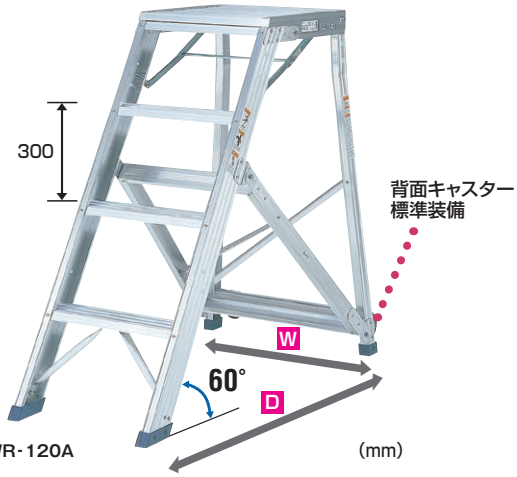

DWR-120A　　(mm)

背面キャスター
(φ100、ゴム製)

支柱形状

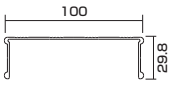

踏ざん形状

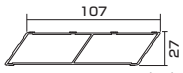

(mm)

本体と作業壁面の距離

型式＼寸法(mm)	A	B
DWR-90A	172	63
DWR-120A	193	89
DWR-150A	214	116
DWR-180A	235	142
DWR-210A	256	168

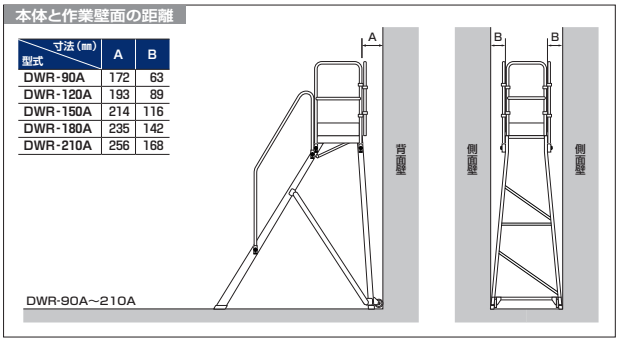

オプション

アウトリガー

型　式	適用型式	価格（税別）	備　考
DWS-AU	DWR-120A～210A	¥43,000	1本
DWS-AUS		¥85,600	2本/セット

※運賃別途

型　式	天場の高さm	段数	設置寸法mm 幅 W	設置寸法mm 奥行 D	保管収納寸法mm 長さ	保管収納寸法mm 幅	保管収納寸法mm 奥行	質量kg	価　格（税別）
DWR-90A	0.90	3	631	1220	1390	635	335	12.2	¥139,600
DWR-120A	1.20	4	683	1413	1690	685	335	13.8	¥150,000
DWR-150A	1.50	5	736	1607	1990	740	335	16.8	¥161,000
DWR-180A	1.80	6	788	1802	2290	790	335	18.5	¥171,600
DWR-210A	2.10	7	841	1996	2635	845	335	32.4	¥278,600

※DWR-210Aは階段両手すり天場三方（高さ900mm）付きの質量と価格です

■収納時はフラットになるので積み重ねて保管できます　※手すりをつけたままでは折りたたみできません
■筋交いの変更により安定感を高めました

手すり DWR型作業台用オプションパーツ

DWR-TE

アルミ合金　組立

特許登録済

DWR-210Aには階段両手すり天場三方（高さ900mm）がセットされています
法規*により、必ず階段両手すり天場三方を付けてお使いください（*労働安全衛生規則）

豊富なラインナップでニーズに応えるDWR型作業台用手すり

※写真中の作業台は含まれません

① 天場三方手すり（DWR-TE1B）　★② 階段片手すり（DWR-TE2AB、TE2BB）　③ 階段両手すり天場三方（DWR-TE3AB、TE3BB）　★④ 階段片手すり天場三方（DWR-TE4AB、TE4BB）　★⑤ 天場二方手すり（DWR-TE5B）

★階段手すり、天場側面手すりは左右どちらでも取付可能で、両側手すりにする場合は2セット必要です

	名　称	型　式	適用型式	質量kg	価格（税別）
	① 天場三方手すり	DWR-TE1B	DWR-90A～180A	7.3	¥61,000
★	② 階段片手すり	DWR-TE2AB	DWR-90A～150A	3.9	¥38,000
		DWR-TE2BB	DWR-180A	4.2	¥39,000
	③ 階段両手すり天場三方	DWR-TE3AB	DWR-90A～150A	10.2	¥71,000
		DWR-TE3BB	DWR-180A	10.8	¥72,000
★	④ 階段片手すり天場三方	DWR-TE4AB	DWR-90A～150A	8.7	¥64,600
		DWR-TE4BB	DWR-180A	9.0	¥66,000
★	⑤ 天場二方手すり	DWR-TE5B	DWR-90A～180A	6.1	¥50,000
	⑥ 階段両手すり天場二方	DWR-TE6AB	DWR-90A～150A	9.3	¥65,600
		DWR-TE6BB	DWR-180A	9.9	¥66,000
	⑦ 階段片手すり天場二方	DWR-TE7AB	DWR-90A～150A	7.7	¥60,000
		DWR-TE7BB	DWR-180A	8.0	¥61,000
	⑧ スタンション（天場二方手すり用）	DWR-TEP5B	DWR-90A～180A	0.9	¥9,000

※作業台は価格に含まれません　※運賃別途
※DWR-TEP5Bは天場三方手すりを天場二方手すりにする際に必要です

■巾木の高さが150mmになり、より安全性が向上しました



取り付けはノブナット仕様

手すり形状　巾木形状

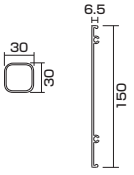

DWR-TE／各部名称

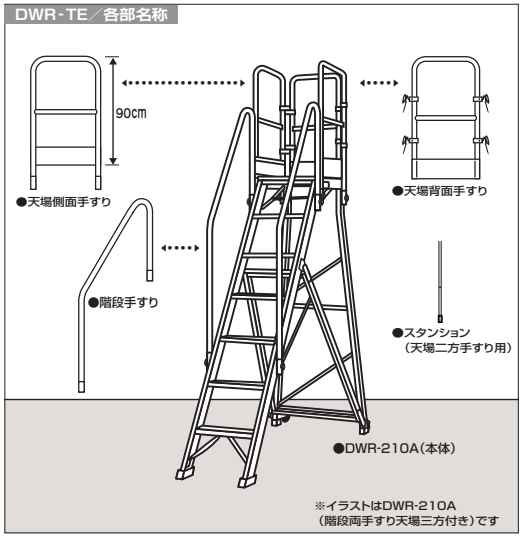

※イラストはDWR-210A（階段両手すり天場三方付き）です

PiCa ORDER MADE SYSTEM

クイックオーダー 見積シート

お客様のご要望に合わせて1台より特注製作いたします。

最寄りの支店・営業所にFAXしてください。

FAX番号および送信面をもう一度ご確認願います。

ホームページからもPDFでダウンロードができます。

作業台 FG/ZGタイプ

最大使用質量 150kg

オート作図対応
※溶接一体型のみの対応です

安定性に優れた作業台です
工場・倉庫内など
設置条件に合わせて製作します

※天場高さ1500mm以下、正面幅1000mm以下、天場奥行1000mm以下、設置部奥行1200mm以下の場合は最大使用質量150kgになります
これより大きいサイズについては最大使用質量は120kgになります
※2段以上の踏ざん間隔は自動的に等分されたサイズになります
※溶接一体型になりますが、組立式タイプもご希望に応じて製作します
※溶接一体型はアルマイト仕上げ無しの仕様となります
※手すり付き、その他下記以外の仕様もご希望に応じて製作します
※ブラックエディションFG-bkタイプはクイックオーダー対象外です
※オプション取付けの条件によっては、クイックオーダー対象外となる場合があります

1段

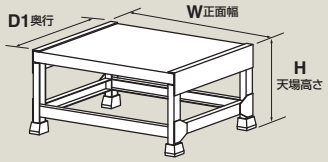

ご希望により
ステンレス仕様も
製作可能です

2段以上

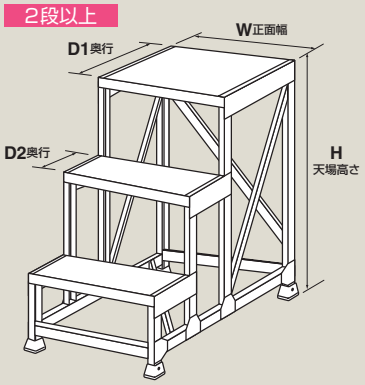

■お見積に必要な事項を太枠内に記入してください。

数　量		台	
天場高さ（H）		mm	※180～2100mm 2000mm以上の場合は、必ず手すり・巾木が必要です
段　数		段	※8段以下
正面幅（W）		mm	※200～2500mm（10mm間隔）
天場奥行（D1）		mm	※200～2500mm（標準400mm）（10mm間隔）
踏ざん奥行（D2）		mm	※200～500mm（標準200mm）（10mm間隔）
必要な事項に☑チェックを入れてください。※チェックがない場合は通常仕様となります			
踏　面	□ 縞板		
	□ ノンスリッププレス加工		
車　輪	□ 自在車輪4個		※φ100 （自在車輪はストッパー付）
	□〈前〉自在車輪2個〈後〉固定車輪2個		
	□〈前〉固定車輪2個〈後〉自在車輪2個		
□ 背面キャスター			※φ100（2コ／セット）
ベース	□ ベース板		※100×100mm（4枚／セット）
	□ ベース板&ベースゴム		※100×100mm（4枚／セット）
アジャスター	□ アジャスター（FG-AJ2）		※調節範囲0～45mm（4コ／セット）
	□ アジャスター（支柱外付けタイプ）		※調節範囲0～80mm（4コ／セット）

手すりオーダー

必要な手すり該当箇所に☑チェックを入れてください。

下記手すりイラスト以外の手すりも製作致します。

詳しくは弊社営業担当にご相談ください。

※下記イラストと実際の仕様は異なる場合があります

手すり高さをご指定ください。（φ32）

□ 900mm
□ 1100mm

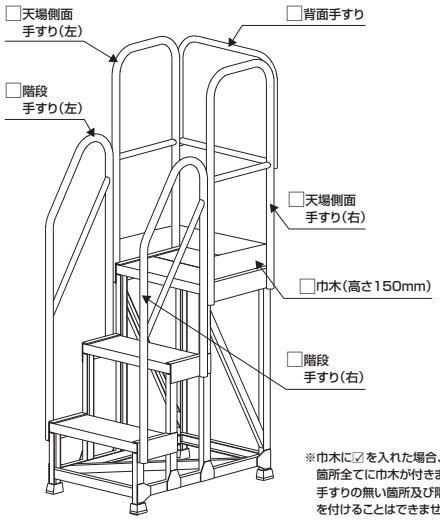

※巾木に☑を入れた場合、天場手すりのある箇所全てに巾木が付きます。
手すりの無い箇所及び階段手すりには巾木を付けることはできません

貴 社 名		その他 特記事項
ご担当者様	フリガナ	
ご 住 所	フリガナ 〒（　　ー　　） TEL　　FAX	

PiCa ORDER MADE SYSTEM

クイックオーダー 見積シート

お客様のご要望に合わせて1台より特注製作いたします。

最寄りの支店・営業所にFAXしてください。

FAX番号および送信面をもう一度ご確認願います。

ホームページからもPDFでダウンロードができます。

作業台（組立式）DWSタイプ

最大使用質量 120kg

オート作図対応

安定性に優れた作業台です
工場・倉庫内など
設置条件に合わせて製作します

※組立式です
※背面キャスタータイプの天場高さ（H）2400mm以上はアウトリガーがセットされます
※法規により全高（H）2000mm以上は必ず階段両手すり天場三方を付けてお使いください
※背面垂直仕様や手すり付き、その他下記以外の仕様もご希望に応じて製作します

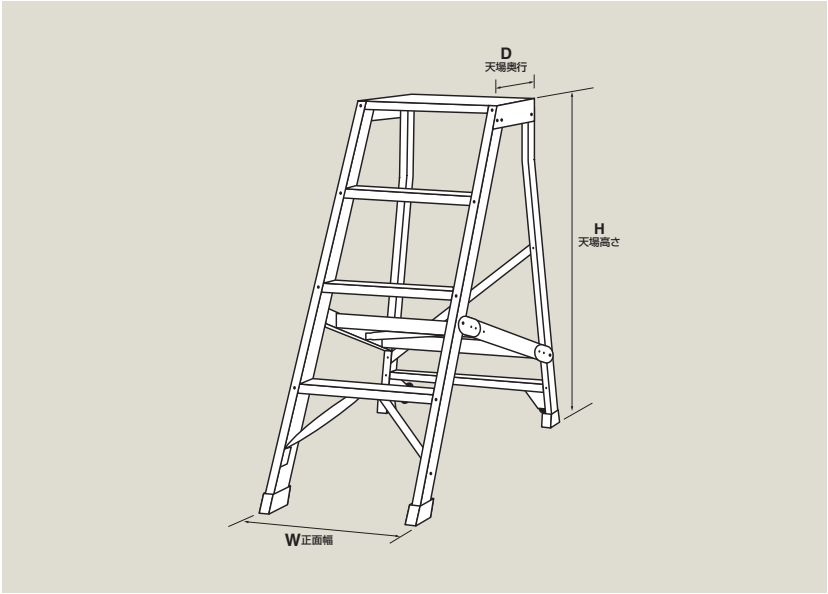

■お見積に必要な事項を太枠内に記入してください。

タイプ	背面キャスタータイプ（DWSタイプ）	四輪キャスター付き移動式タイプ（DWS-Dタイプ）
数　量	台	台
天場高さ（H）	指定してください ※900～3600mm ※H3000mm以下は50mm間隔 ※H3100mm以上は100mm間隔 mm	選択してください □ 1083　□ 1158 □ 1358　□ 1458 □ 1633　□ 1758 □ 1908　□ 2058 □ 2183　□ 2358 □ 2458　□ 2658 □ 2733　□ 2958 □ 3008　□ 3258 □ 3283　□ 3558 mm
正面幅（W）	指定してください ※500～1000mm（標準500mm） mm	
天場奥行（D）	選択してください ※標準520mm □ 520　□ 695 □ 870　□ 1045 mm	

※踏ざん間隔は自動で設定されます（275mm、300mm）

手すりオーダー

必要な手すり該当箇所に☑チェックを入れてください。
下記手すりイラスト以外の手すりも製作致します。

詳しくは弊社営業担当にご相談ください。

※下記イラストと実際の仕様は異なる場合があります

手すり取付け例

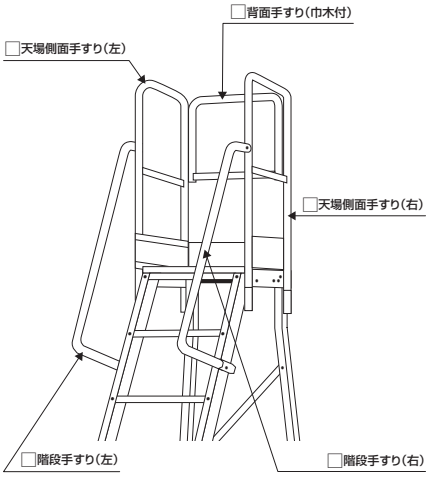

※手すりの高さは900mmです。その他の高さの手すりをご希望の場合はお問い合わせください。

貴社名		その他 特記事項
ご担当者様	フリガナ	
ご住所	フリガナ 〒（　　－　　） TEL　　FAX	

渡り足場

DWB

アルミ合金　組立　特注製作可能
※クイックオーダー対応品

意匠登録済

最大使用質量 200kg

天場の高さ：1.00・1.50m

工場内の通路確保と効率アップに最適なブリッジ

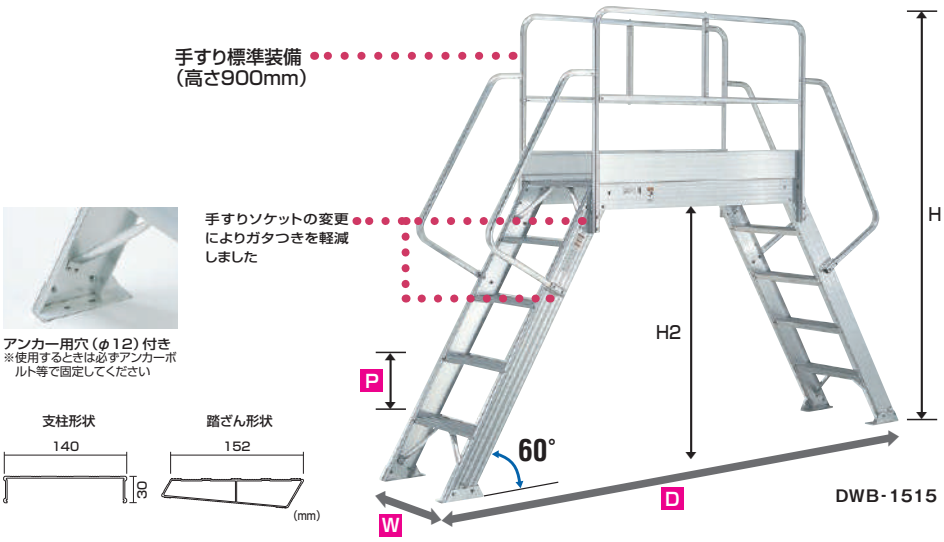

アンカー用穴（φ12）付き
※使用するときは必ずアンカーボルト等で固定してください

支柱形状

踏ざん形状

(mm)

使用例：DWB-1515

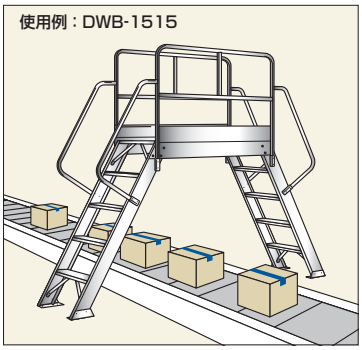

半割りソケットで手すりをしっかりと固定できます

ロック状態

型　式	天場の高さ m	段数	踏ざん P 間隔mm	天場寸法mm 昇降面	天場寸法mm 長さ	設置寸法mm 昇降面 W	設置寸法mm 奥行 D	高さmm H1	高さmm H2	質量kg	価　格（税別）
DWB-1010	1.00	4	275	600	1005	700	2171	1900	863	31.5	¥332,000
DWB-1015	1.00	4	275	600	1467	700	2633	1900	863	37.6	¥390,600
DWB-1510	1.50	5	300	600	1005	700	2747	2400	1363	35.6	¥362,600
DWB-1515	1.50	5	300	600	1467	700	3210	2400	1363	41.7	¥411,600

■天場（通路）には工具・ねじ等がラインに落下しないように巾木が付いています
■巾木の高さが150mmになり、より安全性が向上しました
■手すり高さ900mm

PiCa ORDER MADE SYSTEM

クイックオーダー 見積シート

お客様のご要望に合わせて1台より特注製作いたします。

最寄りの支店・営業所にFAXしてください。
FAX番号および送信面をもう一度ご確認願います。
ホームページからもPDFでダウンロードができます。

渡り足場 DWBタイプ　オート作図対応

工場内の通路確保と効率アップに最適なブリッジです
設置条件に合わせて製作します

※その他下記以外の仕様もご希望に応じて製作します
※法規により天場高さ（H1）が2000mm以上の場合は必ず両手すりを付けてお使いください
※踏ざん間隔（P）は自動計算されたサイズになります

アンカー用穴（φ12）付き
※使用するときは必ずアンカーボルト等で固定してください

最大使用質量 200kg
※H2寸法は天場高さ（H1）から140mm引いた寸法です
※D2寸法は天場寸法（D1）から154mm引いた寸法です

使用例

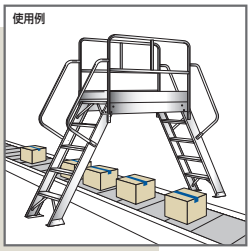

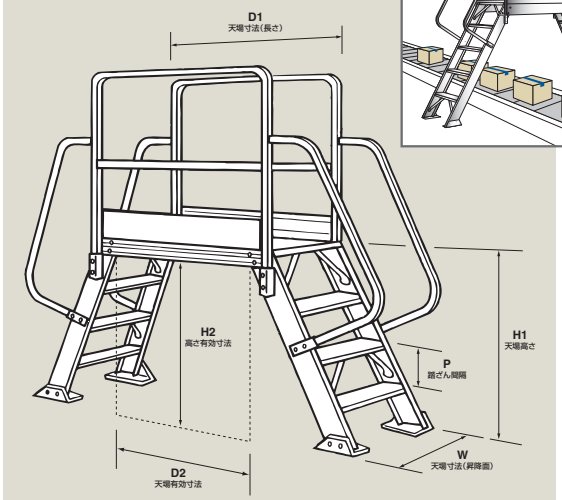

■お見積に必要な事項を太枠内に記入してください。

項　目	ご記入欄						製作可能範囲・備考等
数　量						台	
天場高さ（H1）	※H2寸法は天場高さ（H1）から140mm引いた寸法です					mm	※550～2100mm（標準1000・1500mm）
天場寸法（W）						mm	※500～1000mm（標準600mm）
天場寸法（D1）〈天場有効寸法（D2）〉	□543 〈389〉	□774 〈620〉	□1005 〈851〉	□1236 〈1082〉	□1467 〈1313〉	mm	※左枠内寸法よりお選びください
手すり	□ なし	□ 両手すり	□ 片手すり				※手すり高さ900mm

貴社名	
ご担当者様	フリガナ
ご住所	フリガナ 〒（　　ー　　）
	TEL　　FAX
その他 特記事項	

作業台 DG/UG

アルミ合金

最大使用質量 100kg

天場の高さ/DGタイプ：100～250mm
UGタイプ：150mm

配管・配線の多い工場内で活躍
連結することで作業スペースを確保する低床型作業台シリーズ

縦・横両方向に連結可能です



DG-100

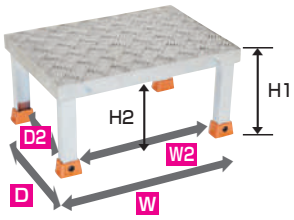

DG-250

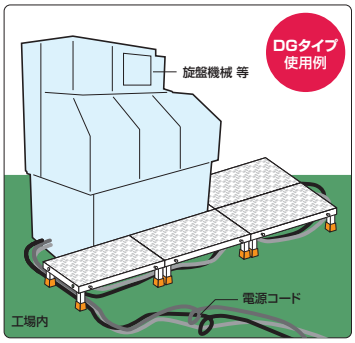

連結例（DG-100）





型式	段数	高さmm H1	高さmm H2	天場寸法mm 正面幅	天場寸法mm 奥行	設置寸法mm 昇降面W	設置寸法mm 奥行D	内寸法mm 昇降面W2	内寸法mm 奥行D2	質量kg	価格（税別）
DG-100	1	100	56	500	350	497	349	375	265	3.5	¥25,600
DG-150	1	150	106	500	350	497	349	375	265	3.6	¥27,000
DG-200	1	200	156	500	350	497	349	375	265	3.7	¥28,600
DG-250	1	250	206	500	350	497	349	375	265	3.8	¥29,600

※UGタイプとの連結はできません

連結部分

UG タイプ

長手方向のみに連結可能です

型式	段数	高さmm H1	高さmm H2	天場寸法mm 正面幅	天場寸法mm 奥行	設置寸法mm 昇降面W	設置寸法mm 奥行D	内寸法mm 昇降面W2	内寸法mm 奥行D2	質量kg	価格（税別）
UG-4030	1	150	106	400	300	410	310	315	190	2.4	¥24,000
UG-6040	1	150	106	600	400	610	410	515	290	3.9	¥31,000

※UG-4030と6040の連結はできません　※DGタイプとの連結はできません

連結部分

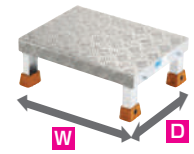

UG-4030

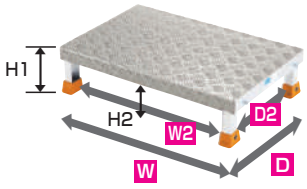

UG-6040

オプション

アジャスター

※アジャスターを取付けた場合、天場の高さは約16mm高くなります

■水平な天場を確保したい時、アジャスターで調節できます。

型式	適合機種	価格（税別）
FG-AJ2	DG、UG	¥16,000

※アジャスト調節範囲　0～45mm　※4個/セット　※運賃別途

折りたたみ式作業台 AG

アルミ合金　折畳式

最大使用質量 120kg

天場の高さ：0.43～0.80m

折りたたみ式作業台のロングセラー製品

天場寸法／正面幅400×奥行350



AG-B400　(mm)

AG-B600

収納状態



天場部分

支柱形状　踏ざん形状

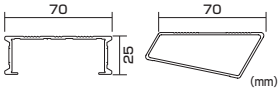

★受注生産品

	型式	天場の高さm	段数	踏ざんP 間隔mm	設置寸法mm 幅W	設置寸法mm 奥行D	保管収納寸法mm 長さ	保管収納寸法mm 幅	保管収納寸法mm 奥行	質量kg	価格（税別）
	AG-B400	0.43	2	215	455	671	782	455	120	5.3	¥48,000
★	AG-B500	0.50	2	250	467	724	853	467	120	5.5	¥54,000
	AG-B600	0.60	2	300	485	799	955	485	120	5.9	¥52,000
★	AG-B700	0.70	2	350	502	874	1056	502	120	6.2	¥57,600
★	AG-B800	0.80	3	300	520	950	1158	520	120	6.9	¥64,000

■折りたためばフラットになりコンパクトに収納できます
■正面より昇降可能。昇降しやすい傾斜60度

朝礼台 MG

アルミ合金　組立　特注製作可能

支柱角部を丸くし、安全性に配慮した朝礼台



MG-1B

最大使用質量 450kg

※階段部分は最大使用質量150kgです
天場の高さ：0.80m

支柱形状（本体）　踏ざん形状（階段）

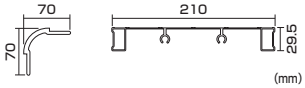

支柱の角部を丸くし、安全性に配慮

型式	天場の高さm	段数	踏ざんP 間隔mm	天場寸法mm 正面幅	天場寸法mm 奥行	設置寸法mm 昇降面W	設置寸法mm 奥行D	質量kg	価格（税別）
MG-1B	0.80	3	270	1256	1256	1306	1848	35.9	¥472,600
MG-2B	0.80	3	270	1506	1256	1556	1848	39.4	¥479,600

■各ベースにはアンカー用穴（φ12）付き
■天場サイズ違いの2タイプ

折りたたみ式作業台
DXD [リョーマ]

アルミ合金　折畳式

特許登録済

最大使用質量 100kg

天場の高さ:0.50～0.75m

壁面に寄せて使えるプロテクター付き作業台

天場寸法／正面幅607×奥行400

DXD-75P　(mm)

収納状態
(DXD-75P)

標準装備

DXD-75P

車や壁の傷付け
防止に

※背面脚用プロテクター
DXD-BP75（オプション）取付状態

オプション

背面脚用プロテクター
●2個/セット
※運賃別途

DXD-BP50（DXD-50P用）
¥4,000（税別）

DXD-BP60（DXD-60P用）
¥5,600（税別）

DXD-BP75（DXD-75P用）
¥7,000（税別）

広い天場

簡単な開閉操作

建築現場のプロツールとして！

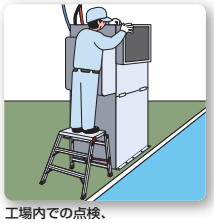
工場内での点検、
メンテナンス作業に！

ルーフボックスの荷物の
出し入れに！

型　式	天場の高さm	段数	踏ざん P 間隔mm	設置寸法mm 幅 W	奥行 D	保管収納寸法mm 長さ	幅	奥行	質量kg	価　格（税別）
DXD-50P	0.50	2	250	785	746	890	790	130	6.4	¥26,000
DXD-60P	0.60	2	300	810	814	990	810	130	6.7	¥30,000
DXD-75P	0.75	3	250	847	916	1145	850	130	7.6	¥34,000

支柱形状
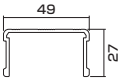

踏ざん形状
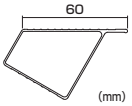

(mm)

■正面より昇降可能、昇降しやすい傾斜60度
■後脚がストレートに近く、壁面に寄せて作業することができます

折りたたみ式作業台
DXE

アルミ合金　折畳式

特許登録済

業務用折りたたみ式作業台

最大使用質量 150kg

天場寸法／正面幅607×奥行400

天場の高さ:0.60～1.20m

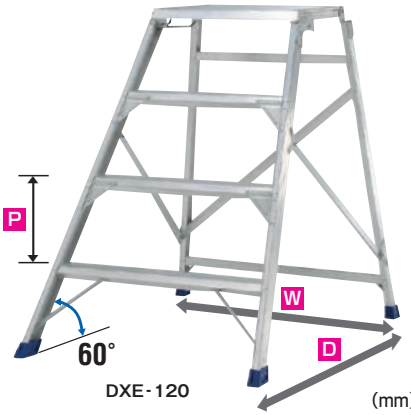

DXE-120　(mm)

収納状態

支柱形状
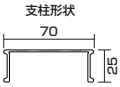

踏ざん形状
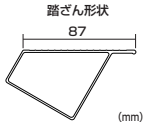

(mm)

広い天場

型　式	天場の高さm	段数	踏ざん P 間隔mm	設置寸法mm 幅 W	奥行 D	保管収納寸法mm 長さ	幅	奥行	質量kg	価　格（税別）
DXE-60	0.60	2	300	817	821	995	820	170	8.0	¥42,000
DXE-90	0.90	3	300	892	1026	1295	895	170	10.2	¥51,000
DXE-120	1.20	4	300	966	1230	1595	970	170	12.5	¥60,000

■リョーマ（DXD）の耐久性をさらにアップさせた業務用折りたたみ式作業台

折りたたみ式作業台
DXG [テンノリ]

アルミ合金　折畳式

特許登録済　意匠登録済

ワンタッチで折りたためる、最大使用質量150kgの業務用作業台

最大使用質量 150kg

天場の高さ:0.47～1.50m

DXG-90　(mm)


天場寸法／
正面幅407×奥行400

オプション

上わく
DXG-TE1
¥11,000（税別）
DXG-47～90にも
取付け可能です
※DXG-120T、DXG-150Tには標準装備
※運賃別途

使用例
(DXG-150T)

収納状態
(DXG-90)

支柱形状
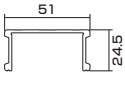

踏ざん形状

(mm)

型　式	天場の高さm	段数	踏ざん P 間隔mm	設置寸法mm 幅 W	奥行 D	保管収納寸法mm 長さ	幅	奥行	質量kg	価　格（税別）
DXG-47	0.47	2	235	569	617	860	570	125	6.0	¥42,000
DXG-60	0.60	2	300	592	670	995	595	125	6.4	¥46,600
DXG-90	0.90	3	300	644	793	1295	645	125	7.7	¥51,000
DXG-120T	1.20	4	300	697	917	1650	700	125	10.3	¥62,600
DXG-150T	1.50	5	300	750	1040	1950	755	125	11.9	¥69,000

■後脚がストレートに近く、壁面に寄せて作業することができます
■DXG-120T・150Tは上わくが標準装備
■折りたたみ収納時の厚さは125mm

簡易作業台
DWM

アルミ合金　折畳式

軽金属製品協会 はしご脚立部会　※DWM 180Aは対象外

特許登録済

最大使用質量 100kg
天場の高さ:0.53~1.70m

保管性に優れた簡易作業台

天場寸法／正面幅416×奥行600

DWM-150A　(mm)

オプション

昇降をサポートします
回転収納式手掛り棒
DWMA-TE1（1本）
¥12,000（税別）
※DWM-180Aのみ1本標準装備
DWM-120A、150Aにはオプション
※DWM-60A、90Aにも手掛り棒の取付けは可能ですが、支柱長さの関係から回転収納はできません
※運賃別途

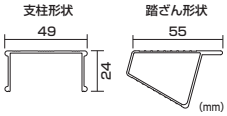

収納状態

型式	天場の高さm	段数	踏ざん間隔mm P	設置寸法mm 昇降面 W	設置寸法mm 奥行 D	保管収納寸法mm 長さ	保管収納寸法mm 幅	保管収納寸法mm 奥行	質量kg	価格（税別）
DWM-60A	0.53	2	310	526	953	870	535	150	8.0	¥55,600
DWM-90A	0.83	3	305	579	1132	1175	585	150	8.7	¥61,000
DWM-120A	1.12	4	305	633	1310	1480	640	150	9.5	¥66,600
DWM-150A	1.41	5	305	686	1488	1785	695	150	11.2	¥78,600
DWM-180A	1.70	6	305	739	1667	2090	745	150	13.4	¥94,600

※DWM-180Aは回転収納式手掛り棒付きの質量と価格です

■安心感のある広い天場と昇降しやすい幅広踏ざんで作業をサポートする簡易作業台
■折りたためば薄さ150mmのコンパクト設計。脚部が平行に収納でき保管性に優れています

作業台
KWS

アルミ合金　組立

最大使用質量 120kg
天場の高さ:0.60・0.90m

オフィスや図書館、店舗での使用に最適なスプリングキャスター装備の作業台

天場寸法／KWS-A60：正面幅462×奥行300
KWS-A90：正面幅562×奥行300

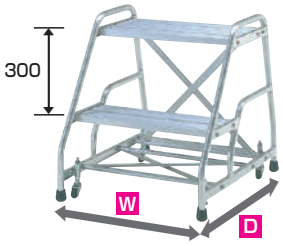

KWS-A60　(mm)

KWS-A90

天場部分

スプリングキャスター装備（φ40、ゴム製）

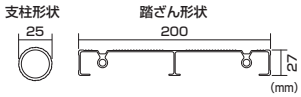

型式	天場の高さm	段数	設置寸法mm 幅 W	設置寸法mm 奥行 D	保管収納寸法mm 長さ	保管収納寸法mm 幅	保管収納寸法mm 奥行	質量kg	価格（税別）
KWS-A60	0.60	2	532	748	670	535	750	7.5	¥99,600
KWS-A90	0.90	3	632	1010	970	635	1010	10.3	¥128,000

■幅の広い踏ざん・天場は安定性に優れ、移動に便利なスプリングキャスター（φ40）付き

折りたたみ式作業台
CLS

アルミ合金　アルマイト　折畳式

最大使用質量 150kg
天場の高さ:0.50~1.00m

広い踏ざんで安定した昇降がしやすい作業台
キャスター付きで移動もラクラク

天場寸法／正面幅353×奥行253

CLS-3A　(mm)


天場部分

滑り止め部分
設置時も収納時も使える滑り止め

収納状態

支柱形状　天板・踏ざん形状

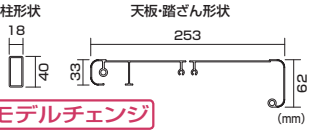

モデルチェンジ

型式	天場の高さm	段数	設置寸法mm 幅 W	設置寸法mm 奥行 D	保管収納寸法mm 長さ	保管収納寸法mm 幅	保管収納寸法mm 奥行	質量kg	価格（税別）
CLS-2A	0.50	2	477	579	785	500	95	6.5	¥40,000
CLS-3A	0.75	3	477	832	1095	500	95	9.5	¥51,600
CLS-4A	1.00	4	477	1085	1405	500	95	11.5	¥62,000

■踏面にはクッション性の高い滑り止めゴム貼付き
■コンパクトに折りたため（厚さ:89mm）、収納場所に困りません
■キャスター付き（ナイロン製）なので持ち運びに便利

ワークベンチ
XPRO

アルミ合金　アルマイト　折畳式

最大使用質量 踏台使用時 150kg
天場の高さ:0.50m

最大積載質量 ワークベンチ使用時 25kg

木挽き等の作業時や
折りたたみ式踏台としても
使用できる1台3役のワークベンチ

踏台状態　(mm)

使用イメージ①（高さ704mm）

使用イメージ②（高さ855mm）

収納状態

型式	天場の高さm	段数	設置寸法mm 幅 W	設置寸法mm 奥行 D	保管収納寸法mm 長さ	保管収納寸法mm 幅	保管収納寸法mm 奥行	質量kg	価格（税別）
XPRO	0.50	2	704	720	1045	705	85	10.6	¥67,600

■コンパクトに折りたため（厚さ:85mm）、収納場所に困りません
■上わくを閉じた状態では踏台として使用できます（踏台状態）
■上わくを開いた状態、開いて寝かせた状態では作業台として使用できます（使用イメージ①②）

足場台（可搬式作業台）

DXA［ダイナワーク タフ］

アルミ合金　折畳式　特注製作可能

仮 仮設工業会認定合格品
※特注製作の場合、仮設認定外となります

特許登録済

最大使用質量 150kg
天場の高さ：0.73～1.80m

国土交通省 新技術情報提供システム NETIS登録
新技術名称：アルミニウム合金製足場台（可搬式作業台）
登録番号：KT 150066 A

仮設工業会認定のタフな業務用足場台
足場台業界初のNETIS登録製品

回転収納式手掛り棒4本標準装備
（DXA-13AT、15AT、18ATのみ）

オプション

DXA-TE1 ※DXA-13A、15Aに取付け可能（4本）
DXA-TE2 ※DXA-1076A、10Aに取付け可能（4本）

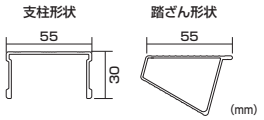

回転ロックピン

キャスター（オプション）
DXA-HC
※DXA-18ATのみ標準装備（2個）


天場踏面
プレス式ノンスリップ加工で滑りにくくなっています。

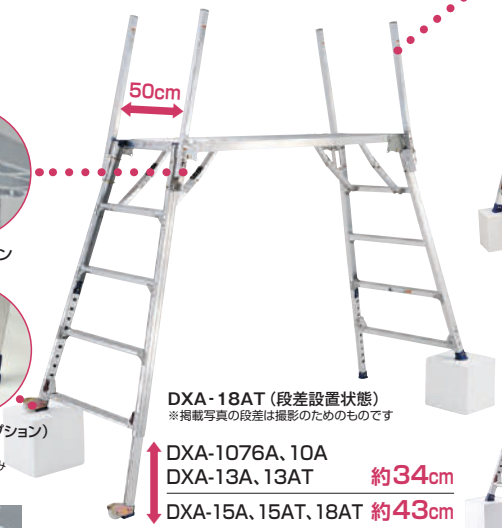

DXA-1076A
（段差設置状態）

DXA-10A
（段差設置状態）

DXA-13AT
（段差設置状態）



DXA-15A
（段差設置状態）

DXA-18AT（収納状態）
折りたたみ式ですので運搬時や収納時にスペースをとりません。

脚アジャスト

脚の長さは伸縮レバーで、50mmピッチで調整できます

型式	天場の高さ m	天場寸法mm 昇降面	天場寸法mm 長さ	設置下端寸法mm 昇降面 W	設置下端寸法mm 長さ D	保管収納寸法mm 長さ	保管収納寸法mm 幅	保管収納寸法mm 奥行	質量kg	価格（税別）
DXA-1076A	0.73～1.07	500	765	683～768	1290～1469	895	685	205	12.2	¥108,600
DXA-10A	0.73～1.07	500	1563	683～768	2088～2267	1685	685	150	17.0	¥145,600
DXA-13A	0.96～1.30	500	1563	741～826	2212～2391	1695	745	205	18.5	¥150,000
DXA-13AT	0.96～1.30	500	1563	741～826	2212～2391	1695	790	205	21.5	¥188,600
DXA-15A	1.05～1.48	500	1563	764～874	2258～2489	1695	765	205	19.5	¥159,600
DXA-15AT	1.05～1.48	500	1563	764～874	2258～2489	1695	790	205	22.5	¥198,000
DXA-18AT	1.37～1.80	500	1563	844～954	2490～2721	1695	850	205	24.9	¥215,000

※DXA-13AT、15AT：手掛り棒4本標準装備　DXA-18AT：手掛り棒4本、キャスター2個標準装備

■現場のニーズに対応した500mm幅タイプ
■回転収納式手掛り棒を4本標準装備（DXA-13AT、15AT、18ATのみ）

オプション

手すりわく（爪先板付き）
DWG-TEL
※詳細、その他オプションはP.072

足場台（可搬式作業台）

DWJ

アルミ合金　折畳式　特注製作可能

特許登録済

仮 仮設工業会認定合格品
※特注製作の場合、仮設認定外となります

内装、外壁、電気工事などに最適
ハードな用途に耐える業務用足場台

最大使用質量 150kg
天場の高さ：0.62～1.49m

オプション

ご希望により、回転収納式手掛り棒とキャスターを取り付けることができます
※詳細、その他オプションはP.072

キャスター
DWJ-HC

DWJ-96（段差設置状態）
※掲載写真の段差は撮影のためのものです

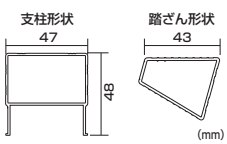


DWJ-96（収納状態）
折りたたみ式ですので運搬時や収納時にスペースをとりません

脚アジャスト

脚の長さは伸縮ロックピンを引くだけのワンアクション。50mmピッチで調整できます

型式	天場の高さ m	天場寸法mm 昇降面	天場寸法mm 長さ	設置下端寸法mm 昇降面 W	設置下端寸法mm 長さ D	保管収納寸法mm 長さ	保管収納寸法mm 幅	保管収納寸法mm 奥行	質量 kg	価格（税別）
DWJ-96	0.62～0.96	400	1300	515～576	1781～1985	1415	520	130	10.7	¥103,600
DWJ-150	1.15～1.49	400	1500	612～673	2305～2509	1610	615	170	17.0	¥138,600

小型作業台

DXK［タフミニ］

アルミ合金　特注製作可能

仮 仮設工業会単品承認品
※特注製作の場合、仮設認定外となります

狭い場所での作業に最適な、
仮設工業会認定の小型作業台

最大使用質量 150kg
天場の高さ：0.39～0.51m

DXK-39（段差設置状態）
※掲載写真の段差は撮影のためのものです

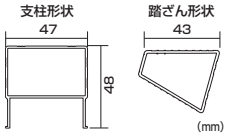

積重ねイメージ

オプション

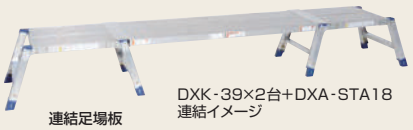
連結足場板
DXA-STA18

DXK-39×2台+DXA-STA18 連結イメージ
※詳細、その他オプションはP.072

型式	天場の高さ m	天場寸法 mm	設置下端寸法mm 昇降面 W	設置下端寸法mm 長さ D	質量 kg	価格（税別）
DXK-39	0.39～0.51	500×533	566～587	876～950	5.7	¥64,600

■積重ねができます
■連結足場板（オプション）で連結することで
より広い作業スペースを確保できます

足場台（可搬式作業台）用

オプションパーツ

アルミ合金

特許登録済

取り付け易さと安全性、メンテナンス性を追求した オプションパーツをラインナップ

DWG-TEL（手すりわく爪先板付き）
DXA-15A取付例

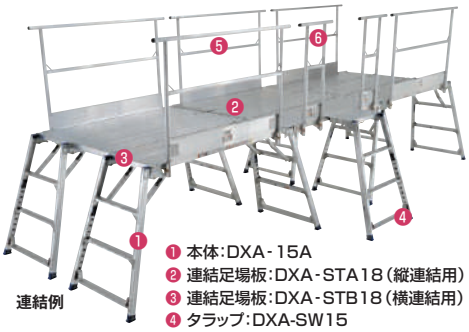

連結例

❶ 本体：DXA-15A
❷ 連結足場板：DXA-STA18（縦連結用）
❸ 連結足場板：DXA-STB18（横連結用）
❹ タラップ：DXA-SW15
❺ 手すりわく（爪先板付き）：DWG-TEL
❻ 手すりわく（爪先板付き）：DWJ-TES

手すりわく（爪先板付き）

型 式	適用	手すり長さmm	手すり設置高さmm	質量kg	価 格（税別）
DWJ-TES	DXA、DWJ隙間箇所用、DXK	508	900	2.0	¥51,000
DWJ-TEM	DWJ-96、DWJ-STA96用	1288	900	3.6	¥58,000
DWG-TEL	DXA（1076Aを除く）、DWJ-150、DWJ-STA150、DXA-STA18用	1488	900	4.1	¥61,600

※入数：1台　※運賃別途
※手すりパイプ径 φ32
※DWJ-150にはDWJ-TE1とDWG-TELの併用はできません

最大使用質量 150kg

タラップ

受注生産品

型 式	適合機種	踊り場の高さmm	正面幅mm 踊り場	正面幅mm 設置部	質量kg	価 格（税別）
DXA-SW10	DXA-1076A、10A	733～1068	500	682～768	6.7	¥78,600
DXA-SW13	DXA-13A、13AT	964～1300	500	741～826	7.2	¥88,000
DXA-SW15	DXA-15A、15AT	1051～1482	500	763～873	7.7	¥88,600
DXA-SW18	DXA-18AT	1369～1800	500	844～954	8.7	¥94,000
DWJ-SW96	DWJ-96	622～956	400	515～576	5.7	¥67,000
DWJ-SW150	DWJ-150	1152～1486	400	612～673	7.0	¥76,600

※入数：1台　※運賃別途

アウトリガー（支柱取付タイプ）

型 式	適合機種	内容	価格（税別）
DXA-AUS	DXA	2本/セット	¥61,600
DWJ-AUS	DWJ	2本/セット	¥57,000

※運賃別途

アウトリガー（支柱取付タイプ）
DXA-AUS

アウトリガー（天板取付タイプ）

型 式	適合機種	価格（税別）
DXA-AUC	DXA、DWJ-150	¥37,600

※入数：1本　※運賃別途
※連結足場板にも取付可能
※DXA-1076A、10Aに取り付ける場合は天場高さを最大にしてください
※DXA-13A、13ATに取り付ける場合は天場高さを1150mm以上にしてください

アウトリガー（天板取付タイプ）
DXA-AUC

回転収納式手掛り棒

型 式	適合機種	手掛り棒高さmm	内容	価格（税別）
DXA-TE1	DXA-13A、15A	621	2本/セット	¥25,600
DXA-TE2	DXA-1076A、10A	393	2本/セット	¥25,600
DWJ-TE1	DWJ-150	665	2本/セット	¥25,600

※運賃別途
※DXA-13AT、15AT、18ATのみ4本標準装備、DXA-1076A、10A、13A、15Aは4本取り付け可能
※DXA-1076A、10Aには取り付け穴をあける必要があります
※DWJ-150にはDWJ-TE1とDWG-TELの併用はできません
※DWJ-96には取り付けできません

回転収納式手掛り棒
DWJ-TE1

■足場台を昇降しやすくサポートします

踏み外し防止キャップ

型 式	適合機種	内容	価格（税別）
DXA-PE1	DXA・DWJ	22個	¥1,600

※運賃別途

踏み外し防止キャップ
DXA-PE1

表

裏

標識使用例

可搬式作業台用標識

型 式	適合機種	サイズ mm	価 格（税別）
DXA-HY	DXA、DWJ	225×300	¥2,500

※材質：軟質ビニール　※運賃別途

■正しい使い方の啓発に

開閉イメージ

DXA-AGS

エリアガード使用例

エリアガード

型 式	適合機種	バーの高さmm	質量kg	価 格（税別）
DXA-AGS	DXA-13A、15A、13AT、15AT、18AT（手掛り棒DXA-TE1を取り付けたもの）	667	3.6	¥81,600
DWJ-AGS	DWJ-150（手掛り棒DWJ-TE1を取り付けたもの）	711	3.4	¥81,600

※2本1セット　※運賃別途
※回転収納式手掛り棒DXA-TE1またはDWJ-TE1を4本取り付けている場合のみ使用できます
※DXA-1076A、10A、DWJ-96には取り付けできません

■天場を囲うことで、作業可能エリアを認識できるエリアガード



DXA-STA18
（縦連結足場板）



DXA-STB18
（横連結足場板）

連結例

H型連結例　縦横連結例

最大使用質量 150kg

連結足場板

型 式	適用	全長mm	有効幅mm	足場板の厚みmm	質量kg	価 格（税別）
DWJ-STA96	DWJ-96縦連結用	1358	400	47	6.4	¥71,600
DWJ-STA150	DWJ-150縦連結用	1558	400	47	7.0	¥81,000
DXA-STA18	DXA縦連結用、DXK	1628	500	47	8.8	¥91,000
DWJ-STB96	DWJ-96横連結用	1275	400	47	5.4	¥69,600
DWJ-STB150	DWJ-150横連結用	1475	400	47	6.1	¥76,600
DXA-STB18	DXA横連結用（1076Aを除く）	1545	500	47	7.5	¥82,600

※入数：1枚　※運賃別途

New

補助足場 DXA-HA13

受注生産品

最大使用質量 100kg

型 式	適合機種	作業床寸法mm	足場板の厚みmm	質量kg	価 格（税別）
DXA-HA13	DXA-13A、13AT	359×500	50	4.5	¥74,000
DXA-HA	DXA-15A、15AT、18AT	359×500	50	5.0	¥74,000

※保管収納寸法（mm）／DXA-HA13：長さ680×幅545×奥行110　※運賃別途
DXA-HA：長さ735×幅545×奥行105
※DXA-1076A、DXA-10Aには取り付けできません

補助足場
DXA-HA

キャスター

型 式	適合機種	内容	価格（税別）
DXA-HC	DXA	φ65 2個/セット	¥10,600
DWJ-HC	DWJ	φ65 2個/セット	¥10,000

※DXA-18ATのみ2個標準装備　※ナイロン製　※運賃別途
※DXA-1076A、13A、13ATに取り付ける場合、収納時に伸縮脚を伸ばしてください

キャスター
DXA-HC

四脚アジャスト式足場台

DWV

アルミ合金　アルマイト　※支柱・天場のみ ※DWV-S型は支柱のみ　折畳式

軽金属製品協会 はしご脚立部会

特許登録済

住宅の内装・外装工事、RV車・乗用車のお手入れ時の足場などに最適な、ピカの足場台DWVシリーズ

■ダブルロック機構
伸縮操作レバーにダブルロック機構採用! 安全性重視の設計です

■四脚アジャストタイプ
四脚とも支柱の長さが調整でき、段差があってもフラットな足場が確保できます

■天場がスライドできる
DWV-S86A、S120A、S86LA、S120LA、SX90A、SX120A、S86MAは天場がスライドできるタイプです

■コンパクト収納
折りたたみ式ですので収納時にスペースをとりません

DWV-S86MA

※掲載写真の段差は撮影のためのものです

DWV-SX90A

■脚アジャスト

伸縮操作レバー ダブルロック機構

ロック解除

ロック状態

脚の長さは伸縮操作レバーで6㎜ピッチで調整できます

脚アジャスト操作方法

❶伸縮操作レバーの①部を手前に引き、伸縮操作レバーのロックを解除します
❷伸縮操作レバーの◁部を矢印方向に回転させながら、スライド支柱の長さを調整します
❸4箇所の伸縮操作レバー①部を押し込み、ロックします

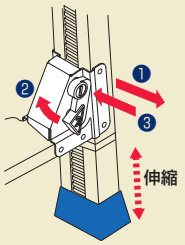

■天場スライド

天場の長さは伸縮操作レバーで6㎜ピッチで調整できます

対応機種
DWV-S86A、S120A
DWV-S86LA、S120LA
DWV-S86MA

対応機種
DWV-SX90A、SX120A



DWV型足場台天場サイズ比較表

	2844A	2866A	S86MA	S86A/S120A	S86LA/S120LA	SX90A/SX120A
	天場固定タイプ取手付き		ミニ天場スライドタイプ	天場スライドタイプ取手付き		すのこ式天場スライドタイプ
天場サイズ(cm)	長さ 93 / 28 昇降面	長さ 137 / 28 昇降面	最小 51 – 最大 66 / 28 昇降面	最小 93 – 最大 150 / 28 昇降面	最小 108 – 最大 180 / 28 昇降面	最小 162 – 最大 270 / 25 昇降面
高さ	44~65cm	66~100cm	55~86cm	55~86cm・79~120cm	55~86cm・79~120cm	60~91cm・85~119cm
収納※フラット	○	○	×	S86A: × / S120A: ×	S86LA: ○ / S120LA: ×	SX90A: ○ / SX120A: ×

※収納時に脚部が重ならずフラットになります

スタンダードタイプ［天場固定タイプ取手付き］

軽量で持ち運び便利なスタンダードタイプ

最大使用質量 **120kg**

天場の高さ：0.44～1.00m

収納状態

※掲載写真の段差は撮影のためのものです

型式	天場の高さm	天場寸法mm 昇降面	天場寸法mm 長さ	設置寸法mm 昇降面W	設置寸法mm 長さD	保管収納寸法mm 長さ	保管収納寸法mm 幅	保管収納寸法mm 奥行	質量kg	価格（税別）
DWV-2844A	0.44～0.65	280	930	368～405	1308～1434	1045	375	120	7.0	¥43,000
DWV-2866A	0.66～1.00	280	1370	406～469	1878～2088	1485	410	120	8.7	¥51,000

ミニ天場スライドタイプ

トイレなどの狭いスペースで大活躍!!

最大使用質量 **100kg**

天場の高さ：0.55～0.86m

収納状態



DWV-S86MA
（段差設置状態）

※掲載写真の段差は撮影のためのものです

型式	天場の高さm	天場寸法mm 昇降面	天場寸法mm 長さ	設置寸法mm 昇降面W	設置寸法mm 長さD	保管収納寸法mm 長さ	保管収納寸法mm 幅	保管収納寸法mm 奥行	質量kg	価格（税別）
DWV-S86MA	0.55～0.86	外側280 内側270	510～660	387～443	952～1291	700	390	170	8.4	¥57,600

天場スライドタイプ［取手付き］



DWV-S86A
（段差設置状態）

※掲載写真の段差は撮影のためのものです

広く使って小さく収納

収納状態

最大使用質量 **100kg**

天場の高さ：0.55～1.20m

型式	天場の高さm	天場寸法mm 昇降面	天場寸法mm 長さ	設置寸法mm 昇降面W	設置寸法mm 長さD	保管収納寸法mm 長さ	保管収納寸法mm 幅	保管収納寸法mm 奥行	質量kg	価格（税別）
DWV-S86A	0.55～0.86	外側280 内側270	930～1500	387～443	1372～2131	1045	390	170	10.6	¥58,600
DWV-S120A	0.79～1.20		930～1500	431～506	1518～2340	1045	435	170	12.1	¥65,600
DWV-S86LA	0.55～0.86		1080～1800	387～443	1522～2431	1195	390	125	11.5	¥60,600
DWV-S120LA	0.79～1.20		1080～1800	431～506	1668～2640	1195	435	170	13.0	¥67,600

すのこ式天場スライドタイプ

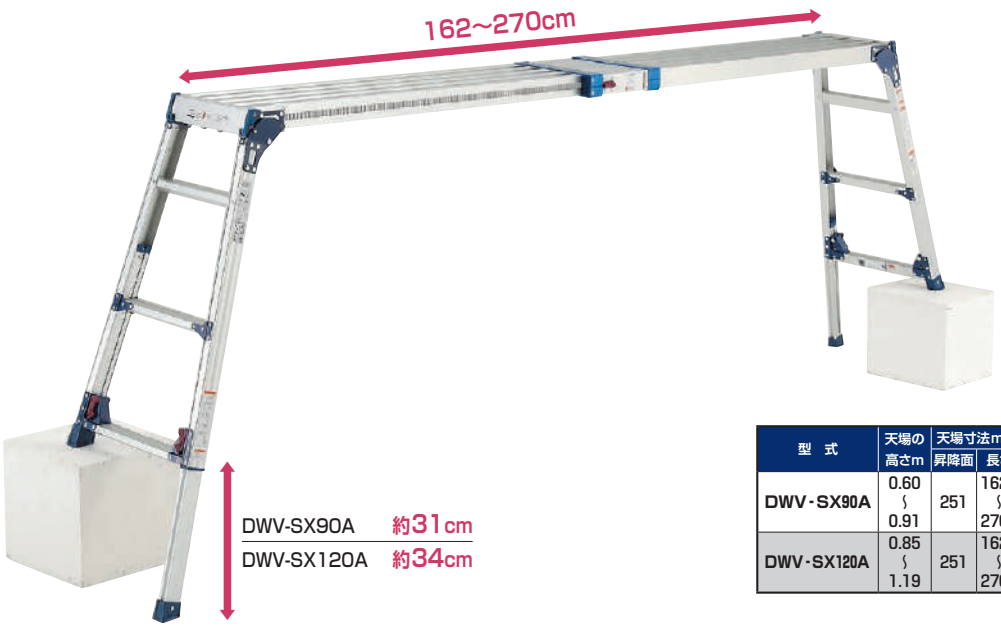

8畳間など、広い作業スペースにスムーズに対応!!

収納状態

DWV-SX120A
（段差設置状態）

※掲載写真の段差は撮影のためのものです

最大使用質量 **120kg**

天場の高さ：0.60～1.19m

型式	天場の高さm	天場寸法mm 昇降面	天場寸法mm 長さ	設置寸法mm 昇降面W	設置寸法mm 長さD	保管収納寸法mm 長さ	保管収納寸法mm 幅	保管収納寸法mm 奥行	質量kg	価格（税別）
DWV-SX90A	0.60～0.91	251	1626～2700	401～457	1988～3250	1670	405	150	14.4	¥77,600
DWV-SX120A	0.85～1.19	251	1626～2700	447～509	2141～3425	1670	450	170	15.4	¥83,000

四脚アジャスト式足場台［上部操作タイプ］

DXJ［スタッピー］

アルミ合金　アルマイト　ワンタッチ　折畳式
※支柱・天場のみ

特許申請中

最大使用質量 100kg
天場の高さ：0.60～1.18m

業界初！かがまずに立ったまま伸縮できる足場台

Stapi 上部操作 スタッピー

上部にある横さん内の伸縮操作バーを引き上げるだけで、簡単に伸縮できます



DXJ-6908（収納状態）



DXJ-W91209（収納状態）

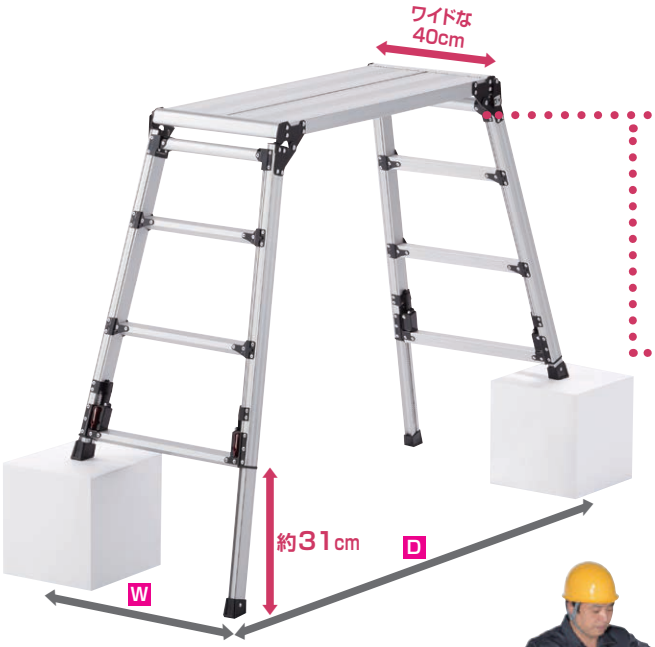

DXJ-W91209（段差設置状態）
※掲載写真の段差は撮影のためのものです

伸縮操作バー端を引き上げれば1脚伸縮することができます

伸縮操作バー真ん中を引き上げれば2脚伸縮することができます

使用イメージ
両手で伸縮操作バー真ん中を引き上げれば4脚同時に伸縮することができます

DXJ-91209（段差設置状態）

DXJ-W6908（段差設置状態）

DXJ-6908（段差設置状態）

型式	天場の高さ m	天場寸法mm 昇降面	天場寸法mm 長さ	設置下端寸法mm 昇降面 W	設置下端寸法mm 長さ D	保管収納寸法mm 長さ	保管収納寸法mm 幅	保管収納寸法mm 奥行	質量kg	価格（税別）
DXJ-6908	0.60～0.91	300	825	417～473	1230～1419	890	420	180	7.6	¥33,600
DXJ-W6908	0.60～0.91	420	825	537～593	1230～1419	890	540	180	8.4	¥38,600
DXJ-91209	0.87～1.18	300	950	466～522	1519～1708	1015	470	195	9.1	¥40,000
DXJ-W91209	0.87～1.18	400	950	566～622	1519～1708	1015	570	195	10.2	¥44,000

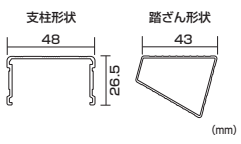

■横さん内の伸縮操作バーを引き上げるだけで、簡単に伸縮できます
■四脚すべて6mmピッチで脚の長さが調節でき、段差がある場所でもフラットな足場が確保できます
■DXJ-W6908・W91209は天場の幅が広いワイドタイプ

四脚アジャスト式足場台
DWX

アルミ合金　アルマイト　ワンタッチ　折畳式
※支柱・天場のみ
軽金属製品協会 はしご脚立部会
特許登録済

脚アジャストで高さが調整できる足場台

最大使用質量 100kg
天場の高さ：0.60～0.91m

★脚の長さは伸縮レバーで、6mmピッチで調整できます

DWX-6908C（段差設置状態）
※掲載写真の段差は撮影のためのものです

使用例（DWX-6908C）

DWX-6908C（収納状態）
折りたたみ式ですので運搬時や収納時にスペースをとりません

DWX-W6908C（ワイドタイプ）
（段差設置状態）

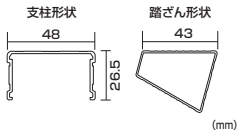

(mm)

型式	天場の高さ m	天場寸法mm 昇降面	天場寸法mm 長さ	設置寸法mm 昇降面 W	設置寸法mm 長さ D	保管収納寸法mm 長さ	保管収納寸法mm 幅	保管収納寸法mm 奥行	質量 kg	価格（税別）
DWX-6908C	0.60～0.91	300	825	417～473	1230～1419	890	420	180	6.7	¥27,000
DWX-W6908C	0.60～0.91	420	825	537～593	1230～1419	890	540	180	7.3	¥31,600

※2台未満のご注文は運賃別途

■四脚とも支柱の長さが調節でき、フラットな足場が確保できます（最大段差約31cm）
■伸縮操作レバーにダブルロック機構を採用（P.073参照）。安全性重視の設計です
■DWX-W6908Cは天場が120mm広くなった幅広タイプです

足場台
DWD

アルミ合金　ワンタッチ　折畳式
軽金属製品協会 はしご脚立部会

洗車やお掃除など様々な用途で活躍する足場台

最大使用質量 100kg
天場の高さ：0.42～0.83m

DWD-K808B



使用例（DWD-K608B）

DWD-K405B



収納状態（DWD-K608B）
折りたたみ式ですので運搬時や収納時にスペースをとりません

DWD-K606B

DWD-K608B

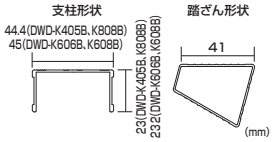

(mm)

型式	天場の高さ m	天場寸法mm 昇降面	天場寸法mm 長さ	設置寸法mm 昇降面 W	設置寸法mm 長さ D	保管収納寸法mm 長さ	保管収納寸法mm 幅	保管収納寸法mm 奥行	質量 kg	価格（税別）
DWD-K405B	0.42	300	520	393	813	585	395	185	4.5	¥17,600
DWD-K606B	0.60	300	600	426	1006	665	430	180	5.0	¥20,600
DWD-K608B	0.60	300	825	426	1231	890	430	150	5.7	¥22,600
DWD-K808B	0.83	300	825	467	1369	890	470	185	6.2	¥24,000

※2台未満のご注文は運賃別途

■高さ、天場長さが用途に合わせて選べる全4タイプ
■折りたたみ式で収納時も場所を取りません

足場台オプション

きゃたクション（脚立・足場台用緩衝材）

SLP-KC（2個/セット）
¥2,000（税別）
※運賃別途
●サイズ（mm）／113×108×40
●材質／ポリエチレン
■脚立や足場台が転倒・接触した時の衝撃を吸収し、フローリングやクロスなどへのダメージを軽減します

適合機種
兼用脚立・専用脚立・足場台



取付イメージ



作業台・足場台部品表

名称	型式	適合機種	価格（税別）	備考
滑り止めキャップ	FGB-PS1	FG-C/SUSFG/DG/UG	¥4,600	4個/セット
	KWS-PS1	KWS-A	¥4,600	
	FGCbk-PS1	FG-bk	¥4,600	
	ZG-PS1	ZG	¥4,600	
	DWR-PS1	DWR-A（前脚）	¥2,600	左右各1個/セット ※作業台・足場台1台分は2セット必要です（前・後脚の区別のあるものはそれぞれ1セットずつ）
	DWR-PS2	DWR-A（後脚）	¥2,600	
	DWS-PS1	DWS-B（前脚）	¥2,600	
	DWS-PS2	DWS-B（後脚）	¥2,600	
	CMB-PS1	DWM-A	¥1,600	
	AG-PS1	AG-B（前脚）	¥2,600	
	AG-PS2	AG-B（後脚）	¥2,600	
	DXA-PS1	DXA-A、AT	¥2,600	
	DWJ-PS1	DWJ、DXK	¥2,600	
	DWVA-PS1	DWV-A	¥2,600	
	DWDA-PS1	DWD-K*B	¥2,600	
	DWXC-PS1	DWX-C	¥2,600	
	DXJ-PS1	DXJ	¥2,600	
	CLSA-PS3	CLS-A	¥2,600	
	DXD-PS1	DXD-P（前脚）	¥2,600	
	DXD-PS2	DXD-P（後脚）	¥2,600	
	DXG-PS1	DXG（前脚）	¥2,600	
	DXG-PS2	DXG（後脚）	¥2,600	
	DXE-PS1	DXE（前脚）	¥2,600	
	DXE-PS2	DXE（後脚）	¥2,600	
滑り止めベースカバーセット	CLSA-PS1	CLS-A	¥4,600	2個/セット
保護パッドセット	CLSA-PS2	CLS-A	¥2,600	

※運賃別途

トラック関連製品 Truck Accessories

荷台への昇降や幌かけなどの荷役作業を、
より安全に、より効率的にするトラック関連製品

連結式大型作業台
DXL

アルミ合金　組立　特注製作可能
※クイックオーダー対応品

意匠登録済

最大使用質量 150kg

New
DXL-90、120

手すりL型
（オプション）
高さ1100mm
昇降を助け、作業の安全性を高める手すり

DXL-150+手すりDXL-TE150AL（手すりは別売です）

2台連結すれば、およそ4.5mの足場が確保でき、1回の設置でさまざまな作業に対応できます 広い天場でシート掛けなど荷役作業もより安全に行えます

DXL-150×2台+DXL-TE150AK×2台 使用イメージ

型式	天場の高さm	天場寸法 mm 長さ	天場寸法 mm 幅	全長 L mm	全幅 W mm	質量 kg	価格（税別）
DXL-90	0.86	2273	604	2626	1300	46.0	¥342,600
DXL-120	1.16	2273	604	2799	1300	47.0	¥348,000
DXL-150	1.46	2273	604	2972	1300	50.7	¥363,000
DXL-200	1.97	2273	604	3266	1300	54.8	¥388,600

※キャスター=ブレーキ付自在4輪（φ150、ウレタン製）
※移動する場合は1台ずつ行ってください（移動用連結ユニットもあります※オプション）
※製品の長さや地域により、お届けが困難な場合があります。都度お問い合わせください



トラックとの接触によるキズを防止するプロテクター（オプション）

手すりバリエーション

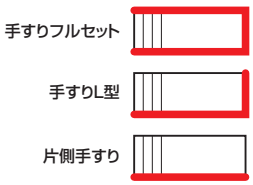

オプション

名称	型式	手すり高さmm	適合機種	質量kg	価格（税別）
手すりフルセット	DXL-TE90AC	1100	DXL-90	20.1	¥142,600
	DXL-TE150AC	1100	DXL-120、150	21.7	¥166,000
	DXL-TE200AC	1100	DXL-200	23.3	¥172,600
手すりL型	DXL-TE90AL	1100	DXL-90	11.5	¥91,000
	DXL-TE150AL	1100	DXL-120、150	12.3	¥95,600
	DXL-TE200AL	1100	DXL-200	13.1	¥98,600
片側手すり	DXL-TE90AK	1100	DXL-90	9.4	¥64,600
	DXL-TE150AK	1100	DXL-120、150	10.2	¥75,000
	DXL-TE200AK	1100	DXL-200	11.0	¥79,000

※運賃別途

名称	型式	適合機種	質量kg	価格（税別）
プロテクター	DXL-PT192	DXL-90、120、150、200、ST32	2.3	¥34,000

※手すりフルセット取付時、コの字型（横連結）時はDXL本体にはプロテクターは取付けられません　※運賃別途

DXL-TE32ST+DXL-ST32
+DXL-PT192 取付イメージ

連結用オプション　取り付けることで、コの字型・直線型で使用することができます

名称	型式	天場寸法 mm 長さ	天場寸法 mm 幅	保管収納寸法 mm 全長 L	保管収納寸法 mm 全幅 W	保管収納寸法 mm 厚み	質量 kg	価格（税別）
連結足場板	DXL-ST32	3150	604	3190	605	110	31.5	¥225,000

※DXL本体間寸法 コの字型（横連結）時：3205mm
直線型（縦連結）時：3200mm
※運賃別途

名称	型式	手すり高さ mm	質量 kg	価格（税別）
連結足場板用手すり	DXL-TE32ST	1100	13.0	¥97,600

※入数：2台　※運賃別途

コの字型（横連結）状態
荷台後方の作業や、キャビンのメンテナンスに

使用イメージ

直線型（縦連結）状態
大型車の荷役作業や洗車に

使用イメージ

PiCa ORDER MADE SYSTEM

クイックオーダー 見積シート

お客様のご要望に合わせて1台より特注製作いたします。

最寄りの支店・営業所にFAXしてください。

FAX番号および送信面をもう一度ご確認願います。

ホームページからもPDFでダウンロードができます。

連結式大型作業台（組立式） DXLタイプ

最大使用質量 150kg

オート作図対応

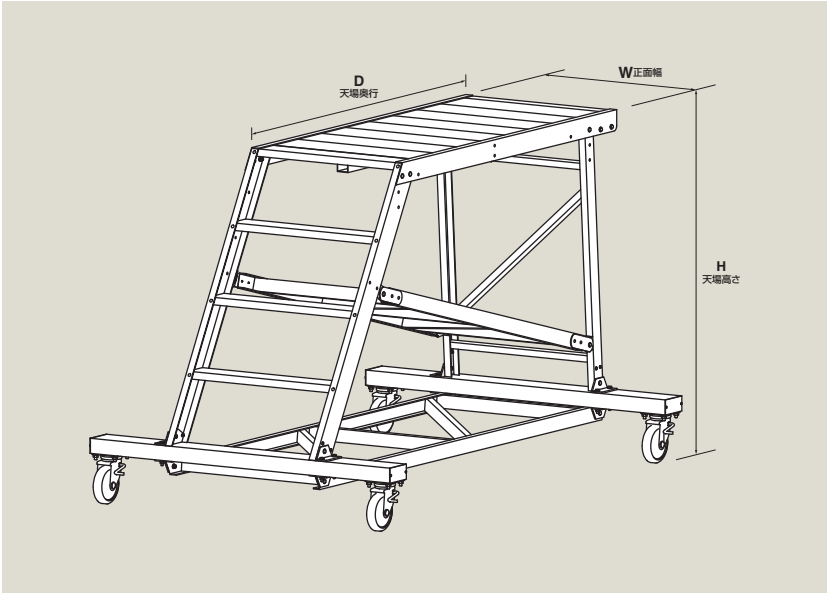

広い天場で、荷役作業に適しています

※組立式です
※踏ざん間隔は自動で設定されます（275mm、285mm、300mm）
※その他、下記以外の仕様もご希望に応じて製作します

■お見積に必要な事項を太枠内に記入してください。

数 量	台
天場高さ（H）	選択してください □ 1083 □ 1113 □ 1158 □ 1358 □ 1398 □ 1458 □ 1633 □ 1683 □ 1758 □ 1908 □ 1968 mm
正面幅（W）	指定してください ※500～900mm （標準600mm） mm
天場奥行（D）	選択してください （標準2272mm） □ 1047 □ 1222 □ 1397 □ 1572 □ 1747 □ 1922 □ 2097 □ 2272
プロテクター	選択してください □ 左側 □ 右側 ※天場側面手すりと同じ方向には取り付けできません

手すりオーダー

必要な手すり該当箇所に☑チェックを入れてください。
下記手すりイラスト以外の手すりも製作致します。

詳しくは弊社営業担当にご相談ください。
※下記イラストと実際の仕様は異なる場合があります

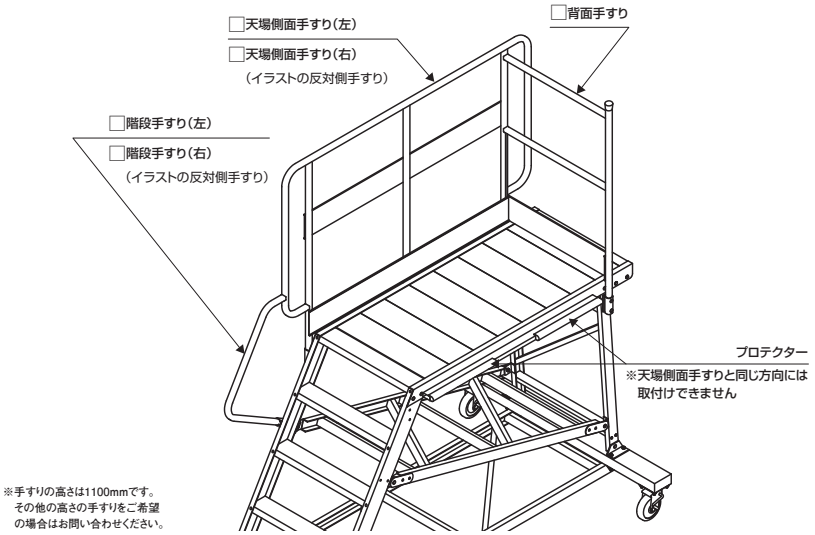

※手すりの高さは1100mmです。
その他の高さの手すりをご希望の場合はお問い合わせください。

貴社名		その他 特記事項
ご担当者様	フリガナ	
ご住所	フリガナ 〒（ ー ） TEL FAX	

トラック昇降ステップ

DXF

アルミ合金　折畳式

特許登録済

最大使用質量 150kg

天場寸法／400×427

トラックのあおり部分に取り付けて、荷台への昇降や作業をサポートします

オプションの連結足場板や手すりわくを取り付けることで、より安全に効率よく作業することができます

DXF-14
使用イメージ

DXF-14
収納状態

手すりわく（オプション）
高さ900mm

DXF-14×2台+DXF-ST15+DWG-TEL 使用イメージ

DXF-14×2台+DXF-ST30+DWG-TEL×2台 使用イメージ

DXF-18（段差設置状態）

※掲載写真の段差は撮影のためのものです

型式	天場の高さ m	段数	踏ざん 間隔mm P	設置寸法mm 昇降面 W	設置寸法mm 奥行 D	保管収納寸法mm 長さ	保管収納寸法mm 幅	保管収納寸法mm 奥行	質量 kg	価格（税別）
DXF-14	1.02～1.45	4	317	435	723～855	1095	555	130	7.8	¥72,000
DXF-18	1.47～1.90	6	283	435	859～990	1555	555	130	9.0	¥80,600

■折りたたみ式でコンパクトに収納できます
■回転収納式手掛り棒2本標準装備
■脚の長さは25mmピッチで調整できます（最大約43cm）
■フック内径63mm

オプション

名称	型式	天場寸法mm 長さ	天場寸法mm 幅	厚み mm	質量 kg	価格（税別）
連結足場板	DXF-ST15	1542	400	46	6.4	¥67,600
	DXF-ST30	3076	400	71	15.4	¥118,000

※運賃別途

名称	型式	手すり長さ mm	手すり設置高さ mm	質量 kg	価格（税別）
手すりわく	DWG-TEL	1488	900	4.1	¥61,600

※DXF-ST15には1枚、DXF-ST30には2枚必要です　※運賃別途

トラック昇降ステップ

DXB

アルミ合金　折畳式　特注製作可能

特許登録済

最大使用質量 150kg

天場寸法／500×341

トラックのあおり部分に取り付けて、荷台への昇降をサポートします

乗り幅が広く安定性に優れています

使用例

■固定用ボルト
工具を一切使わないので、取付けが簡単

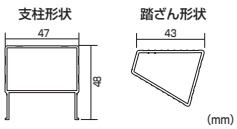

収納状態

使用例

DXB-18
（段差設置状態）

※掲載写真の段差は撮影のためのものです

型式	天場の高さ m	段数	踏ざん 間隔mm P	設置寸法mm 昇降面 W	設置寸法mm 奥行 D	質量 kg	価格（税別）
DXB-14	1.00～1.46	4	302	745～861	657～779	9.5	¥94,000
DXB-18	1.45～1.91	6	264	858～974	776～898	10.8	¥101,000

■設置・高さ調整も工具を使わず行えます
■下ろした状態のあおりにも取り付けが可能です
■脚の長さは25mmピッチで調整できます

折りたたみ式作業台

DXR

アルミ合金　折畳式　組立
※手すりのみ

特許登録済

最大使用質量 120kg

折りたたんで収納できる、最大使用質量120kgの業務用作業台 トラック荷台への昇降にも最適です

天場寸法(mm)／正面幅500×奥行526

開き止めロックピンで天場をロックできます

収納状態(DXR-120)

設置例
(DXR-120+DXR-TE1)

オプション

階段両手すり 天場二方
DXR-TE1
側面・背面どちらにも取付可能

型式	天場の高さm	段数	設置寸法mm 幅	設置寸法mm 奥行	保管収納寸法mm 長さ	保管収納寸法mm 幅	保管収納寸法mm 奥行	質量 kg	価格 (税別)
DXR-120	1.20	4	1278	1441	1695	820	365	20.1	¥388,600

オプション

名称	型式	質量 kg	価格 (税別)
階段両手すり　天場二方	DXR-TE1	9.2	¥135,000

※運賃別途

FRP製 導風板

ウインザーZ

FRP　ELV指令適合品

小型から大型まで様々なサイズを取りそろえた導風板シリーズ

ピカの導風板は、EU(欧州連合)のELV指令にいち早く対応。環境負荷物質の低減につとめ、地域と地球の未来に貢献するとともに、ユーザーのみなさまの環境対応をサポートし、日々の作業効率と時代への適応力を可能なかぎり高めます

WINDZORZ®

標準タイプ

リアバーの穴によって板面の高さ調節が可能

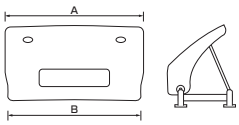

型式		質量 kg	寸法mm 最大幅(A)	寸法mm 最小幅(B)	価格 (税別)
標準タイプ(看板灯なし)	2トン スタンダード	27.5	1430	1395	¥166,000
	2トン ワイド	31.0	1660	1630	¥166,000
	4トン スタンダード	39.5	1715	1660	¥179,000
	4トン ワイド	42.5	1940	1860	¥192,500
	大型	42.5	1940	1860	¥192,500

型式		質量 kg	寸法mm 最大幅(A)	寸法mm 最小幅(B)	寸法mm 看板灯寸法(W×H)	価格 (税別)
看板灯タイプ	2トン スタンダード	29.0	1430	1395	500×150	¥198,000
	2トン ワイド	35.0	1680	1630	650×200	¥198,000
	4トン スタンダード	43.0	1715	1660	650×200	¥211,000
	4トン ワイド	46.5	1940	1860	900×250	¥224,000
	大型	46.5	1940	1860	900×250	¥224,000

●材質:FRP製・スチールパイプ骨組み　●カラー:アイボリー
※車種 型式に合わせてスタンダード用またはワイド用をご指定ください
※看板灯タイプの標準仕様は蛍光灯です。豆球の場合は別途ご指定ください
※車種・年式・型式によっては取り付けできない場合がございます
※スタンダード用は標準ルーフ・ハイルーフによって、ステーが異なりますので、ご指定ください
※ハンドメイド品のため製品により若干のばらつきがありますが、品質には問題ありません

■金属類は環境に考慮し、3価クロムメッキ仕上げ
■荷台の高さに応じて角度調整可能です

FRP製 導風板

STD/WID[エアロード]

FRP　ELV指令適合品

小型トラックにぴったりな専用設計モデル

AIR ROAD®

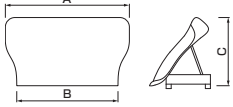

型式		質量 kg	寸法mm 最大幅(A)	寸法mm 最小幅(B)	寸法mm 高さ(C)	価格
STD (2トン スタンダード用)	標準ルーフ	26	1630	1240	800～850	オープン
	ハイルーフ					オープン
WID (2トン ワイド用)		30	1970	1590	800～850	オープン

●材質:FRP製・スチールパイプ骨組み　●カラー:ホワイト
※車種・型式に合わせてスタンダード用またはワイド用をご指定ください
※寸法<C>は車種によって高さが違います
※車種・年式 型式によっては取り付けできない場合がございます
※スタンダード用は標準ルーフ・ハイルーフによって、ステーが異なりますので、ご指定ください
※ハンドメイド品のため製品により若干のばらつきがありますが、品質には問題ありません

■金属類は環境に考慮し、3価クロムメッキ仕上げ
■ステーの交換でほとんどの車種に取付け可能です

高所作業台

CONTENTS

高所作業台セレクションガイド	082
パイプ製足場／パイプ製足場オプション	083-085
移動式足場／移動式足場オプション	086-091
足場用階段／一側足場／はしご付き床付き布わく	092-095
折りたたみ式伸縮足場／移動式室内足場	095
支柱／金具	096

認定規格マーク

仮設工業会マーク

仮設工業会に認定・承認された製品にのみ表示できるマークです

高所作業台セレクションガイド

	型式			最大使用質量	作業床の高さ	段数	組立式	キャスター	特別教育	作業主任者	その他
パイプ製足場	ATL［ハッスルタワー］		→P.083	100kg	1.66～5.00m	1・2・3・中階	●	●（オプション）	●	●（3段セットのみ）	ジャッキアップ可能
	PST		→P.084	150kg	1.67～6.30m	1・2・3・4・中階	●	●（PST-BA）	●	●（4段セットのみ）	ジャッキアップ可能 特注製作可
	PSW		→P.085	250kg	2.02～7.70m	1・2・3・4・中階	●	●（PSW-BA）	●	●（3段セット以上）	ジャッキアップ可能 特注製作可
移動式足場	ATA		→P.086	250kg	2.28～11.73m	1・2・3・4・5・6・下階・中階・上階（7段以上も特注製作可）	●	●	●	●（3段セット以上）	ジャッキアップ可能 特注製作可
	TTA02TB［テレタワー］		→P.087	150kg	1.00～2.00m	—	●	●	●		
	EGA		→P.088	140kg	0.34～3.14m	—	●	●	●		特注製作可
	SNP［スナップアップ］		→P.088	140kg	0.45～2.05m	—	●	●	●		ジャッキアップ可能 折りたたみ式 特注製作可
	ATR		→P.088	140kg	1.99～5.34m	1・2・3・中階	●	●	●	●（3段セットのみ）	ジャッキアップ可能 折りたたみ式 特注製作可
	RA［ローリングタワー］		→P.089	250kg	1.73～9.68m	1・2・3・4・5・6	●	●	●	●（4段セット以上）	ジャッキアップ可能 鋼管製 仮設工業会認定合格品
	ARA［アルミローリングタワー］		→P.090	200kg	1.74～5.07m	1・2・3	●	●	●	●（3段セットのみ）	ジャッキアップ可能 アルミパイプ製
折りたたみ式伸縮足場	F12-19R［フジステージ］		→P.095	200/400kg	1.55～3.65m	1・2		●	●		鋼製 折りたたみ式
移動式室内足場	LD［ラクラク台］		→P.095	150kg	1.35～1.95m	—		●			折りたたみ式 仮設工業会認定合格品

一側足場／オプション

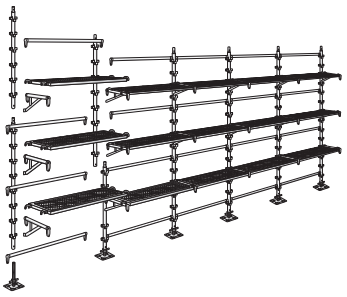

PIA 仮設工業会認定合格品
→P.093

その他／オプション

単管用ロール標識 389-04U
→P.087

開閉式足場板 STKR 仮設工業会認定合格品
→P.091

床付き布わく STPR 仮設工業会認定合格品
→P.091

床付き布わく STZR 仮設工業会認定合格品
→P.091

内階段・手すり KDR 仮設工業会認定合格品
→P.091

わく組足場用階段／足場用階段 KDB/KDV/KDC 仮設工業会認定合格品 ※KDCは対象外
→P.092

階段用手すり KTA
→P.092

はしご付き床付き布わく はしご伸縮タイプ STJR 仮設工業会認定合格品
→P.094

一側足場用階段 KDP 仮設工業会認定合格品
→P.094

はしご付き床付き布わく STHR 仮設工業会認定合格品
→P.095

親綱支柱 SPA-16
→P.096

はしご固定金具 LP-HK
→P.096

鋼製巾木止め金具 SZ
→P.096

アルミはしご固定金具 HKKS［エコロック］
→P.096

※特注製作の場合、仮設認定外となります

パイプ製足場

ATL［ハッスルタワー］

アルミ合金　組立　作業主任者　特別教育

工具不要　※3段セットのみ

特許登録済

最大使用質量 100kg

超軽量、安定感抜群の アルミ製パイプ足場「ハッスルタワー」

アウトリガー
どんな場所でもしっかり固定できます

開閉式建わく
左右どちらからでも足場の通り抜けが可能です

開閉式作業床
作業床は広く使える開閉式です
※開閉部　約422×527mm
※一部部品を外して撮影しています

壁当て
端具に壁との接地面をしっかりと捉えることができるドームジョイントを採用
より安定性がアップします

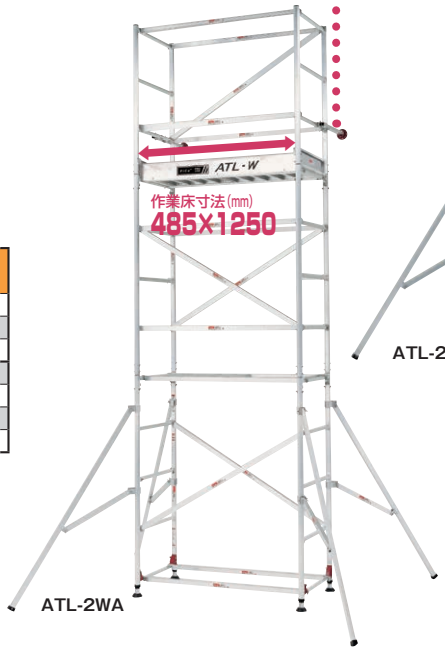

	型式	名称	全高 m	作業床の高さm	作業床寸法 mm	わく寸法 (支柱中心) m	質量 kg	価格 (税別)
スタンダード	ATL-2A	2段セット	4.33～4.63	3.18～3.48	485× 950	0.55×1.00	50.0	¥225,600
	ATL-3A	3段セット	5.85～6.15	4.70～5.00	485× 950		63.0	¥303,000
	ATL-S5A	中階　ATL-Aタイプ用					13.2	¥78,000
ワイド	ATL-1WA	1段セット	2.81～3.11	1.66～1.96	485×1250	0.65×1.30	40.0	¥214,000
	ATL-2WA	2段セット	4.33～4.63	3.18～3.48	485×1250		57.0	¥289,000
	ATL-3WA	3段セット	5.85～6.15	4.70～5.00	485×1250		74.0	¥364,000
	ATL-WS2A	中階　ATL-WAタイプ用					15.9	¥80,600

※キャスターセットATL-JSを取り付けた場合、高さは上記高さより127mm高くなります
※本体は4段以上での使用はできません

- ■独自のパネルジョイント構造で、大幅に揺れを解消
- ■脚アジャスト30cm（6mmピッチ）四脚とも伸縮でき段差に対応
  伸縮操作レバーにダブルロック機構を採用!安全性重視の設計です
- ■組立・解体がワンタッチで行えるオートロックフックジョイント採用
  解体後はライトバンにも余裕で収納

■段差がある場所に設置する場合

平地以外の場所にも設置できます
あらゆる作業に合わせてお使いください

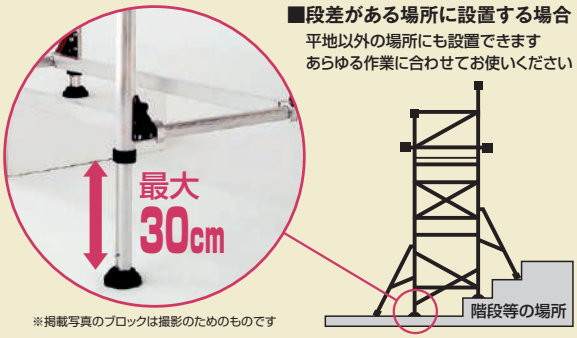

※掲載写真のブロックは撮影のためのものです

ATL 構造

■オートロックフック ジョイント
フックを掛ければ自動的にロックがかかります

■パネルジョイント構造
ジョイント先端がクサビ形になっており、連結部のすきまがなく、本体の揺れが大幅に少なくなりました。また、連結もスムーズに行えます

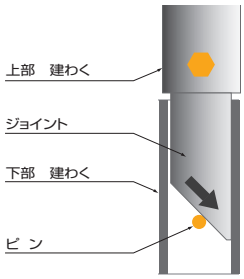

作業床寸法　※（　）内の数字はATL-WAの寸法です

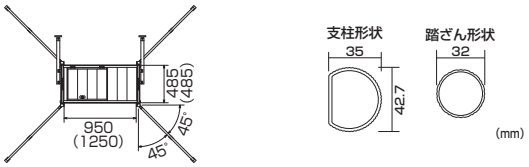

わく寸法

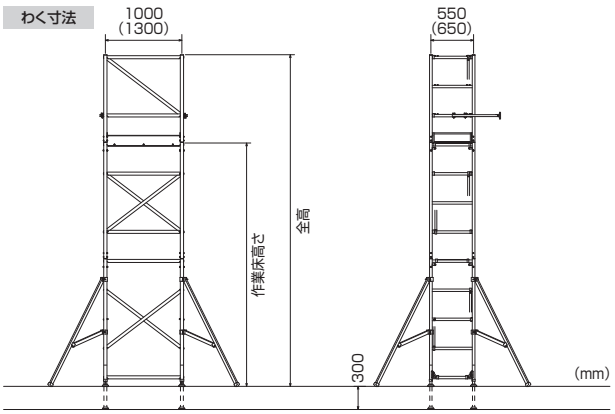

オプション

キャスターセット ATL-JS (4個／セット)

¥39,000（税別）
※運賃別途

キャスター（ウレタン製）（ストッパー付き）φ125

キャスターを取付けることにより、本体の移動がよりスムーズに行なえます

車載収納状態（3段セット）

連けい材収納わく用台車 ATL-RDA（ATL-A用）

寸法／1452×500mm
質量／5.1kg
¥37,600（税別）
※運賃別途

ATL-RDWA (ATL-WA用)

寸法／1752×500mm
質量／5.4kg
¥39,000（税別）
※運賃別途

収納時に、バラつく連けい材をすっきりまとめることができる固定ベルト付き

ATL収納状態

連けい材収納状態

PST

アルミ合金 / 組立 / 特注製作可能 / 作業主任者 / 特別教育
※4段セットのみ

特許登録済

最大使用質量 150kg

独自のパネルジョイント構造で、大幅に揺れを軽減した屋内用パイプ製足場のスタンダードタイプ

伸縮式アウトリガー
どんな場所でもしっかり固定できます

壁当て
壁に当てて使用すると作業台の安定性がアップします

開閉式建わく
左右どちらからでも足場の通り抜けが可能です（1〜3段セット）

	型式	名称	全高 m	作業床の高さm	質量kg	価格（税別）
ベース付き	PST-1AA	1段セット	2.70〜2.93	1.67〜1.90	55.5	¥357,600
	PST-2AA	2段セット	4.10〜4.33	3.07〜3.30	98.6	¥629,000
	PST-3AA	3段セット	5.50〜5.73	4.47〜4.70	125.1	¥783,000
	PST-4AA	4段セット	6.90〜7.13	5.87〜6.10	151.1	¥977,000
φ125キャスター付き	PST-1BA	1段セット	2.86〜3.09	1.83〜2.06	63.9	¥408,000
	PST-2BA	2段セット	4.26〜4.49	3.23〜3.46	107.0	¥679,600
	PST-3BA	3段セット	5.66〜5.89	4.63〜4.86	133.5	¥833,600
	PST-4BA	4段セット	7.06〜7.29	6.03〜6.26	159.5	¥1,028,000
	PST-A2A	中階(2〜3段目増設時)	—	—	21.0	¥154,600
	PST-A4A	中階(4段目増設時)	—	—	26.0	¥194,600
	PST-KA	壁当て(1本)	—	—	1.0	¥16,000
	PST-AUS	伸縮式アウトリガー(1本)	—	—	2.3	¥25,600

※2〜4段セットには壁当て・アウトリガーが含まれています（1段セットには含まれません）
※PST 1段に中階を組み合わせて2段以上にする際は併わせてアウトリガーPST-AUSを4本ご使用ください
※PST-4BAを移動する際は、3段以下まで解体してください　※この製品は屋内用です

■脚アジャスト23cm
四脚とも伸縮できます
■吹き抜け、階段等、狭い場所でもフレキシブルに対応
■パイプ径φ42.7で握りやすく軽量。組立・解体がワンタッチで行えるオートロックフックジョイント採用
※製品の長さや地域により、お届けが困難な場合があります。都度お問い合わせください

わく寸法（支柱中心）(mm)
750×1200

PST-3BA

※本体は5段以上の使用はできません

PST-AA
ベース付きタイプ
アンカー用穴（φ12）付き

PST-BA
φ125キャスター（ウレタン製）付きタイプ

PST 構造

■オートロックフックジョイント
フックを掛ければ自動的にロックがかかります

■ジョイントカシメ構造
ジョイントとパイプは全てこのカシメによって接合されており、溶接と比べて数倍の強度があります



■ジャッキアジャスト
アジャスト調節範囲
0〜23cm

PSTオプション

ベースセット ※運賃別途
PSTW-A1（4個/セット）
¥30,600（税別）

ベース
アンカー用穴
（φ12）付き

キャスターセット ※運賃別途
PSTW-A2A（4個/セット）
¥86,600（税別）
本体の移動がよりスムーズに行なえます

キャスター
（ストッパー付き）
φ125、
ウレタン製

作業床寸法

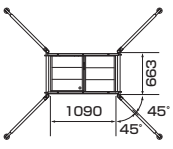

支柱・踏ざん形状

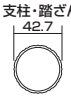

(mm)

わく寸法

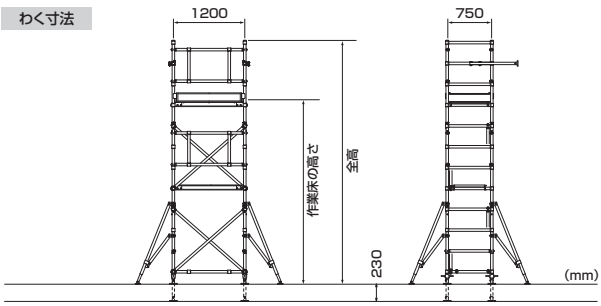

■段差がある場所に設置する場合（変型式）

平地以外の場所にも設置できます
あらゆる作業に合わせてお使いください
※4段タイプは段差設置できません

車載収納状態（3段セット）

パイプ製足場

PSW

アルミ合金 | 組立 | 特注製作可能 | 作業主任者 | 特別教育

※3段セット以上

特許登録済

最大使用質量 250kg

内階段で昇降できる、ワイドな屋内用パイプ製足場



ゆとりのスペース＆開閉式作業床

2人での作業も余裕の作業スペース
また開閉式作業床で内側から階段により昇降が可能です

階段・踊り場

作業台の昇降は作業者の安全を考慮した設計
階段の踏面が幅広く、各段に踊り場を設けています

	型式	名称	全高 m	作業床の高さm	質量kg	価格（税別）
ベース付き	PSW-15018-1AA	1段セット	3.00～3.23	2.02～2.25	103.6	¥655,600
	PSW-15018-2AA	2段セット	4.75～4.98	3.77～4.00	149.3	¥992,000
	PSW-15018-3AA	3段セット	6.50～6.73	5.52～5.75	195.1	¥1,329,000
	PSW-15018-4AA	4段セット	8.25～8.48	7.27～7.50	245.1	¥1,788,000
φ125キャスター付き	PSW-15018-1BA	1段セット	3.16～3.39	2.18～2.41	112.0	¥706,000
	PSW-15018-2BA	2段セット	4.91～5.14	3.93～4.16	157.7	¥1,043,000
	PSW-15018-3BA	3段セット	6.66～6.89	5.68～5.91	203.5	¥1,380,000
	PSW-15018-4BA	4段セット	8.41～8.64	7.43～7.66	253.5	¥1,839,000
	PSW-A2	中階（2～3段目増設時）	—	—	46.0	¥337,000
	PSW-A4	中階（4段目増設時）	—	—	50.0	¥459,600

※4段セットにはアウトリガーが含まれています
※PSW-15018-4BAを移動する際は、3段以下まで解体してください　※この製品は屋内用です

■独自のパネルジョイント構造で、大幅に揺れを軽減
■脚アジャスト23cm
四脚とも伸縮できます
■広い作業スペースで2人でゆったり作業可能
■パイプ径φ42.7で握りやすく軽量
組立・解体がワンタッチで行えるオートロックフックジョイント採用

※製品の長さや地域により、お届けが困難な場合があります。都度お問い合わせください

わく寸法（支柱中心）（mm）
1500×1800

PSW-15018-2BA

※本体は5段以上の使用はできません

PSW 構造

■オートロックフックジョイント
フックを掛ければ自動的にロックがかかります

■ジョイントカシメ構造
ジョイントとパイプは全てこのカシメによって接合されており、溶接と比べて数倍の強度があります



■ジャッキアジャスト
アジャスト調節範囲
0～23cm

PSW-AA
ベース付きタイプ
アンカー用穴（φ12）付き

PSW-BA
φ125キャスター
（ウレタン製）付きタイプ

作業床寸法

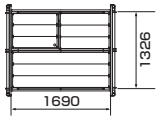

支柱・踏ざん形状

(mm)

わく寸法

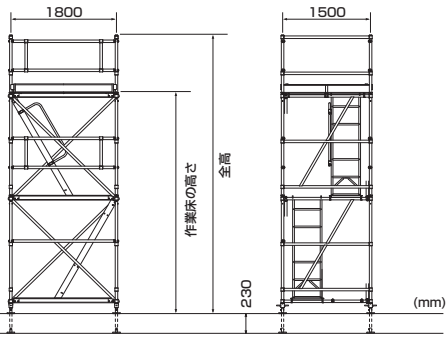

PSWオプション

ベースセット
PSTW-A1（4個/セット）
¥30,600（税別）
※運賃別途

ベース
アンカー用穴
（φ12）付き

キャスターセット
PSTW-A2A（4個/セット）
¥86,600（税別）
※運賃別途
本体の移動がよりスムーズに行なえます

キャスター
（ストッパー付き）
φ125、
ウレタン製

階段手すり
PSW-KATA（1個）
¥19,600（税別）
※運賃別途
階段の昇降がより安全に行えます

※手すりは片側のみの取付も可能です

ATA

アルミ合金　組立　特注製作可能　作業主任者　特別教育
※3段セット以上

特許登録済　意匠登録済

最大使用質量 250kg

6段セットまで標準でラインナップした移動式足場
最大使用質量250kgで2人での使用も可能



開閉式作業床（木製）
開閉式なので作業床が広く使えます。
また、道具・部品等の落下防止の巾木がついています

階段
作業者の昇降を考慮した踏面幅のある階段です

使用例ATA-2HB

アウトリガー

床面木製（防水加工）

ATA-1B



ATA-4HB

型　式	名　称	全高 m	作業床の高さ m	わく寸法（支柱中心）m	質量 kg	価　格（税別）
ATA-1B	1段セット	3.21～3.46	2.28～2.53	1.42×1.84	127.7	¥722,600
ATA-2B	2段セット	5.05～5.30	4.12～4.37		184.8	¥1,133,000
ATA-3B	3段セット	6.89～7.14	5.96～6.21		242.9	¥1,544,000
ATA-1HB	1段セット・アウトリガー付	3.21～3.46	2.28～2.53	アウトリガー芯 3.00×3.00	180.4	¥1,119,000
ATA-2HB	2段セット・アウトリガー付	5.05～5.30	4.12～4.37		238.5	¥1,529,000
ATA-3HB	3段セット・アウトリガー付	6.89～7.14	5.96～6.21		296.6	¥1,940,000
ATA-4HB	4段セット・アウトリガー付	8.73～8.98	7.80～8.05		354.7	¥2,350,000
ATA-5HB	5段セット・アウトリガー付	10.57～10.82	9.64～9.89		412.8	¥2,760,000
ATA-6HB	6段セット・アウトリガー付	12.41～12.66	11.48～11.73		470.9	¥3,171,000
ATA-A1B	下　階	—	—	—	78.1	¥484,600
ATA-A2B	中　階	—	—	—	58.1	¥410,600
ATA-A3B	上　階	—	—	—	77.8	¥473,000
ATA-A4B	手すり	—	—	—	28.9	¥176,600
ATA-A5B	アウトリガー	—	—	—	53.7	¥396,600
ATA-A6B	1段用下階	—	—	—	97.8	¥546,600

※4段セット以上の場合、アウトリガーを使用してください（3段セットをお使いの際もアウトリガーの取付けをお勧めします）
※7段セット以上の特注製作も承ります

■オートロック式フックジョイントで組立・解体が容易に行えます
■組立後は下部の4個のキャスターで小移動が行え、解体すればコンパクトに運搬・格納が行えます
■パイプ径φ50
※製品の長さや地域により、お届けが困難な場合があります。都度お問い合わせください

構成表

型　式	ATA-A1B 下階	ATA-A2B 中階	ATA-A3B 上階	ATA-A4B 手すり	ATA-A5B アウトリガー	ATA-A6B 1段用下階
ATA-1B	0	0	0	1	0	1
ATA-2B	1	0	1	1	0	0
ATA-3B	1	1	1	1	0	0
ATA-1HB	0	0	0	1	1	1
ATA-2HB	1	0	1	1	1	0
ATA-3HB	1	1	1	1	1	0
ATA-4HB	1	2	1	1	1	0
ATA-5HB	1	3	1	1	1	0
ATA-6HB	1	4	1	1	1	0

オートロック式フックジョイント



フックと形材がジョイント完了すると自動的にロックがかかります

キャスター（ストッパー付き）φ130、ゴム製
アジャスト調節範囲　0～25cm

移動式足場

TTA02TB［テレタワー］

アルミ合金　組立※工具不要　特別教育

最大使用質量 150kg

支柱が伸縮するので、スピーディーな組立・解体作業が可能です

収納状態

組立イメージ

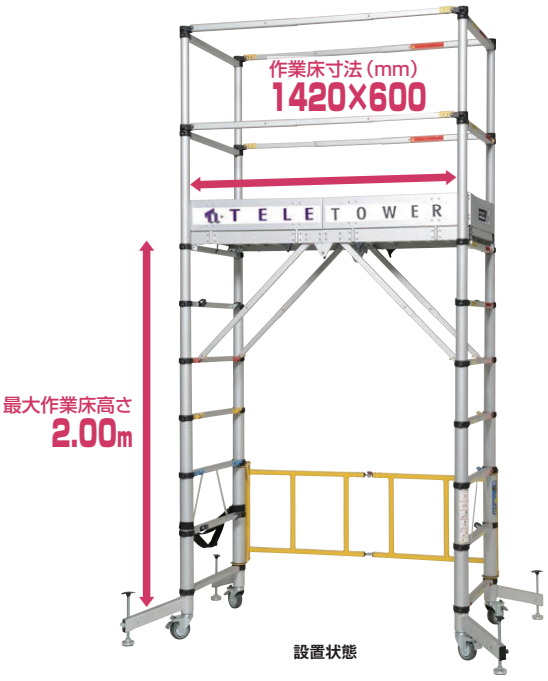

設置状態

型　式	全高 m	作業床の高さ m	作業床寸法 m	保管収納寸法 m	質量 kg	価　格（税別）
TTA02TB	2.98	1.00/1.25/1.50/1.75/2.00	1.42×0.60	1.1×0.8×0.45	55.0	¥380,000

※運賃別途

■アルミ製で軽量。コンパクトに収納できます
■水準器標準装備

作業床高さ 1.00m

作業床高さ 1.25m

作業床高さ 1.50m

作業床高さ 1.75m

単管用ロール標識

結ばず、貼らず、取付けワンタッチで注意喚起できます

単管取付けイメージ

使用イメージ

型　式	サイズmm	材質	価格（税別）
389-04U	155×350	プラスチック	¥1,200

※運賃別途

■φ48.6の単管からφ100までのパイプなどに使用できます

タテ単管、ヨコ単管とも、φ48.6～100の幅広い太さに対応
同程度の太さなら、角柱や角パイプにもご使用いただけます

■H鋼、チャンネル、アングルにも使用OK

単管（パイプ類）はもちろん、H鋼やチャンネル、アングルにも設置でき、幅広くご利用いただけます

■取付けに針金、ひも、テープなどは不要

標識全体でがっちりホールドする構造なので、針金、ひも、テープなどで結んだり貼ったりする手間がなく、取付け・転用もワンタッチで行えます

移動式足場
EGA

アルミ合金 / 組立 / 特注製作可能 / 特別教育

意匠登録済

最大使用質量 140kg

作業に応じて作業床の高さを35cm間隔で調整できる移動式足場

オートロック式フックジョイント



フックと形材がジョイント完了すると自動的にロックがかかります

型式	全高 m	作業床の高さm	わく寸法（支柱中心）m	質量 kg	価格（税別）
EGA-20B	3.09	0.34～2.09	1.20×2.00	87.7	¥586,600
EGA-30B	4.14	0.34～3.14	1.20×2.50	104.0	¥707,000

■移動・組立、解体が容易な移動式足場
■パイプ径φ50
※製品の長さや地域により、お届けが困難な場合があります。都度お問い合わせください

キャスター（ストッパー付き）
φ125、ゴム製

移動式足場
SNP［スナップアップ］

アルミ合金 / 組立 / 折畳式 / 特注製作可能 / 特別教育

特許登録済　意匠登録済

最大使用質量 140kg

主わく部分が折りたたみ式で、組立・解体作業が大幅に短縮



ロックされていない状態　ロックがかかった状態

型式	名称	全高 m	作業床の高さm	わく寸法（支柱中心）m	質量 kg	価格（税別）
SNP-20B	本体	2.05	0.45～2.05	0.75×2.50	74.9	¥627,000
SN-1B	手すり	1.00	—		20.2	¥166,000

※2m以上でご使用のときは労働安全衛生規則により、必ずオプションの手すり（SN-1B）を付けてお使いください
■作業床は40cm～200cmまで作業に応じて40cm間隔で高さをかえることができます
■パイプ径φ50

保管収納寸法（mm）

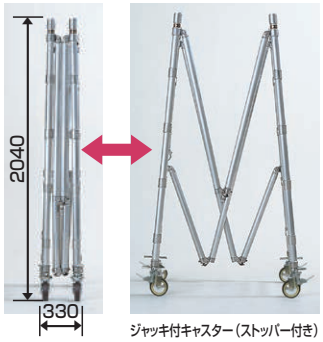

ジャッキ付キャスター（ストッパー付き）
φ130、ゴム製
アジャスト調節範囲　0～25cm

SNP-20B＋
手すりSN-1B（オプション）付き
(mm)

移動式足場
ATR

アルミ合金 / 組立 / 特注製作可能 / 折畳式 / 作業主任者 / 特別教育
※3段セットのみ

特許登録済

最大使用質量 140kg

3段まで設置可能な主わく折りたたみ式の移動式足場
主わく部分の展開は1人でも作業可能

受注生産品

型式	名称	全高 m	作業床の高さm	わく寸法（支柱中心）m	質量 kg	価格（税別）
ATR-1	1段セット	3.00～3.23	1.99～2.22	0.75×2.10	95.1	¥1,742,000
ATR-2	2段セット アウトリガー付き	4.55～4.78	3.55～3.78		165.8	¥2,565,000
ATR-3	3段セット アウトリガー付き	6.11～6.34	5.11～5.34		216.5	¥3,219,000
ATR-A2	中階	—	—	—	48.0	¥714,000
ATR-AUS	伸縮 アウトリガー（1本）				3.5	¥35,000

※本体は4段以上での使用はできません
■ストッパー付きのジャッキ付キャスター（φ130、ウレタン製）で、0～23cmの範囲で高さの調整ができます
■パイプ径φ50
※製品の長さや地域により、お届けが困難な場合があります。都度お問い合わせください

作業床寸法（mm）
1980×650

アジャスト調節範囲 0～23cm
ATR-3
(mm)

鋼管製移動式足場

RA [ローリングタワー]

鋼 | 組立 | 作業主任者 | 特別教育
※4段セット以上

仮 仮設工業会認定合格品

最大使用質量 250kg

最大使用質量250kgの仮設工業会認定合格品
様々な作業に活躍するローリングタワー

先行手すり内階段仕様（RA-Uタイプ）

RA-2UC

アウトリガー
※4段セット以上の場合、必ず取り付けてください

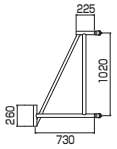

ジャッキベース

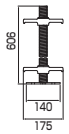

(mm)

構成部品（RA-2）

巾木

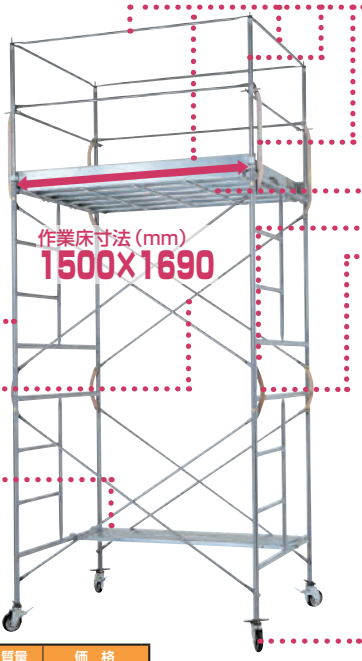

手すりセット
<巾木・アームロック（大）含む>
鋼製足場板
アームロック（小）
連結ピン
主わく
交さ筋かい
鋼製
足場板兼布わく
ジャッキ付きキャスター
（φ150・φ200、ゴム製）

アウトリガー
取り付け例

※本体は7段以上の使用はできません

標準仕様

型式	名称	全高 m	床面の高さ m	作業床寸法 m	わく寸法（支柱中心）m	質量 kg	価格（税別）
RA-1	1段セット	2.84～ 2.94	1.73～1.83	1.50×1.69	1.52×1.83	153.2	¥230,200
RA-2	2段セット	4.39～ 4.49	3.28～3.38			217.6	¥300,800
RA-3	3段セット	5.94～ 6.04	4.83～4.93			268.8	¥356,400
RA-4H	4段セットアウトリガー付き	7.54～ 7.64	6.43～6.53			391.2	¥506,200
RA-5H	5段セットアウトリガー付き	9.09～ 9.19	7.98～8.08			442.4	¥561,800
RA-6H	6段セットアウトリガー付き	10.64～10.74	9.53～9.63			506.8	¥632,400

※4段セット以上の場合、アウトリガーを使用してください

■パイプ径φ42.7

先行手すり内階段仕様

型式	名称	全高 m	床面の高さ m	作業床寸法 m	わく寸法（支柱中心）m	質量 kg	価格（税別）
RA-1UC	1段セット	2.84～ 2.94	1.73～1.83	1.40×1.69	1.52×1.83	205.2	¥425,600
RA-2UC	2段セット	4.39～ 4.49	3.28～3.38			305.4	¥599,200
RA-3UC	3段セット	5.94～ 6.04	4.83～4.93			405.6	¥772,800
RA-4UHC	4段セットアウトリガー付き	7.54～ 7.64	6.43～6.53			563.8	¥1,025,600
RA-5UHC	5段セットアウトリガー付き	9.09～ 9.19	7.98～8.08			664.0	¥1,199,200
RA-6UHC	6段セットアウトリガー付き	10.64～10.74	9.53～9.63			764.2	¥1,372,800

※4段セット以上の場合、アウトリガーを使用してください

※製品の長さや地域により、お届けが困難な場合があります。都度お問い合わせください

■部品構成・単価表

型式	内容	質量 kg	価格（税別）	RA標準仕様 RA-1	RA-2	RA-3	RA-4H	RA-5H	RA-6H	RA-UC内階段仕様 RA-1UC	RA-2UC	RA-3UC	RA-4UHC	RA-5UHC	RA-6UHC
RA-TA	主わく（1524×1524）	19.8	¥21,400	2	4	6	8	10	12	—	—	—	—	—	—
RA-SJ	交さ筋かい（1219×1829）	4.2	¥3,200	2	4	6	8	10	12	2	4	6	8	10	12
RA-PN	連結ピン	0.5	¥800	—	4	8	12	16	20	—	—	—	—	—	—
RA-JS6	φ150ジャッキ付きキャスター	6.7	¥16,600	4	4	4	—	—	—	4	4	4	—	—	—
RA-JS8	φ200ジャッキ付きキャスター	8.7	¥18,600	—	—	—	4	4	4	—	—	—	4	4	4
RA-AM1	アームロック（小）	0.3	¥800	—	4	8	12	16	20	—	—	—	—	—	—
RA-AM2	アームロック（大）	0.7	¥1,000	4	4	4	4	4	4	—	—	—	—	—	—
RA-TEH	手すり（柱）	2.6	¥3,600	4	4	4	4	4	4	—	—	—	—	—	—
RA-TE1	手すり（長）	1.8	¥2,400	4	4	4	4	4	4	2	2	2	2	2	2
RA-TE2	手すり（短）	1.5	¥2,400	4	4	4	4	4	4	—	—	—	—	—	—
RA-HB	巾木セット	12.4	¥32,000	1	1	1	1	1	1	—	—	—	—	—	—
RA-SAA	500巾鋼製足場板兼布わく	13.6	¥15,000	3	4	4	5	5	6	2	3	4	5	6	7
RA-HI	アウトリガー（控えわく）	7.7	¥12,000	—	—	—	4	4	4	—	—	—	4	4	4
RA-JBA	ジャッキベース	4.8	¥5,800	—	—	—	4	4	4	—	—	—	4	4	4
RA-A7	アウトリガーセット（RA-HI×4、RA-JBA×4）	50.0	¥71,200	—	—	—	—	—	—	—	—	—	—	—	—
KDR-F456Z	内階段	10.2	—	—	—	—	—	—	—	1	2	3	4	5	6
STKR-F1850	開閉式足場板	13.0	—	—	—	—	—	—	—	1	1	1	1	1	1
RA-SWA	下階わく（ピン付）	22.6	¥32,600	—	—	—	—	—	—	2	2	2	2	2	2
RA-NWA	中階わく（ピン付）	20.7	¥28,600	—	—	—	—	—	—	—	2	4	6	8	10
RA-TWA	手すりわく	8.9	¥14,600	—	—	—	—	—	—	2	2	2	2	2	2
RA-ST	先行手すりわく	13.3	¥25,000	—	—	—	—	—	—	2	4	6	8	10	12
RA-HA1	巾木（長）	4.6	¥10,000	—	—	—	—	—	—	2	2	2	2	2	2
RA-HA2	巾木（短）	2.1	¥8,000	—	—	—	—	—	—	2	2	2	2	2	2
RA-S400	400巾鋼製足場板	13.0	¥17,600	—	—	—	—	—	—	1	1	1	1	1	1

※Vピンもあります（運賃別途）　※アウトリガーをご使用の際はジャッキベースも必要です

※運賃別途

■そのほか別売部品

型式	内容	質量 kg	価格（税別）
RA-TA2	半主わく（1524×914）	12.1	¥16,000
RA-SJ2	半交さ筋かい（610×1829）	3.7	¥3,800

※運賃別途

型式	内容	質量 kg	価格（税別）
KDR-TE	内階段用手すり	2.9	—

※運賃別途

※RA1台分を半分の高さに調節するには、半主わく・半交さ筋かいがそれぞれ2台ずつ、連結ピン・アームロック（小）がそれぞれ4個ずつ必要です
※内階段、内階段用手すり、開閉式足場板はアルミ製です
※半主わく、半交さ筋かいは先行手すり内階段仕様には取付けできません

アルミパイプ製移動式足場

ARA［アルミローリングタワー］

アルミ合金　組立　作業主任者　特別教育
※3段セットのみ

特許登録済

最大使用質量 200kg

アルミパイプ製で 最大使用質量200kgの移動式足場 スタンションを使って連棟できます

内階段仕様（ARA-UAタイプ）

ARA-2UA

連棟時イメージ

アウトリガー
※段数が2.5段（2段+半中わく）以上の時に必ず取り付けてください

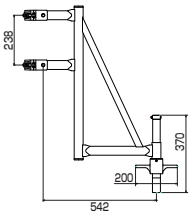

構成部品（ARA-2A）

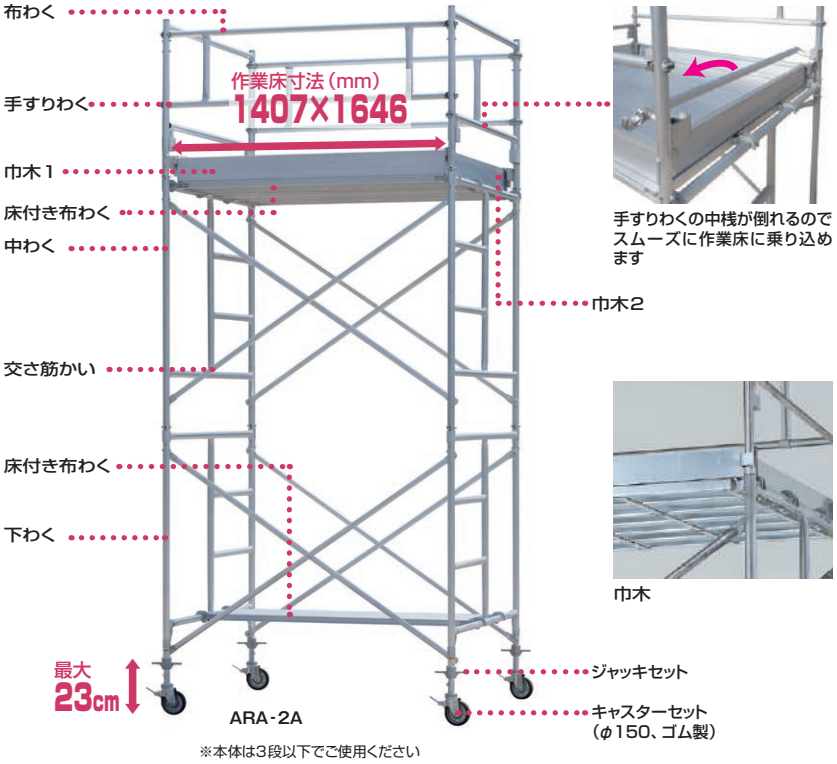

手すりわくの中桟が倒れるのでスムーズに作業床に乗り込めます

巾木

※本体は3段以下でご使用ください

標準仕様

型式	名称	全高 m	床面の高さ m	作業床寸法 m	わく寸法（支柱中心）m	質量 kg	価格（税別）
ARA-1A	1段セット	2.76～2.99	1.74～1.97	1.41×1.65	1.57×1.83	90	¥394,600
ARA-2A	2段セット	4.31～4.54	3.29～3.52			119	¥491,600
ARA-3HA	3段セットアウトリガー付き	5.86～6.09	4.84～5.07			158	¥706,000

※2.5段（2段+半中わく）以上の場合、アウトリガーを使用してください

内階段仕様

型式	名称	全高 m	床面の高さ m	作業床寸法 m	わく寸法（支柱中心）m	質量 kg	価格（税別）
ARA-1UA	1段セット	2.76～2.99	1.74～1.97	1.41×1.65	1.57×1.83	106	¥503,000
ARA-2UA	2段セット	4.31～4.54	3.29～3.52			161	¥699,600
ARA-3UHA	3段セットアウトリガー付き	5.86～6.09	4.84～5.07			226	¥1,041,000

※2.5段（2段+半中わく）以上の場合、アウトリガーを使用してください

■パイプ径φ42.7

キャスターセット
PSTW-A5
φ150、ゴム製

キャスターセット
PSTW-A6（別売）
φ150、ウレタン製

■部品構成・単価表

型式	内容	質量 kg	価格（税別）	ARA標準仕様 ARA-1A	ARA-2A	ARA-3HA	ARA内階段仕様 ARA-1UA	ARA-2UA	ARA-3UHA
ARA-SWA	下わく（1444×1570）	7.4	¥29,600	2	2	2	2	2	2
ARA-NWA	中わく（1678×1570）	7.2	¥32,600	—	2	4	—	2	4
ARA-TWA	手すりわく（1127×1570）	5.8	¥26,600	2	2	2	2	2	2
ARA-KS	交さ筋かい（1219×1829）	2.5	¥16,000	2	4	6	2	4	6
ARA-NU	布わく（435×1829）	3.3	¥14,000	2	2	2	2	2	2
STPR-F1850	床付き布わく（500×1829）	9.8	—	3	4	4	2	4	5
ARA-HA1	巾木1（長さ1768）	2.2	¥13,000	2	2	2	2	2	2
ARA-HA2	巾木2（長さ1437）	1.4	¥10,000	2	2	2	2	2	2
PSTW-A5	キャスターセット（φ150、ゴム製）	10.9	¥133,000	1	1	1	1	1	1
ARA-JS1	ジャッキセット	3.8	¥81,600	1	1	1	1	1	1
ARA-AUJ	アウトリガー（ジャッキ付き）	4.0	¥20,600	—	—	4	—	—	4
PSTW-A1	ベースセット	3.8	¥30,600	—	—	1	—	—	1
ARA-A7	アウトリガーセット（ARA-AUJ×4、PSTW-A1×1）	19.8	¥112,000	—	—	—	—	—	—
KDR-F456Z	内階段	10.2	—	—	—	—	1	2	3
KDR-TE	内階段用手すり	2.9	—	—	—	—	—	2	4
RA-KT	階段わく吊下げ材	2.5	—	—	—	—	1	1	1
STKR-F1850	開閉式足場板	13.0	—	—	—	—	1	1	1

※アウトリガーをご使用の際はベースセットも必要です

※運賃別途

■そのほか別売部品

型式	内容	質量 kg	価格（税別）	備考
ARA-HNWA	半中わく（906×1570）	4.5	¥24,600	わく部分を半分の高さにする場合に必要な部品です
ARA-HKS	半中わく用交さ筋かい（447×1829）	2.1	¥7,600	
ARA-STA	スタンション（1127）	1.8	¥11,000	連棟させる場合に必要な部品です
PSTW-A6	キャスターセット（φ150、ウレタン製）	9.8	¥167,000	ウレタン車輪

※ARA1台分を半分の高さに調節するには、半中わく・半中わく用交さ筋かいがそれぞれ2台ずつ必要です

※製品の長さや地域により、お届けが困難な場合があります。都度お問い合わせください

※運賃別途

オプション

開閉式足場板 STKR

アルミ合金　特注製作可能　仮設工業会認定合格品
※特注製作の場合、仮設認定外となります

最大使用質量 200kg

特許登録済

床材・布材にアルミ合金を採用!
軽量化を実現した開閉式足場板





表面はプレス式ノンスリップ加工

STKR-F1850

型式	芯寸法L mm	幅 mm	厚み mm	質量 kg
STKR-F1850	1829	500	45	13.0
STKR-M1850	1800	500	45	12.8

※F型はインチサイズ、M型はメートルサイズのわくに対応します

- パイプ径φ42.7専用
- 安全率3.5以上

床付き布わく STPR

アルミ合金　特注製作可能　仮設工業会認定合格品
※特注製作の場合、仮設認定外となります

最大使用質量 200kg



STPR-F1850

つかみ金具部分

パイプ径φ42.7用床付き布わく

型式	芯寸法L mm	幅 mm	厚み mm	質量 kg
STPR-F1850	1829	500	41	9.8
STPR-M1850	1800	500	41	9.5

※F型はインチサイズ、M型はメートルサイズのわくに対応します

- 従来の鋼製のわく組足場用床付き布わくに比べ同等の強度で約40%の軽量化を実現
- 現場での組立・解体作業における安全性、効率性が大幅にアップします
- 表面はプレス式ノンスリップ加工
- 安全率3.5以上

床付き布わく STZR

アルミ合金　特注製作可能　仮設工業会認定合格品
※特注製作の場合、仮設認定外となります

最大使用質量
500mm幅 200kg
250mm幅 120kg

パイプ径φ42.7、φ48.6兼用床付き布わく

STZR-F1850A

STZR-F1825A

500mm幅タイプ　★受注生産品

	型式	芯寸法L mm	幅 mm	厚み mm	質量 kg
★	インチ STZR-F0650A	610	500	46.5	5.0
★	インチ STZR-F0950A	914	500	46.5	6.4
★	インチ STZR-F1250A	1219	500	46.5	7.8
★	インチ STZR-F1550A	1524	500	46.5	9.1
	インチ STZR-F1850A	1829	500	46.5	10.5
★	メートル STZR-M0650A	600	500	46.5	4.9
★	メートル STZR-M0950A	900	500	46.5	6.3
★	メートル STZR-M1250A	1200	500	46.5	7.7
★	メートル STZR-M1550A	1500	500	46.5	9.0
	メートル STZR-M1850A	1800	500	46.5	10.4

250mm幅タイプ　★受注生産品

	型式	芯寸法L mm	幅 mm	厚み mm	質量 kg
★	インチ STZR-F0625A	610	250	46.5	3.4
★	インチ STZR-F0925A	914	250	46.5	4.1
★	インチ STZR-F1225A	1219	250	46.5	4.8
★	インチ STZR-F1525A	1524	250	46.5	5.5
	インチ STZR-F1825A	1829	250	46.5	6.1
★	メートル STZR-M0625A	600	250	46.5	3.4
★	メートル STZR-M0925A	900	250	46.5	4.0
★	メートル STZR-M1225A	1200	250	46.5	4.7
★	メートル STZR-M1525A	1500	250	46.5	5.4
	メートル STZR-M1825A	1800	250	46.5	6.1

※F型はインチサイズ、M型はメートルサイズのわくに対応します
※STZR-F1850AのみRA、ARAに設置できます

- サビに強く耐久性に優れています
- 表面はプレス式ノンスリップ加工
- 安全率3.5以上

内階段・手すり KDR

アルミ合金　特注製作可能　仮設工業会認定合格品
※特注製作の場合、仮設認定外となります
※KDR-TE、RA-KTは対象外

意匠登録済

最大使用質量 200kg

手持ちのローリングタワーを内階段昇降に変更!

内階段

型式	正面幅 mm	踏板の幅 mm	段数	蹴上げ寸法 mm	適用足場寸法mm W	適用足場寸法mm H	質量 kg
KDR-F456Z	450	396	6	267	1829	1549	10.2
KDR-M456Z	450	396	6	258	1800	1500	10.1

※F型はインチサイズ、M型はメートルサイズのわくに対応します

- 昇降方法が従来の外側昇降から内階段昇降となり安全性がアップします
- パイプ径φ42.7専用

すきまなく重ねられますので、保管運搬時にスペースをとりません。

KDR-F456Z

KDR-F456Z、RA-KT取付イメージ

手すり

KDR-TE取付例

型式	質量kg	内容
KDR-TE	2.9	1本

※運賃別途

- 手すりを取り付けることにより、階段の昇降がより安全に行えます
- 手すりの脱着は工具不要です

別売オプション

階段わく吊り下げ材
RA-KT（鋼製）
※1階（下階）に階段を設置する際に必要です（運賃別途）

わく組足場用階段／足場用階段

KDB/KDV/KDC

アルミ合金　特注製作可能

意匠登録済

最大使用質量 200kg

わく組足場用階段

KDB/KDV

仮 仮設工業会認定合格品

※特注製作の場合、仮設認定外となります

正面幅45cmの わく組足場用階段



ボルト接合式なので、万一破損した場合でも、パーツ（つかみ金具、踏み板）の交換が可能です

すきまなく重ねられますので、保管・運搬時にスペースをとりません

★受注生産品

	型式	正面幅 mm	踏板の幅 mm	段数	置上げ寸法 (h) mm	適用足場寸法mm 幅W	適用足場寸法mm 高さH	質量 kg
	インチ KDB-F457Z	450	396	7	246	1829	1725	12.0
★	インチ KDB-F457AZ			7	246			12.0
	インチ KDB-F458TZ			8	213			12.8
★	インチ KDB-F458ATZ			8	213			12.8
	インチ KDV-F457Z			7	257		1800	12.4
	インチ KDV-F458Z			8	237		1900	13.4
	メートル KDB-M457Z			7	243	1800	1700	11.9
★	メートル KDB-M457AZ			7	243			11.9
	メートル KDB-M458TZ			8	209			12.8
★	メートル KDB-M458ATZ			8	209			12.8

※KDB-A付はノンスリップ加工　※KDB-T付は鳥居わくにも取付できます
※F型はインチサイズ、M型はメートルサイズのわくに対応します

■アルミ合金製のわく組足場用階段は、鋼製階段に比べて半分以下の重さです。しかも耐食性に優れ、厳しい条件下でも、作業に耐えぬくプロ仕様

■パイプ径φ42.7、φ48.6兼用

踏板
プレス式ノンスリップ加工で滑りにくくなっています
（KDC-AZ、KDB-AZ・ATZのみ）

アルミ合金製で耐食性抜群。スクラップ価値にもすぐれています

足場用階段

KDC

正面幅30cmの スリムタイプ

★受注生産品

	型式	正面幅 mm	踏板の幅 mm	段数	置上げ寸法 (h) mm	適用足場寸法mm 幅W	適用足場寸法mm 高さH	質量 kg
	インチ KDC-F3077Z	300	246	7	246	1829	1725	10.3
	インチ KDC-F3077AZ							
★	メートル KDC-M3087Z				253	1800	1800	
★	メートル KDC-M3087AZ							

※KDC-A付はノンスリップ加工
※F型はインチサイズ、M型はメートルサイズのわくに対応します
※正面幅450mmタイプ、一側足場用正面幅420mmタイプも特注にて製作します
※上下のつかみ金具ロック付きタイプも特注製作承ります

■パイプ径φ42.7、φ48.6兼用

寸法図

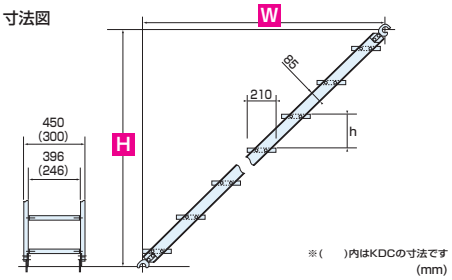

※（　）内はKDCの寸法です
（mm）

階段の性能試験

●試験方法：試験方法は、社団法人仮設工業会の定める仮設機材認定基準による
●供試体の種類、型式及び数量：わく組足場用階段　KDB-F457Z(3枚)

（1）たわみ試験

供試体 No.	1	2	3
荷重 1.96kN 時の合成たわみ mm	10.1	10.2	10.1
認定基準による値	合成たわみ：25mm 以下		

（2）支持材の曲げ試験

供試体 No.	1	2	3	平均値
強　度（kN）	10.0 以上	10.0 以上	10.0 以上	—
認定基準による最小値	強度：4.90kN 以上			

階段用手すり

KTA

アルミ合金　特注製作可能

特許申請中

わく組足場用階段手すり 工具なしで左右どちらにも取付けが可能です



KTA-1350



わく組足場取付イメージ（右側取付）

左側取付イメージ
※掲載写真は撮影のための簡易設営です

型式	長さ L mm	高さ H mm	質量 kg	適合機種
KTA-1015	1710	775	3.6	KDB-M458TZ（ATZ）、F458TZ（ATZ）、KDV-F458Z、KDP-M428Z（JZ）
KTA-1350	2045	775	4.1	KDB-M457Z（AZ）、F457Z（AZ）、KDV-F457Z、KDP-M427Z

■手すりを取付けることで、階段の昇降がより安全に行えます

■脱着に工具は必要ありません

一側足場

PIA

鋼 組立 作業主任者 特別教育

仮 仮設工業会認定合格品

最大使用質量 200kg

※1スパンあたり

ハンマーひとつで組立・解体ができる簡単構造の一側足場
短時間での組立・解体作業が可能です

構成パーツ（3層5スパンセット）

手すり（HC-18）

アンダーベース（プラスチック）
（HPB-24P）

パイプジャッキ（固定型）
（HE-6）

400巾セット用



踏板（HD-4018）

ブラケット
（HB-40）

250巾セット用



踏板（HD-2518）

ブラケット
（HB-25）

3層×5スパン（250巾セット）構成図

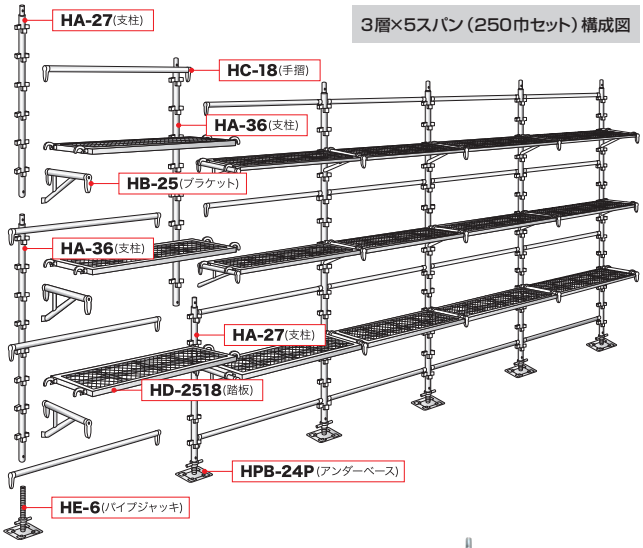



支柱
（HA-27）

支柱
（HA-36）

3層5スパンセット

型式	内容	質量 kg	単価（税別）	PIA-3525（250巾セット） 数量	PIA-3525（250巾セット） 価格（税別）	PIA-3540（400巾セット） 数量	PIA-3540（400巾セット） 価格（税別）
HA-36	支柱（3.6m）	13.6	¥9,900	6	¥59,400	6	¥59,400
HA-27	支柱（2.7m）	10.0	¥7,500	6	¥45,000	6	¥45,000
HB-40	ブラケット（L=600mm）	2.6	¥2,900	—	—	18	¥52,200
HB-25	ブラケット（L=400mm）	1.8	¥2,500	18	¥45,000	—	—
HC-18	手すり（L=1800mm）	4.3	¥3,400	20	¥68,000	20	¥68,000
HD-4018	踏板（400×1800mm）	13.4	¥10,500	—	—	15	¥157,500
HD-2518	踏板（250×1800mm）	9.9	¥7,900	15	¥118,500	—	—
HE-6	パイプジャッキ（固定型）	3.1	¥2,400	6	¥14,400	6	¥14,400
HPB-24P	アンダーベース（プラスチック）	0.26	¥1,000	6	¥6,000	6	¥6,000
合計価格（税別）					¥356,300		¥402,500

※運賃別途

その他のサイズ・部材

支柱

型式	規格	質量 kg	価格（税別）
HA-18	1800mm	7.0	¥5,400
HA-09	900mm	3.7	¥3,000

※運賃別途

手すり

型式	規格	質量 kg	価格（税別）
HC-12	1200mm	3.3	¥2,500
HC-09	900mm	2.3	¥1,900
HC-06	600mm	1.7	¥1,400
HC-04	400mm	1.3	¥1,300

※運賃別途

アミ付き踏板　400巾

型式	規格	質量 kg	価格（税別）
HD-4012	400×1200mm	9.4	¥9,000
HD-4009	400×900mm	7.6	¥6,400
HD-4006	400×600mm	5.6	¥5,700

※運賃別途

アミ付き踏板　250巾

型式	規格	質量 kg	価格（税別）
HD-2512	250×1200mm	6.8	¥7,000
HD-2509	250×900mm	5.0	¥5,800
HD-2506	250×600mm	3.4	¥5,000
HD-2504	250×400mm	2.8	¥4,100

※運賃別途

手すり（HC-12）



アミ付き踏板400巾（HD-4012）

アミ付き踏板250巾（HD-2512）

支柱
（HA-09）

支柱
（HA-18）

オプション

先行手すり据置型 トライアングル

鋼　仮 仮設工業会 単品承認品

■独自のストッパー機能で安全性を確保しました
■作業時間の短縮を実現しました

HR-18（質量8.0kg）
¥12,000（税別）
※運賃別途



張り出しブラケット

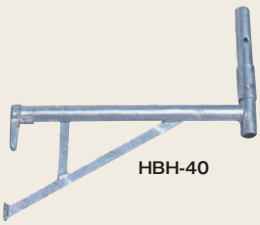

HBH-40（全長0.6m 質量3.5kg）
¥3,900（税別）
※運賃別途

HBH-25（全長0.4m 質量2.8kg）
¥3,400（税別）
※運賃別途

HBH-20（全長0.2m 質量1.8kg）
¥2,600（税別）
※運賃別途

筋　違

HK-09 900mm用
（質量2.1kg）
¥4,000（税別）
※運賃別途

HK-12 1200mm用
（質量3.3kg）
¥4,300（税別）
※運賃別途

HK-18 1800mm用
（質量4.2kg）
¥5,300（税別）
※運賃別途

パイプジャッキ（自在型）

HE-6S（質量3.2kg）
¥3,200（税別）
※運賃別途

壁当てジャッキ

壁当てジャッキ
HE-6P（質量2.3kg）
¥2,600（税別）
※運賃別途

ジャッキホルダー
HJH-20（質量1.0kg）
¥1,200（税別）
※運賃別途

はしご付き床付き布わく　はしご伸縮タイプ

STJR

アルミ合金　仮 仮設工業会 認定合格品

特許登録済

最大使用質量
床付き布わく 200kg　はしご 100kg

★受注生産品

わく組足場に昇降用はしごを設置 はしご長さを調整できます

STJR-F1850S、M1850Sは
上部、下部ともに脚伸縮ができます

■はしごはツマ側、ケタ側の4方向に取付け可能です。

取付け例-1（ツマ側）
※掲載写真は撮影のための簡易設置です

取付け例-2（ケタ側）

		型　式	芯寸法 mm	設置高さ mm	幅 mm	厚み（収納時） mm	質量 kg
★	インチ	STJR-F650	610	1601～1891	500	80	11.6（布わく:8.4、はしご:3.2）
★	インチ	STJR-F950	914	1601～1891	500	80	12.0（布わく:8.8、はしご:3.2）
★	インチ	STJR-F1250	1219	1601～1891	500	80	13.9（布わく:10.7、はしご:3.2）
★	インチ	STJR-F1550	1524	1601～1891	500	80	15.9（布わく:12.7、はしご:3.2）
	インチ	STJR-F1850	1829	1601～1891	500	80	17.8（布わく:14.6、はしご:3.2）
	インチ	STJR-F1850S	1829	1582～2210	500	80	19.6（布わく:15.2、はしご:4.4）
★	メートル	STJR-M650	600	1601～1891	500	80	11.6（布わく:8.4、はしご:3.2）
★	メートル	STJR-M950	900	1601～1891	500	80	12.0（布わく:8.8、はしご:3.2）
★	メートル	STJR-M1250	1200	1601～1891	500	80	13.7（布わく:10.5、はしご:3.2）
★	メートル	STJR-M1550	1500	1601～1891	500	80	15.8（布わく:12.6、はしご:3.2）
	メートル	STJR-M1850	1800	1601～1891	500	80	17.7（布わく:14.5、はしご:3.2）
	メートル	STJR-M1850S	1800	1582～2210	500	80	19.0（布わく:14.6、はしご:4.4）

※F型はインチサイズ、M型はメートルサイズのわくに対応します　※STJR-F1850S、STJR-M1850Sは一側足場用です

■パイプ径φ42.7、φ48.6兼用
■サビに強く耐久性に優れています
■はしごは床付き布わくの裏面に収納できます（1850サイズのみ）



収納状態
STJR-F1850

はしごは25mm
ピッチで伸縮します

STJR-F1850S、M1850S
上部脚伸縮イメージ

一側足場用階段

KDP

アルミ合金　特注製作可能　仮 仮設工業会 認定合格品
※特注製作の場合、仮設認定外となります

意匠登録済

最大使用質量
200kg

正面幅422mmの一側足場用階段

型　式	正面幅 mm	踏板の幅 mm	段数	蹴上げ寸法 (h) mm	適用足場寸法mm 幅 W	適用足場寸法mm 高さ H	質量 kg
KDP-M427Z	422	368	7	257	1800	1800	12.0
KDP-M428Z			8	224	1800	1800	13.0
KDP-M428JZ			8	237	1800	1900	13.5

■パイプ径φ42.7、φ48.6兼用
■すきまなく重ねられます

KDP-M427Z

ボルト接合式なので、万一破損した場合でも、
パーツ（つかみ金具、踏み板）の交換が可能です
※上部のつかみ金具はロック付です
※上下のつかみ金具ロック付きタイプも特注製作承ります

使用イメージ
※掲載写真は撮影のための簡易設置です

はしご付き床付き布わく

STHR

アルミ合金　特注製作可能

特許登録済

仮設工業会認定合格品

※特注製作の場合、仮設認定外となります

最大使用質量
床付き布わく 200kg
はしご 100kg

わく組足場に昇降用はしごを設置。使用時以外は開口部を閉じておくことが可能

★受注生産品

■はしごはツマ側、ケタ側の2方向に取付け可能です。

取付け例-1（ツマ側）

取付け例-2（ケタ側）
※掲載写真は撮影のための簡易設営です

積み重ね保管ができます
はしごは床付き布わくの裏面に収納できます（1850サイズのみ）

		型式	芯寸法 mm	設置高さ mm	幅 mm	厚み（収納時） mm	質量kg
★	インチ	STHR-F950	914	1725	500	100	10.6（布わく：8.0kg、はしご：2.6kg）
★	インチ	STHR-F1250	1219				12.4（布わく：9.8kg、はしご：2.6kg）
★	インチ	STHR-F1550	1524				14.6（布わく：12.0kg、はしご：2.6kg）
	インチ	STHR-F1850	1829				16.7（布わく：14.1kg、はしご：2.6kg）
★	メートル	STHR-M950	900	1700			10.5（布わく：7.9kg、はしご：2.6kg）
★	メートル	STHR-M1250	1200				12.3（布わく：9.7kg、はしご：2.6kg）
★	メートル	STHR-M1550	1500				14.4（布わく：11.8kg、はしご：2.6kg）
	メートル	STHR-M1850	1800				16.5（布わく：13.9kg、はしご：2.6kg）

※F型はインチサイズ、M型はメートルサイズのわくに対応します

■パイプ径φ42.7、φ48.6兼用
■サビに強く耐久性に優れています
■はしごは床付き布わくの裏面に収納できます（1850サイズのみ）

はしごの取付け方法

■はしごの取付け、取外しはロックレバーでワンタッチ
■階段の昇降時にロックレバーが邪魔にならない構造になっています

折りたたみ式伸縮足場

F12-19R フジステージ®

鋼　折畳式　特別教育

最大使用質量
手すり付きセット/フルセット 200kg
2.68㎡セット/2.68㎡ 段セット 400kg

作業床の高さは、4段階で調節でき、パイプのスライドにより段差にも設置可能

■エアコン据え付け工事・塗装工事・ダクト配管工事などに!
■簡単に折りたたみでき、収納時に便利です
■キャスター（φ130）Wストッパー付き

巾木セット

F12-19R（収納状態）

A F12-19R 手すり付きセット

作業床の高さm	作業面積 m	手すり高m	自重 kg	価格（税別）
1.55～1.95	0.5×1.2	0.9	66	¥175,000

パーツ　※運賃別途
F12-19R（1セット）、手すり（2台）

B F12-19R フルセット

作業床の高さm	作業面積 m	手すり高m	自重 kg	価格（税別）
3.25～3.65	0.5×1.2	0.9	119	¥290,900

パーツ　※運賃別途
F12-19R（1セット）、F-617（1セット）、手すり(2台)、アウトリガー(4本)、巾木セット(1セット)

C F12-19R 2.68m² セット

作業床の高さm	作業面積 m	手すり高m	自重 kg	価格（税別）
1.55～1.95	2.24×1.2	0.9	158	¥388,000

パーツ　※運賃別途
F12-19R（2セット）、足場板500（2枚）、足場板240（1枚）、手すり（4台）、ブレースS（1本）

D F12-19R 2.68m² 2段セット

作業床の高さm	作業面積 m	手すり高m	自重 kg	価格（税別）
2.75～3.15	2.24×1.2	0.9	249	¥566,400

パーツ　※運賃別途
F12-19R（2セット）、足場板500（4枚）、足場板240（2枚）、F-126（2セット）、手すり（4台）、ブレースS（1本）、巾木セット（2セット）

移動式室内足場

LD［ラクラク台］

アルミ合金　鋼　折畳式
※天板上わく部 ※脚部蛇腹部

仮設工業会認定合格品

最大使用質量
150kg

ジャバラ構造により、スムーズでスピーディーな開閉動作が可能

型式	作業床の高さm	作業床寸法 mm	保管収納寸法mm 長さ	幅	高さ	質量 kg	価格
LD-1020HDC	1.35～1.95	1000×2000	1016	420	1520	75.0	オープン

●材質／天板・上わく部：アルミ製、脚部蛇腹部：鋼製　※運賃別途

■作業床の高さは10cmピッチで最大60cmの調節が行えます
■連結使用することで広い作業スペースを得られます



LD-1020HDC

キャスター（ストッパー付き）φ100

コンパクトな収納形状で、移動もラクラク

収納状態

オプション

●専用手すり・巾木もあります　※運賃別途

最大使用質量 100kg

LDKH
（軽量タイプ・取付金具 2個付き）
¥38,500（税別）

オプション取付例

親綱支柱
SPA-16

アルミ合金　特注製作可能

仮 仮設工業会認定合格品
※特注製作の場合、仮設認定外となります

わく組足場の組立作業時、先行して上段の親綱を張ることができます

取付例①
わく組足場取付イメージ



取付例②
わく組足場+親綱ロープ+緊張器
取付イメージ

型　式	支柱の高さ H mm	外形寸法 mm	質量 kg
SPA-16	940	158×124×1629	3.7

■軽量アルミ製
■パイプ径φ42.7専用

はしご固定金具
LP-HK［セイフティクライマー］

アルミ合金

開発協力・監修
株式会社鈴木建築
全国仮設安全事業協同組合

**はしごの転倒事故防止に
ビスを使用し木材に固定することで、
はしごが滑らずより安全に昇降できます**

1CSM-24+LP-HK
取付状態（はしごは別売）

型　式	質量 kg	適合機種	価　格（税別）
LP-HK	1.5	1ALF、1CSM、1PRO、1JOB、SWA 下記は縮長状態での使用不可 2ALF、3ALF、2CSM、3CSM 2PRO、3PRO、2JOB、2SWA	¥26,600

●2個/セット　※運賃別途

■はしご側の加工は不要です
■床・梁などに取付けて使用できます

鋼製巾木止め金具
SZ

鋼　特注製作可能

わく組足場・単管足場等に、足場板を巾木として固定できる止め金具

取付方法

工具は一切不要です!

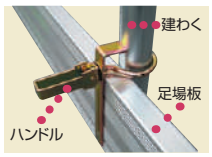

①ハンドルを回し、足場板と建わくを密着させます

②ハンドルをカチッとロックし、足場板と建わくをしっかり固定して、取り付け完了です

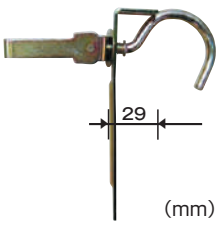

SZ-29A（1枚用）
●足場板（アルミ）厚み29mm

巾木としてご使用される板の厚さに応じて特注サイズも製作可能です

★受注生産品

型　式	適　用	発注単位	価　格（税別）
SZ-29A	足場板（アルミ）厚み29mm×1枚用	50	¥580
SZ-58AW	足場板（アルミ）厚み29mm×2枚用	50	¥670
★ SZ-40S	足場板（スチール）厚み40mm×1枚用	2000	¥620
SZ-80SW	足場板（スチール）厚み40mm×2枚用	40	¥710

※W付は足場板2枚重ね部分に使います　※運賃別途

■工具類を一切使わず、簡単に取付けられます
■パイプ径φ42.7、φ48.6兼用

アルミはしご固定金具
HKKS［エコロック］

鋼

最大使用質量 100kg

**単管パイプにしっかりロック
クランプではしごをあらゆる場所へ設置**

使用例

型　式	質量kg	発注単位
HKKS	0.75	20

●材質　フック：溶融亜鉛メッキ
クランプ：電気メッキ　※運賃別途

番線で固定すると、はしごを傷めてしまうほか、使用後の番線はゴミになります

昇降作業台

CONTENTS

昇降作業台／自走式高所作業車 098-105

ATTENTION

高さ2m以上の作業床での作業時には労働安全衛生規則に基づいた落下防止対策を実施してください

※各昇降作業台の使用例はイメージ写真です

アルミシザース式昇降作業台

LWA [アルシザー]

アルミ合金

最大使用質量 180kg

軽量・安定性抜群のアルミシザース式昇降作業台

アルシザー Al-Scissors

主要部にもアルミを採用し今までにない軽量化を実現した充電式昇降作業台。軽量なアルミ製でありながら、鋼製と同等の強度と安定感で高所作業をサポートします。
※操作に資格は必要ありません

キャスターφ200（ウレタン製）、
ストッパー付き自在キャスターφ150（ウレタン製）

LWA-46

移動もスムーズ！ひとりでも取り回しらくらくで、エレベーター※にも積載可能
※W900×D1500×H2100
15人乗り以上

幅の広い
乗り込みステップ

充電状態の確認が可能なバッテリー残量計

急な充電切れ等で降りられなくなった場合もゆっくりと降下が可能な手動降下装置



引出し式、ジャッキハンドルで設置・調整するタイプのアウトリガー



水準器標準装備



アウトリガーが正常にセットされていないと上昇しない安全設計のアウトリガーインターロック機構



フォークリフトでの運搬が可能（▼ツメ差込位置）



広い作業床（710×1400mm）でより快適に作業が可能

吊り用穴（開閉式）標準装備

オプション

収納カバー
LWA-CV
¥63,000（税別）
※運賃別途
ホコリなどから製品を保護します
●サイズ（mm）：830×1510×1720H
●質量（自重）：3.0kg
●材質：ポリエチレン

標準装備

・アウトリガーインターロック
・下降時警報ブザー
・水準器
・手動降下装置
・吊り用穴（長さ5m以上で十分な強度のナイロンスリング2本必要）
・フォークリフト差込スペース
・過積載防止装置（LWA-46のみ）

寸法図

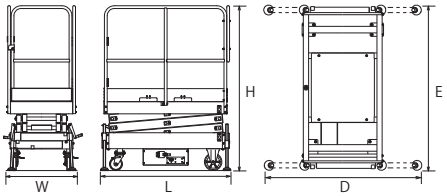

★受注生産品

	型式	作業床高さm 伸長	作業床高さm 縮長	収納寸法 (W×L×H) mm	設置寸法 (D×E) mm	質量 (自重) kg	価格 (税別)
★	LWA-36	3.6	0.8	795×1490×1885	1420×1490	320	¥2,033,000
	LWA-46	4.6	0.9	795×1490×1990	1420×1490	345	¥2,140,000

●作業床寸法（mm）：710×1400　●手すり高さ：1100mm
●電源：DC12V　●昇降可能回数（満充電時）約30~50回
※運賃別途

※高さ2m以上の作業床での作業時には労働安全衛生規則に基づいた落下防止対策を実施してください

油圧マスト式昇降作業台

EWA [ノビッと!]

アルミ合金

最大使用質量
EWA-46A、60A、75A 160kg
EWA-89A、101A、115A 130kg

約3分で設置完了! 高所作業をもっと身近にする電動昇降作業台

モデルチェンジ

ノビッと! 伸びる電動リフト!

Noble It

操作に資格は必要ありません

アウトリガーを張り、スイッチを押すだけで必要な高さまで上昇する油圧マスト式電動タイプの昇降作業台
名前の通り、ノビッと!伸びるスムーズな動きを実現しました

EWA-101A
収納状態

EWA-75A
収納状態

EWA-75A

キャスターφ200（ウレタン製）、
ストッパー付き自在キャスターφ150（ウレタン製）

手動降下装置により、停電時など急に電源が使えなくなった場合もゆっくりと降下が可能

アウトリガーインターロック機構により、適切にアウトリガーが張られていないと上昇しない安全設計

バケット部分に電源コンセントがあるので、作業床の上で電動工具や照明が利用可能（700Wまで）

フォークリフトのフォーク差し込み口やクレーンで吊り下げるための金具が付いていて、運搬にも配慮した設計

エレベーターに積み込んでの運搬も可能!

水準器標準装備

寸法図

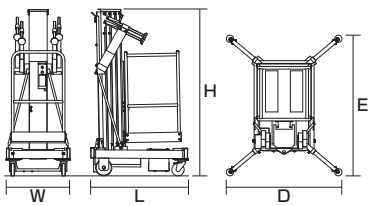

型式	作業床高さm 伸長	作業床高さm 縮長	収納寸法 (W×L×H) mm	設置寸法 (D×E) mm	質量 (自重) kg	価格 (税別)
EWA-46A	4.6	0.4	780×1190×1980	1410×1710	290	¥1,660,000
EWA-60A	6.0				320	¥1,770,000
EWA-75A	7.5				350	¥1,920,000
EWA-89A	8.9		780×1230×1980		380	¥2,080,000
EWA-101A	10.1		780×1320×1980	2020×2350	445	¥2,460,000
EWA-115A	11.5		780×1350×1980		475	¥2,680,000

●作業床寸法（mm）：660×680　●手すり高さ：1100mm　※運賃別途
●電源：AC100V ※EWA-46A～89Aは昇降動作時に電源不要なDCタイプもあります（受注生産品）
●乗員数：1人

■高所作業をより安全に、より効率的に
■収納しやすくエレベーターにも積載可能
■タワーと比べ、組立・解体の手間を省く
■1人でもスムーズ移動

標準装備

・アウトリガーインターロック
・作業床上電源（700Wまで）
・手動降下装置
・過積載防止装置（EWA-89A、115Aのみ）
・水準器

オプション

その他 回転灯・昇降時警報ブザー・電池式緊急降下装置などのオプションもあります

収納カバー
MWA-CV2
¥39,000（税別）
※運賃別途
ホコリなどから製品を保護します
●サイズ（mm）：800×1300×1850H
●質量（自重）：3.0kg
●材質：ポリエチレン

※高さ2m以上の作業床での作業時には労働安全衛生規則に基づいた落下防止対策を実施してください

ウインチ式昇降作業台

MWA [グイッと!]

アルミ合金

特許登録済

最大使用質量 130kg

ストッパー付き自在キャスターφ150（ウレタン製）

グイッと! Good It のぼれる 電源不要 のエコリフト!

昇降作業台グイッと!の一番の特長は、作業床手すりわくの"ななめ手すり"
作業床部分に乗り込むときに、持ちたいところに手すりがあるので、スムーズにグイッと!乗り込めます
また、はしご部分が作業床の外側に設置してあるため、一番上の踏ざんが見やすく、降りるときにも安心して降りられます

型式	作業床高さm		収納寸法 (W×L×H) mm	設置寸法 (D×E) mm	質量 (自重) kg	価格 (税別)
	伸長	縮長				
MWA-48	2.8	1.7	760×1250×1750	1400×1360	158	¥910,000
MWA-65	4.5	2.0	760×1250×2050	1570×1650	195	¥1,060,000

●作業床寸法（mm）：600×600　●乗員数：1人（130kg）　●手すり高さ：1100mm　※運賃別途
●一点吊り可能、別売金具の取り付けで四点吊りも可能

■約2分で設置完了。簡単セットアップで、素早く作業を開始
■設置スペースも必要最小限でOK
■手すりわく付きの作業床で、安定した足場を確保

標準装備
・水準器

寸法図

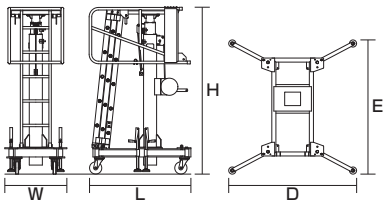

オプション

収納カバー

型式	外形寸法 mm	質量 (自重) kg	価格 (税別)	適合機種
MWA-CV1	800×1300×1550H	2.5	¥38,000	MWA-48
MWA-CV2	800×1300×1850H	3.0	¥39,000	MWA-65

●材質：ポリエチレン　※運賃別途

収納カバー

水準器標準装備

作業床と作業高さが確認できるメモリ

ガタツキ防止の支柱ロック

作業床から見やすい踏ざん

エレベーターに積み込んでの運搬も可能!

オプション

パワーゲート車やフォークリフトを使わずに車などに積み込めます

受注生産品
※運賃別途

車載専用キャスターセット

MWA-CA
（キャスター3個/セット）
¥121,000（税別）
●質量／21kg（3個）
●キャスター径／φ150（ウレタン製）

車載専用スロープセット



MWA-SL
（スロープ2本/セット）
¥121,000（税別）
●全長／2.77m
●有効幅／400mm
●自重／25kg/セット
※設置高さ650～850mmの間で使用してください

車載イメージ

※高さ2m以上の作業床での作業時には労働安全衛生規則に基づいた落下防止対策を実施してください

水圧昇降式高所作業台

EQ/DQ [アクアデッキ]

アルミ合金

最大使用質量 100kg

グリーン購入に最適な水圧式高所作業台

横倒しキャスター付き
(DQ-Tタイプのみ)

※写真の水圧ポンプユニットは旧仕様のものです

DQ-63T

EQ-44T

型式	作業床高さm		収納寸法 m	設置対角／辺 m	質量 (自重)kg	価格 (税別)
	伸長	縮長				
EQ-44T	4.40	1.79	0.78×1.20×1.80H	1.9/1.4	135	¥1,320,000
DQ-63T	6.30	1.98	0.78×1.20×2.00H	2.1/1.5	165	¥1,600,000

※質量(自重)は水圧ポンプユニットを除く　※運賃別途
●水圧ポンプユニット標準装備　●キャスター:φ125　●作業床寸法(mm):600×600×1000H
●乗員数:1人(100kg)

■水圧式なので作業現場の油汚染がなく、CO_2の排出もありません
■水圧の直圧式により急速落下の心配がなく安全性に優れています

高所作業台

トールスコープ

アルミ合金　組立

最大使用質量 115kg

マストが倒せるので通常間口の通過が可能な高所作業台

型式	作業床高さ (最大)m	外形寸法 mm	設置寸法 mm	質量 (自重)kg	価格 (税別)
50518	5.9	740×4568×2030H	2060×3850	112	¥1,600,000
50524	7.5	740×5330×2030H	2700×3850	127	¥1,740,000

※組立をご希望の場合は別途費用がかかります　※運賃別途
●作業床寸法:465×450mm

■はしごの伸縮はロープを引っ張るだけの簡単操作
■段差に対応できるレッグを採用しています

伸縮作業台マニュアルリフト

LF/MSF/WF [リフティー]

アルミ合金

最大使用質量 130kg

エレベーターにも入るコンパクト設計 ひとりでも移動が行えます

★受注生産品

型式	作業床高さ (最大)m	外形寸法 mm	設置寸法 mm	質量 (自重)kg	価格 (税別)
★ LF-48	2.8	760×1100×1740H	1250×1250	127	¥1,120,000
MSF-65	4.5	760×1530×1990H	1570×1615	230	¥1,560,000
★ LF-77	5.7	760×2400×1700H	1700×1700	297	¥2,060,000

●作業床寸法(mm):620×620　※運賃別途
●手すり高さ　LF:1015mm　MSF:1135mm

■角スリーブ使用により作業時の揺れを抑え、さらに落下防止のロックを設けています
■建築現場の高所作業から様々なメンテナンス作業まで、幅広い用途に使えます

2人での作業が可能なステージワイドタイプ

最大使用質量 180kg

収納状態

受注生産品

型式	作業床高さ (最大)m	外形寸法 mm	設置寸法 mm	質量 (自重)kg	価格 (税別)
WF-65	4.5	760×1530×1990H	1570×1615	245	¥1,620,000

●作業床寸法(mm):620×980　※運賃別途
●手すり高さ:1015mm

■作業床が620×980mmとワイドで、2人同時に作業できます
■手すりわく部分にガススプリングを採用。軽く持ち上げられ、組立の途中で手を離しても急落下しません

※高さ2m以上の作業床での作業時には労働安全衛生規則に基づいた落下防止対策を実施してください

高所作業台
AWP

アルミ合金

最大使用質量
AWP-20S～36S 159kg
AWP-40S 136kg

メンテナンス作業や建設工事に適した油圧電動式リフト

AWP-30S

積載イメージ

寸法図

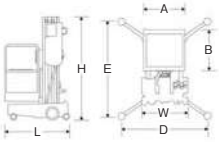

型 式	作業床高さ (最大) m	外形寸法 (W×L×H) mm	設置寸法 (D×E) mm	質量 (自重) kg	価 格
AWP-20S	6.1	740×1240×1980	1350×1550	307	オープン
AWP-25S	7.6	740×1310×1980	1350×1550	330	
AWP-30S	9.0	740×1350×1980	1550×1750	352	
AWP-36S	11.1	740×1400×2780	1910×2120	461	
AWP-40S	12.3	740×1420×2780	2060×2260	472	

※電源 標準):AC100V、(オプション) DC12V
※作業床寸法(A×B):690×660mm
※運賃別途

■AWP独自の車輪(キャスター6点システム)で搬入・設置・移動がひとりでも行えます
■非常降下ボタン装備により、停電時など電源が使えない場合でも降下できます

高所作業台
IWP

アルミ合金

最大使用質量
159kg
IWP-20S (AC100Vタイプ) 136kg

アウトリガー内蔵式でコンパクトに設置可能

パワーホイール (DC12Vタイプのみ)


IWP-20S (DC12Vタイプ)

寸法図

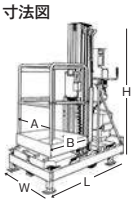

型 式	電源タイプ	作業床高さ (最大) m	外形寸法 (W×L×H) mm	質量 (自重) kg	価 格
IWP-20S	DC12V	6.2	812×1524×1930	501	オープン
IWP-25S		7.4	812×1524×1930	640	
IWP-30S		9.0	1020×1520×1930	730	

※IWP-25S、30Sはアウトリーチを取り付けることができません
※作業床寸法(A×B):686×676mm
※運賃別途

型 式	電源タイプ	作業床高さ (最大) m	外形寸法 (W×L×H) mm	質量 (自重) kg	価 格
IWP-20S-AC	AC100V	6.2	812×1524×1930	483	オープン
IWP-25S-AC		7.4	812×1524×1930	621	
IWP-30S-AC		9.0	1020×1520×1930	712	

※IWP-25S-AC、30S-ACはアウトリーチを取り付けることができません
※AC100Vタイプにはパワーホイールを取り付けることができません
※作業床寸法(A×B):686×676mm
※運賃別途

■舞台装置の設営や点検などに最適
■DC12Vタイプのみパワーホイール(運搬時の走行アシスト機能)標準装備
■アウトリガーがなくても抜群の耐久性・安定性を発揮。最高10.8mの作業が可能です
■設置に手間がかからず、すばやく作業にかかれます

高所作業台
SLWA [タフシザー]

鋼

最大使用質量
150kg

New

タフシザー Tough-Scissors

エレベーターにも入るコンパクト設計

標準装備
・アウトリガーインターロック
・下降時警報ブザー
・水準器
・手動降下装置
・フォークリフト差込スペース
・過積載防止装置

オプション
●挟まれ防止に
※運賃別途
セーフティバー
SLWA-SB
(2本/セット)
¥100,000(税別)

型 式	作業床高さm 伸長	作業床高さm 縮長	収納寸法 (W×L×H) mm	設置寸法 (D×E) mm	質量 (自重) kg	価 格 (税別)
SLWA-46	4.6	0.8	780×1480×1900	1110×1475	480	¥1,500,000

※電源:DC12V
※作業床寸法:700×1400mm
※昇降可能回数(満充電時) 約30回
※運賃別途

■アウトリガーが正常にセットされていないと上昇しない安全設計のアウトリガーインターロック機構

高所作業台
LS

鋼

最大使用質量
150kg

エレベーターにも入るコンパクト設計 運搬・移動作業が簡単です

標準装備
・非常停止ボタン

LS-36VE

受注生産品

型 式	作業床高さ (最大) m	外形寸法 (W×L×H) mm	作業床寸法 (A×B) mm	アウトリガー張り出し幅 (最大) mm	質量 (自重) kg	価 格 (税別)
LS-36VE	3.6	700×1200×1675	1200×700	1040	360	¥1,560,000
LS-46VE	4.6	750×1400×1760	1400×750	1310	500	¥2,120,000

※電源:DC12V
※運賃別途

■ステージが上昇するとアウトリガーが自動で固定(アウトリガーの張り出しは手動式)する転倒防止機能付き
■その他サイズもあります
■バケット内に工具棚付き

※高さ2m以上の作業床での作業時には労働安全衛生規則に基づいた落下防止対策を実施してください

高所作業台電動リフト

UL

アルミ合金

最大使用質量
UL-15E~35E
159kg
UL-40E
136kg

エレベーターに積載可能な コンパクトサイズの電動リフト ※UL-40E、48EWを除く

標準装備

作業床上操作盤

・アウトリガーインターロック
・作業床上電源
緊急降下装置
・チルトバックメカニズム(UL-40E)
緊急停止ボタン
・マニュアルホルダー
・トラックマウント機能(UL-48EWを除く)
・過積載防止装置

アウトリガーインターロックの作動状況が一目で確認できますので安心です

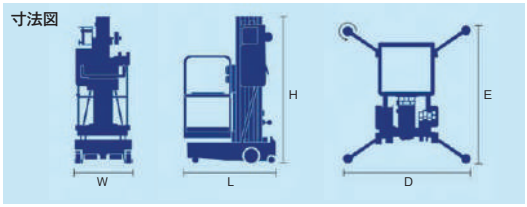

型 式	作業床高さ(最大)m	外形寸法(W×L×H)mm	設置寸法(D×E)mm	質量(自重)kg	価 格(税別)
UL-15E	4.7	740×1210×1970	1380×1680	335	¥1,580,000
UL-20E	6.1	740×1270×1970	1380×1680	360	¥1,750,000
UL-25E	7.5	740×1340×1970	1380×1680	385	¥1,900,000
UL-30E	9.0	740×1400×1970	1600×1900	410	¥2,100,000
UL-35E	10.1	740×1460×1970	1810×2100	450	¥2,400,000
UL-40E	11.9	740×1400×2770	2020×2320	560	¥2,670,000

※電源(標準):AC100V、(オプション)DC12V
※作業床寸法:660×680mm
※運賃別途

■3系統の緊急降下装置を標準装備。停電時でも安全に降下できます
■高い安全性と信頼性の証、世界一厳しいCE規格の認証製品です

作業床高さ約12mで、エレベーターに積載可能なコンパクト収納タイプ

最大使用質量
136kg

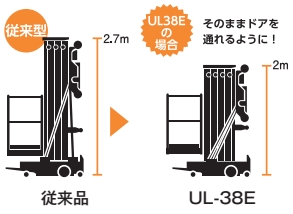

UL-38E収納状態

型 式	作業床高さ(最大)m	外形寸法(W×L×H)mm	設置寸法(D×E)mm	質量(自重)kg	価 格(税別)
UL-38E	11.8	740×1530×1980	2020×2300	458	¥2,630,000

※電源(標準):AC100V、(オプション)DC12V
※作業床寸法:660×680mm
※運賃別途

作業床高さ最大14.5m 2人作業可能な2人乗りタイプ

最大使用質量
150kg

UL-48EW収納状態

型 式	作業床高さ(最大)m	外形寸法(W×L×H)mm	設置寸法(D×E)mm	質量(自重)kg	価 格(税別)
UL-48EW	14.5	800×1600×2050	2700×2700	850	¥6,670,000

※電源(標準):AC100V、(オプション)DC12V
※作業床寸法:700×1380mm
※運賃別途

※高さ2m以上の作業床での作業時には労働安全衛生規則に基づいた落下防止対策を実施してください

自走式高所作業車
BOSS

鋼 特別教育 特定自主検査

New 近日発売

最大使用質量 150kg

狭い通路などの通過に適したコンパクト自走式高所作業車 内装、メンテナンス作業にも適しています

標準装備

・過積載防止装置
・傾斜センサー
・張出デッキ（40cm）
・緊急降下装置

型　式	作業床高さ（最大）m	外形寸法 mm	作業床寸法 mm	質量（自重）kg	価　格（税別）
BOSS-X3X-SP	3.1	760×1385×1740H	700×1250～1650	495	¥2,900,000

※電源：DC24V 2×12V 100Ah バッテリー
※走行速度 約3.9km/h（格納時）
※運賃別途

自走式高所作業車シザースリフト
S

鋼 特別教育 特定自主検査

高剛性のシザースが作業床をしっかり支え、安定感を高めます



S3219E

最大使用質量
S3219E、S3226E 250kg
S3215E 272kg
S3246E 317kg
S3220E 408kg
S2646E 454kg

標準装備

・脱輪時転倒防止装置
・緊急降下装置
・傾斜センサー
・可倒式手すり
・フォークリフトポイント
・ノンマーキングタイヤ
・張出デッキ（約90cm）

型　式	作業床高さ（最大）m	外形寸法 mm	作業床寸法 mm	最大使用質量 kg	質量（自重）kg	価　格（税別）
S3215E	4.6	810×1780×1910H	1640～2530× 680	272	1238	¥3,480,000
S3219E	5.8	810×1780×2000H	1640～2530× 680	250	1611	¥3,820,000
S3220E	6.1	810×2300×2110H	2180～3090× 660	408	2041	¥4,880,000
S3226E	7.9	810×2300×2300H	2180～3090× 660	250	2045	¥5,350,000

型　式	作業床高さ（最大）m	外形寸法 mm	作業床寸法 mm	最大使用質量 kg	質量（自重）kg	価　格（税別）
S2646E	7.9	1160×2540×2360H	2380～3300×1140	454	2359	¥5,350,000
S3246E	9.7	1160×2540×2510H	2380～3300×1140	317	3003	¥6,700,000

※運賃別途

■ステアリングが大きくきれ、小回りがききます
■ジョイスティックコントロールで簡単、快適な操作が可能です
■ノンマーキングタイヤで床を汚しません
■手すりを折りたたむと全高2m以下のコンパクトサイズになります

自走式高所作業車
TM12

鋼 特別教育 特定自主検査

狭い通路や通常間口の通過が可能な自走式高所作業車

最大使用質量 227kg

標準装備

・過積載防止装置
・傾斜アラーム
・大容量バッテリー
・脱輪時転倒防止装置
・緊急降下装置
・選択式モーションアラーム
・ノンマーキングタイヤ
・観音開きエントリードア
・50cm張出デッキ

型　式	作業床高さ（最大）m	外形寸法 mm	作業床寸法 mm	質量（自重）kg	価　格（税別）
TM12	3.7	760×1360×1700H	740×960～1460	830	¥3,240,000

※電源：24V 4hp DCモーター/4×6V 220Ah バッテリー
※走行速度 約3.6km/h（格納時）
※運賃別途

■エレベーターへの積載も可能

自走式高所作業車
MB

鋼 特別教育 特定自主検査

最大アウトリーチ3m（MB26J）全幅81cm（MB20J）のスリムサイズ

最大使用質量 215kg

標準装備

・傾斜センサー
・過積載防止装置
・脱輪時転倒防止装置
・アワーメーター
・ノンマーキングタイヤ

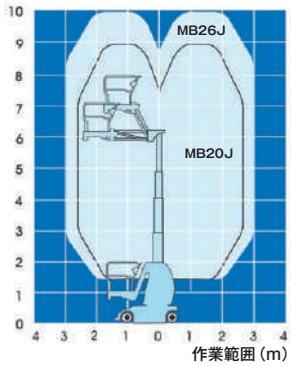

型　式	作業床高さ（最大）m	外形寸法 mm	作業床寸法 mm	質量（自重）kg	価　格（税別）
MB20J	6.1	810×2430×1980H	780×730	2590	¥9,800,000
MB26J	7.8	1000×2800×1980H	780×730	2660	¥10,670,000

※電源：4×6V 375Ahバッテリー　※走行速度 約3.0km/h（格納時）
※運賃別途

■大型バスケット（定員2名）装備

※高さ2m以上の作業床での作業時には労働安全衛生規則に基づいた落下防止対策を実施してください

可搬式荷物用昇降台

HLA［サポートリフトTASUKE］

アルミ合金

最大使用質量 300kg

New
HLA-W

サポートリフト TASUKE

電源不要のエコリフト!

荷物の昇降や、運搬に便利な屋内用手動操作リフト

HLA-64 設置状態
フォークは反転して取り付け可能です

HLA-64 収納状態
フォークを外すことができ、コンパクトに収納可能です

HLA-49W 収納状態
フォークを取付けての収納も可能です

HLA-64
使用イメージ

ウインチハンドル部分

標準装備

標準フォーク
取付イメージ（HLA-35~78）

アジャスタブルフォーク
取付イメージ（HLA-35W、49W）

型　式	ベースタイプ	リフト高さ（最大）m	設置寸法（W［D］×E）mm	収納寸法（W×L×H）mm	質量（自重）kg	価　格（税別）
HLA-35	標準ベース	3.48	790×1890	790×1050×1990	150	¥749,000
HLA-49		4.93	790×1890	790×1050×1990	170	¥856,000
HLA-64	スタビライザーベース	6.38	790［1800］×1890	790×1050×1990	210	¥910,000
HLA-78		7.83	790［1800］×1890	790×1050×1995	230	¥1,017,000
HLA-35W	ストラドルベース	3.49	790~1490×1910	790×1040×1990	170	¥910,000
HLA-49W		4.94	790~1490×1910	790×1040×1990	190	¥1,017,000

※［ ］はスタビライザーベース使用時
※標準フォーク：奥行690×幅570×厚み50mm
　アジャスタブルフォーク：奥行700×幅（555・665・740）×厚み60mm

※運賃別途

寸法図

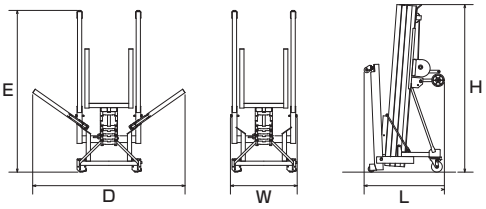

■コンパクトに収納でき、車への積載もできます
■ストラドルベースタイプはパレットサイズに合わせて幅を調節できるアジャスタブルフォーク標準装備

ベースタイプ

標準ベース

標準仕様タイプ。折りたたんでの収納が可能です

スタビライザーベース

左右の安定感が増し、重い荷物を側面からもしっかりと支えることができます（収納可）

ストラドルベース



伸縮調節範囲
79~149（内寸60~最大内寸130）cm

ベース幅の調節が50mmピッチで可能な伸縮ベースタイプ（収納可）

足場板セレクションガイド

型式		最大使用質量	全長	幅	厚み	支持点数	両面使用	認定マーク	その他特長
STCR	→P.106	120kg	1.0～4.0m	240mm	32mm	2点/3点		仮設工業会認定合格品	
STFR	→P.106	120kg	1.0～4.0m	240mm	29mm	2点/3点		仮設工業会認定合格品	
STSH	→P.107	80/100kg	3.0～5.0m	240mm	48mm	2点			
SW	→P.107	120kg	2.0～4.0m	254mm	44mm	2点/3点		仮設工業会認定合格品	鋼製
STSG	→P.107	150kg	2.0～6.0m	300/400mm	60/75mm	2点			
STSD	→P.107	150kg	2.0～4.0m	300/350/400mm	60mm	2点	●		
STBD	→P.108	200kg	2.0～4.0m	300mm	60mm	2点	●		4層タイプ
STXD	→P.108	200kg	2.0～4.0m	300mm	63mm	2点	●		4層タイプ 取手穴つき・なしの2タイプ
STED	→P.108	200kg	4.0～6.0m	300mm	75mm	2点	●		4層タイプ
STMD	→P.108	200kg	2.0～4.0m	300mm	63mm	2点	●		5層タイプ
STLD	→P.109	200kg	2.0～4.0m	300mm	60mm	2点	●		6層タイプ 取手穴つき・なしの2タイプ
STCD	→P.109	200kg	2.0～6.0m	300mm	63mm	2点	●		6層タイプ 取手穴つき・なしの2タイプ
STHD	→P.109	200kg	2.0～4.0m	400mm	60mm	2点	●		スタンション取り付け対応
STAS	→P.109	200kg	2.0～4.0m	300mm	60mm	2点	●		スノコ式
STKD	→P.111	120kg	1.2～4.0m	233mm	75mm	2点	●		4mmピッチ伸縮タイプ
STFD	→P.111	100kg	0.9～2.8m	250/252mm	58/71mm	2点			50mmピッチ伸縮タイプ

片面使用型足場板 STCR

アルミ合金　特注製作可能　2点支持　3点支持
※クイックオーダー対応品

仮 仮設工業会認定合格品
※特注製作の場合、仮設認定外となります

最大使用質量 120kg

仮設工業会認定、スタンダードタイプの足場板 最軽量タイプ

型式	全長 m	幅 mm	厚み mm	支持間距離(スパン) m	支持点数	質量 kg	価格(税別)
STCR-124	1.0	240	32	0.60	2点	1.9	¥11,000
STCR-1524	1.5			1.10		2.8	¥13,000
STCR-224	2.0			1.60		3.9	¥15,600
STCR-2524	2.5			1.05	3点	4.6	¥18,000
STCR-324	3.0			1.30		5.7	¥19,600
STCR-424	4.0			1.80		7.6	¥24,000

■表面はプレス式ノンスリップ加工
■裏面にビード(滑り止めゴム)付き
■支持間隔1800mm以下



STCR-324

水ヌキ穴付き(両端)

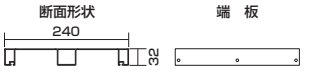

(mm)

片面使用型足場板 STFR

アルミ合金　特注製作可能　2点支持　3点支持
※クイックオーダー対応品

仮 仮設工業会認定合格品
※特注製作の場合、仮設認定外となります

最大使用質量 120kg

仮設工業会認定、厚み29mmの軽量足場板

型式	全長 m	幅 mm	厚み mm	支持間距離(スパン) m	支持点数	質量 kg	価格(税別)
STFR-124	1.0	240	29	0.60	2点	2.2	¥11,600
STFR-224	2.0			1.60		4.5	¥16,000
STFR-2524	2.5			1.05	3点	5.6	¥20,600
STFR-324	3.0			1.30		6.7	¥23,000
STFR-424	4.0			1.80		8.9	¥28,600

■表面はプレス式ノンスリップ加工
■裏面にビード(滑り止めゴム)付き
■支持間隔1800mm以下



STFR-324

水ヌキ穴付き(両端)

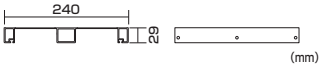

(mm)

片面使用型足場板
STSH

アルミ合金　特注製作可能　2点支持
※ クイックオーダー対応品

最大使用質量
STSH-324、424 100kg　STSH-524 80kg

2点支持で使用可能な片面使用型

型　式	全長 m	幅 mm	厚み mm	支持間距離（スパン）m	支持点数	質量 kg	価　格（税別）
STSH-324	3.0	240	48	2.40	2点	8.1	¥49,600
STSH-424	4.0			3.40		10.7	¥61,000
STSH-524	5.0			4.40		13.4	¥78,600

■表面はプレス式ノンスリップ加工
■裏面にビード（滑り止めゴム）付き
■安全率3以上
※製品の長さや地域により、お届けが困難な場合があります。都度お問い合わせください


STSH-324

水ヌキ穴付き（両端）

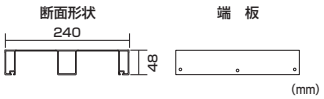

(mm)

鋼製片面使用型足場板
SW

鋼　2点支持　3点支持　仮 仮設工業会認定合格品

最大使用質量
120kg

仮設工業会認定の、鋼製足場板

型　式	全長 m	幅 mm	厚み mm	支持間距離（スパン）m	支持点数	質量 kg	価　格
SW2025	2.0	254	44	1.60	2点	6.8	オープン
SW3025	3.0			1.30	3点	10.0	オープン
SW4025	4.0			1.80	3点	13.2	オープン

※運賃別途

■表面はプレス式ノンスリップ加工
■裏面にビード（滑り止めゴム）付き
■支持間隔1800mm以下


取手部分

SW3025

取手穴付き（両端）

(mm)

片面使用型足場板
STSG

アルミ合金　特注製作可能　2点支持
※ クイックオーダー対応品

最大使用質量
150kg

2点支持で使用可能。300mm幅と400mm幅を取りそろえた片面使用型

受注生産品

型　式	全長 m	幅 mm	厚み mm	支持間距離（スパン）m	支持点数	質量 kg	価　格（税別）
STSG-203	2.0	300	60	1.40	2点	9.8	¥85,600
STSG-204		400				11.6	¥102,000
STSG-303	3.0	300		2.40		14.4	¥119,000
STSG-304		400				17.0	¥142,600
STSG-403	4.0	300		3.40		19.0	¥152,000
STSG-404		400				22.4	¥181,000
STSG-503	5.0	300	75	4.40		26.2	¥210,600
STSG-504		400				30.4	¥243,600
STSG-603	6.0	300		5.40		31.3	¥248,000
STSG-604		400				36.3	¥288,000

※製品の長さや地域により、お届けが困難な場合があります。都度お問い合わせください

■表面はプレス式ノンスリップ加工
■裏面にビード（滑り止めゴム）付き
■安全率3以上


STSG-303

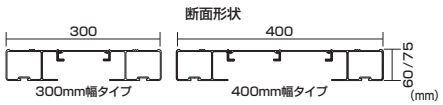

(mm)

両面使用型足場板
STSD

アルミ合金　特注製作可能　2点支持
※ クイックオーダー対応品

最大使用質量
150kg

2点支持で使用可能な両面使用型

受注生産品

型　式	全長 m	幅 mm	厚み mm	支持間距離（スパン）m	支持点数	質量 kg	価　格（税別）
STSD-2030	2.0	300	60	1.40	2点	9.7	¥83,600
STSD-2035		350				10.6	¥92,600
STSD-2040		400				12.7	¥108,000
STSD-3030	3.0	300		2.40		14.5	¥116,600
STSD-3035		350				15.7	¥128,600
STSD-3040		400				18.9	¥151,000
STSD-4030	4.0	300		3.40		19.0	¥150,600
STSD-4035		350				20.8	¥164,600
STSD-4040		400				25.0	¥194,000

■表面はプレス式ノンスリップ加工
■安全率3以上


STSD-3030

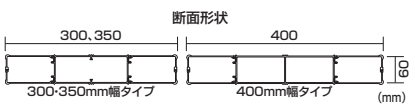

(mm)

両面使用型足場板

STBD

アルミ合金　特注製作可能　2点支持
※ クイックオーダー対応品

最大使用質量 200kg

最大使用質量200kgの両面使用型 厚み60mmの4層タイプ

受注生産品

型式	全長 m	幅 mm	厚み mm	支持間距離(スパン) m	支持点数	質量 kg	価格(税別)
STBD-203	2.0	300	60	1.40	2点	6.9	¥72,600
STBD-303	3.0			2.40		10.2	¥102,600
STBD-403	4.0			3.40		13.5	¥127,600

■表面はショットブラストによるノンスリップ加工
■安全率3以上



両面使用型足場板

STXD

アルミ合金　特注製作可能　2点支持
※ クイックオーダー対応品

最大使用質量 200kg

厚み63mmの4層タイプ

受注生産品

型式	全長 m	幅 mm	厚み mm	支持間距離(スパン) m	支持点数	質量 kg	価格(税別)
STXD-203	2.0	300	63	1.40	2点	7.6	¥74,600
STXD-203T						7.6	¥77,000
STXD-303	3.0			2.40		11.3	¥104,600
STXD-303T						11.3	¥106,600
STXD-403	4.0			3.40		15.0	¥130,000
STXD-403T						15.0	¥132,000

■取手穴付きタイプと取手穴なしタイプの両方をラインナップ
■表面はショットブラストによるノンスリップ加工
■安全率3以上



両面使用型足場板

STED

アルミ合金　特注製作可能　2点支持

最大使用質量 200kg

業界唯一厚み75mmの両面使用型

受注生産品

型式	全長 m	幅 mm	厚み mm	支持間距離(スパン) m	支持点数	質量 kg	価格(税別)
STED-403	4.0	300	75	3.40	2点	20.0	¥132,000
STED-503	5.0			4.40		25.0	¥154,600
STED-603	6.0			5.40		29.8	¥181,000

■表面はショットブラストによるノンスリップ加工
■安全率3以上
※製品の長さや地域により、お届けが困難な場合があります。都度お問い合わせください



両面使用型足場板

STMD

アルミ合金　特注製作可能　2点支持

最大使用質量 200kg

厚み63mmの5層タイプ

受注生産品

型式	全長 m	幅 mm	厚み mm	支持間距離(スパン) m	支持点数	質量 kg	価格(税別)
STMD-203	2.0	300	63	1.40	2点	7.8	¥75,000
STMD-303	3.0			2.40		11.6	¥98,000
STMD-403	4.0			3.40		15.4	¥120,000

■表面はショットブラストによるノンスリップ加工
■安全率3.5以上

両面使用型足場板

STLD

アルミ合金　特注製作可能　2点支持

最大使用質量 200kg

厚み60mmの6層タイプ

受注生産品

型式	全長 m	幅 mm	厚み mm	支持間距離(スパン) m	支持点数	質量 kg	価格(税別)
STLD-203	2.0	300	60	1.40	2点	8.1	¥76,000
STLD-203T						8.1	¥77,000
STLD-303	3.0			2.40		12.0	¥99,000
STLD-303T						12.0	¥100,600
STLD-403	4.0			3.40		15.9	¥121,000
STLD-403T						15.9	¥122,600

■取手穴付きタイプと取手穴なしタイプの両方をラインナップ
■表面はショットブラストによるノンスリップ加工
■安全率3以上

STLD-403

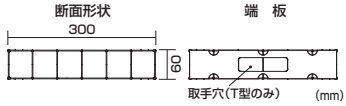

両面使用型足場板

STCD

アルミ合金　特注製作可能　2点支持
※クイックオーダー対応品

最大使用質量 200kg

厚み63mmの6層タイプ。たわみが少なく、6mまで2点支持にて使用可能

受注生産品

型式	全長 m	幅 mm	厚み mm	支持間距離(スパン) m	支持点数	質量 kg	価格(税別)
STCD-203	2.0	300	63	1.40	2点	8.6	¥77,000
STCD-203T						8.6	¥79,000
STCD-303	3.0			2.40		12.8	¥106,600
STCD-303T						12.8	¥108,600
STCD-403	4.0			3.40		17.1	¥132,000
STCD-403T						17.1	¥136,600
STCD-503	5.0			4.40		21.4	¥168,000
STCD-503T						21.4	¥172,600
STCD-603	6.0			5.40		25.6	¥200,000
STCD-603T						25.6	¥204,600

※製品の長さや地域により、お届けが困難な場合があります。都度お問い合わせください

■取手穴付きタイプと取手穴なしタイプの両方をラインナップ
■表面はショットブラストによるノンスリップ加工
■安全率 5m未満 3.5以上、5m以上 3以上

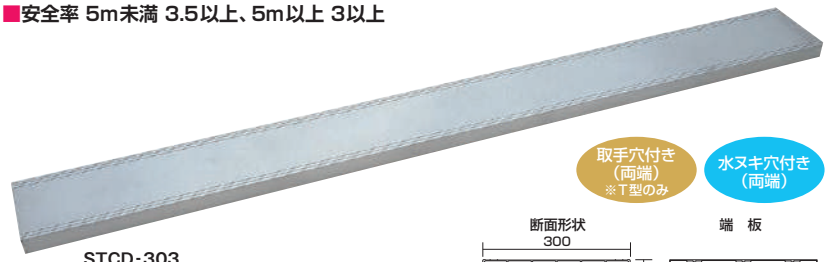

STCD-303

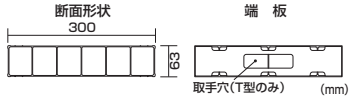

両面使用型足場板

STHD

アルミ合金　特注製作可能　2点支持

最大使用質量 200kg

スタンション取付けに適した400mm幅両面使用型

受注生産品

型式	全長 m	幅 mm	厚み mm	支持間距離(スパン) m	支持点数	質量 kg	価格(税別)
STHD-204	2.0	400	60	1.40	2点	11.2	¥71,000
STHD-254	2.5			1.90		13.9	¥81,600
STHD-304	3.0			2.40		16.7	¥93,600
STHD-354	3.5			2.90		19.4	¥108,000
STHD-404	4.0			3.40		22.1	¥119,600

■スタンション取付け部分を強化
■表面はショットブラストによるノンスリップ加工
■安全率3以上



スタンション取付イメージ

STHD-304

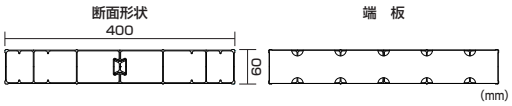

スノコ式両面使用型足場板

STAS

アルミ合金　2点支持

最大使用質量 200kg

特許登録済　意匠登録済

スノコ状で主材に勾配があるため、足場板に切り屑等が溜まらないタイプ

受注生産品

型式	全長 m	幅 mm	厚み mm	支持間距離(スパン) m	支持点数	質量 kg	価格(税別)
STAS-203	2.0	300	60	1.40	2点	7.8	¥87,600
STAS-303	3.0			2.40		11.5	¥102,600
STAS-403	4.0			3.40		15.2	¥117,600

■ねじれに強い溶接構造
■安全率3以上

STAS-303

PiCa ORDER MADE SYSTEM

クイックオーダー 見積シート

お客様のご要望に合わせて1台より特注製作いたします。

最寄りの支店・営業所にFAXしてください。

FAX番号および送信面をもう一度ご確認願います。

ホームページからもPDFでダウンロードができます。

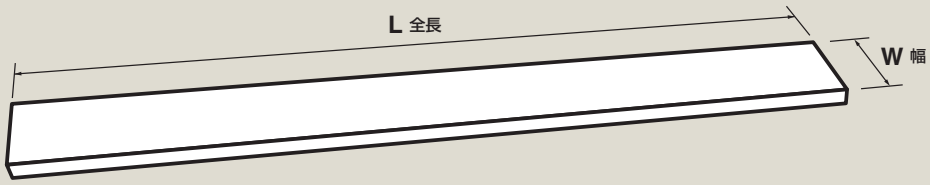

片面使用型足場板

STCR/STFRタイプ

最大使用質量 120kg

STSHタイプ

最大使用質量 100kg

※全長(L)4000mmを超える場合、最大使用質量は80kgになります

表面はプレス式ノンスリップ加工です

※幅:240mm、
厚み:STCR 32mm、STFR 29mm、STSH 48mm
※特注品のSTCR、STFRは仮設認定外です
※STCR、STFRは支持間隔1800mm

断面形状(STCR、STFR)

断面形状(STSH)

■お見積に必要な事項を太枠内に記入してください。

項 目	ご記入欄	製作可能範囲 備考等
タイプ	□ STCR □ STFR □ STSH	※左枠内よりタイプをお選びください
数 量	枚	
全長(L)	mm	※STCR、STFR/4000mm以下 ※STSH/5000mm以下

両面使用型足場板

STCD/STXDタイプ

最大使用質量 200kg

表面はショットブラストによるノンスリップ加工

※STCDタイプ:六層、STXDタイプ:四層
※幅:300mm、厚み:63mm

断面形状(STCD)

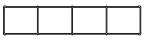

断面形状(STXD)

■お見積に必要な事項を太枠内に記入してください。

項 目	ご記入欄	製作可能範囲 備考等
タイプ	□ STCD □ STXD	※左枠内よりタイプをお選びください
数 量	枚	
全長(L)	mm	※STCD:6000mm以下、 STXD:4000mm以下
取手穴	□ あり □ なし	

片面使用型足場板

STSGタイプ

最大使用質量 150kg

※厚み:60mm(全長が4000mmを超える場合は75mm)

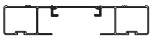

断面形状

■お見積に必要な事項を太枠内に記入してください。

項 目	ご記入欄	製作可能範囲 備考等
数 量	枚	
全長(L)	mm	※6000mm以下
幅(W)	mm	※250~1000mm(50mmピッチ)
プレス式ノンスリップ加工	□ あり □ なし	※幅250mmは不可

両面使用型足場板

STBD/STHDタイプ

最大使用質量 200kg

表面はショットブラストによるノンスリップ加工

STBDタイプ:※幅:300mm、厚み:60mm
STHDタイプ:※幅:400mm、厚み:60mm

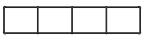

断面形状(STBD)

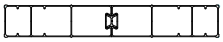

断面形状(STHD)

■お見積に必要な事項を太枠内に記入してください。

項 目	ご記入欄	製作可能範囲 備考等
タイプ	□ STBD □ STHD	※左枠内よりタイプをお選びください
数 量	枚	
全長(L)	mm	※4000mm以下
取手穴	□ あり □ なし	

※その他タイプもあります。お問い合わせください。

貴社名		その他 特記事項
ご担当者様	フリガナ	
ご住所	フリガナ 〒(ー) TEL FAX	

両面使用型伸縮足場板

STKD [ブルーコンパクトステージ]

アルミ合金 / アルマイト / 2点支持

最大使用質量 120kg

特許登録済

4mmピッチで任意の長さに伸縮する両面使用型足場板



取手部分　ロック状態　ロック解除

両端取手付き



STKD-D2823

傷つけ防止用エンドキャップ

型式	伸長 m	縮長 m	有効幅 mm	全高 mm	有効高さ mm	支持点数	質量 kg	価格（税別）
STKD-D2023	2.00	1.19	233	75	60	2点	7.5	¥60,000
STKD-D2523	2.50	1.44					8.8	¥68,000
STKD-D2823	2.80	1.63					9.9	¥71,000
STKD-D3623	3.60	2.03					12.0	¥78,000
STKD-D4023	4.00	2.23					13.1	¥85,600

※両端から300mmを支持点にしてください

■STKD-D4023は縮長業界最小サイズ
■バンド部分、取手部分はブルーアルマイト仕様
■ストッパーの操作で任意の長さに4mmピッチで伸縮・固定できます

足場台ユニット

STUP [セットアップ]

アルミ合金

お手持ちのブルーコンパクトステージに取り付けると足場台に早変わり!

特許登録済

※掲載写真の段差は撮影のためのものです

脚アジャスト操作方法

脚の長さは伸縮レバーで、6mmピッチで調整できます。

❶ロック解除　❷　❸ロック状態

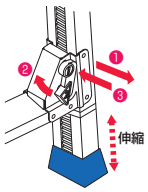

伸縮操作レバー ダブルロック機構

❶伸縮操作レバーの①部を手前に引き、伸縮操作レバーのロックを解除します
❷伸縮操作レバーの◁部を矢印方向に回転させながら、スライド支柱の長さを調整します
❸4箇所の伸縮操作レバー①部を押し込み、ロックします

型式	内容	質量kg	価格（税別）	備考
STUP-5579B	2台/セット	3.5kg/1台当り	¥52,000	両面使用型伸縮足場板（STKD）用
STUP-5579BK	1台		¥27,600	

※両面使用型伸縮足場板（STKD）は価格に含まれません
※STKD-D4023でご使用の場合は中央部に1台追加してのご使用をお勧めします

■足場板の加工・改造や取り付け時の工具はいりません
■足場台ユニットを取り付けたまま、折りたたみや足場板の伸縮操作が可能です

片面使用型伸縮足場板

STFD

アルミ合金 / 2点支持

特許登録済

最大使用質量 100kg

50mmピッチで伸縮するコンパクトな伸縮足場板軽量タイプ

取手付き

ロック機構

伸縮ピッチ

任意の長さに50mmピッチで伸縮します

点検口内での使用にも適しています

STFD-2025

型式	伸長 m	縮長 m	有効幅 mm	厚み mm	支持点数	質量 kg	価格（税別）
STFD-1525	1.50	0.90	252	58	2点	4.5	¥22,600
STFD-2025	2.00	1.15	252	58	2点	5.5	¥27,600
STFD-2825	2.80	1.60	250	71	2点	7.5	¥38,000

※両端から200mmを支持点にしてください

簡易ワーフラダー

BA

アルミ合金 / 特注製作可能

船員災害防止協会認定品
船災防認第0078号

船舶への乗り降りに活躍するワーフラダー 水に浮きます

受注生産品

型式	寸法 長さm	寸法 全幅mm	質量 kg	最大使用質量kg	価格（税別）	スタンション
BA-404	4.0	400	54	220	¥247,600	片側
BA-405	4.0	500	59	240	¥369,000	両側
BA-406	4.0	600	66	260	¥419,600	両側
BA-504	5.0	400	65	170	¥297,000	片側
BA-505	5.0	500	72	190	¥419,600	両側
BA-506	5.0	600	80	210	¥483,600	両側
BA-604	6.0	400	76	150	¥345,600	片側
BA-605	6.0	500	84	170	¥467,000	両側
BA-606	6.0	600	94	190	¥545,000	両側

※スタンション高さ：760mm　※運賃別途
※製品の長さや地域により、お届けが困難な場合があります。都度お問い合わせください

起倒式スタンション

収納状態

使用時

幅400mmは片側スタンション、
幅500mm、600mmは両側スタンションです



BA-405

※ロープ（φ16）は付属品です
※車輪φ130

安全柵

ANTB

アルミ合金　アルマイト　折畳式　組立

特許登録済　意匠登録済

さまざまな現場にフレキシブルに対応

型式	仕様	パネル数	全長 mm	保管収納寸法mm 幅	高さ	厚み	質量 kg	価格（税別）
ANTB-4	—	4	2748	700	750	125	3.7	¥48,000
ANTBP-4	ポケット付きタイプ	4	2748	700	750	125	3.9	¥54,000
ANTB-H4	ハーフタイプ	4	1512	382	750	125	2.6	¥39,000
ANTBP-H4	ポケット付きハーフタイプ	4	1512	382	750	125	2.7	¥42,600

※パネル材質：ターポリンシート（難燃性）　※クランプ：8コ入り

■取り外し自在なクランプ式により、さまざまな形に組み換え可能の安全柵
■止め金具により、90度・135度・収納状態で固定できます
収納状態で固定すると持ち運びもスムーズに
■専用おもり、自立ステー（オプション）を使用することで安定性を高めることができます
■簡単に表示内容を変えられるポケット付きタイプと、狭い場所や段差の多い場所での使用に適したハーフタイプもラインナップ

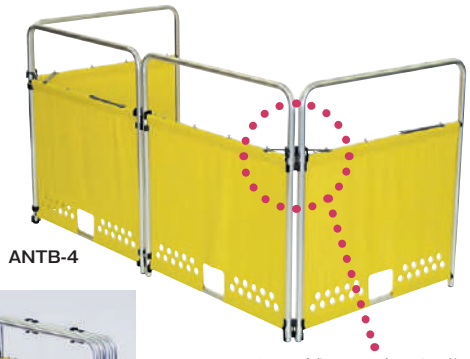
ANTB-4

収納状態

クランプ式により、パネルを一枚ずつ取り外すことができ、組み換えが簡単
万が一の破損時も交換が容易です

オプション

安全柵用おもり（2個/セット）
ANTB-WT
質量（1個）2.2kg
¥13,000（税別）
※運賃別途

装着状態

安全柵用自立ステー（2本/セット）
安定性をアップさせ、直線使用時に自立させることができます
ANTB-JS
質量（1本）0.8kg
¥3,600（税別）
※運賃別途

装着状態

※三角表示板状態では使用できません

各タイプ 設置例

ANTB-4

三角表示板

八角形（2台連結）

ANTB-H4

三角表示板

段差設置状態

ANTBP-4

三角表示板

ポケット部分
※ANTBP-4はA3横向き、ANTBP-H4はA4縦向きの用紙に対応します

エレベーター点検作業時

安全柵

ANT

アルミ合金　アルマイト　折畳式　特注製作可能

新設・改修工事など作業現場での通路確保に！
広げて置くだけの簡易柵

型式	パネル数	全長 mm	保管収納寸法mm 幅	高さ	厚み	質量 kg	価格（税別）
ANT-4	4	2752	680	750	76	4.3	¥59,000
ANT-6	6	4180	680	750	116	6.3	¥92,600

※パネル材質：ポリプロピレン
※本製品は四角に囲うことはできません。三方囲いとなります。四方囲いは特注製作可能です

ANT-4 使用例



ANT-4（収納状態）

※パネルの文字はイメージです

●標準仕様
■黄色パネル（文字、イラストなし）
●パネル色や社名・ロゴマーク・イラスト等、別途特注製作にて承ります
※別途版代が必要となります
《特注パネル色》■緑・■青・■黒・■赤・□白 等

簡易アルミキャスターゲート

GTO

アルミ合金　折畳式

サビに強く、スムーズに開閉できるアルミ製キャスターゲート

GTO-2036

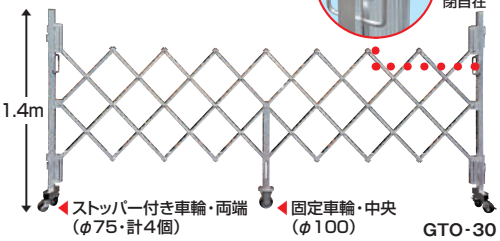

GTO-30

両面両端取手付き
計4つの取手で内側からも外側からも開閉自在



連結状態



連結部アップ
L字型の連結ピンを差込んで連結します
また、両端に連結ピン差込材が付いているのでどちら向きでも連結が可能です

型式	寸法mm 高さ	全幅	有効開口幅	たたみ幅	ジャバラ高さ (最大使用時) mm	質量 kg	価格 (税別)
GTO-20	1403	2289	1989	300	1162	14.4	¥79,600
GTO-25	1403	2646	2321	325	1162	15.3	¥85,000
GTO-30	1403	3002	2651	351	1162	16.1	¥91,000
GTO-50	1403	5141	4640	501	1162	21.3	¥107,000
GTO-2036	2000	3589	3113	476	1757	27.2	¥189,600
GTO-2054	2000	5440	4789	651	1757	37.8	¥254,000

■戸建て現場や資材置き場などの出入り口に
■連結することで広いスペースにも対応できます(連結ピン2本標準装備)
■GTO-2036、2054にはワイヤーガイドが標準装備

収納状態

GTO-2036、2054には
ワイヤーガイド標準装備

ゲートの波打ちを防止します

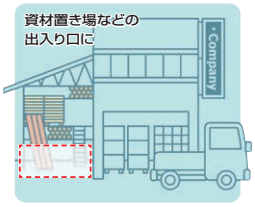

オプション

キャスターゲートの固定に!
クランプ
GTO-CL (2個/セット)
¥4,600 (税別)
※運賃別途

パイプ径φ42.7mm、φ48.6mm兼用

キャスターゲートの波打ち防止に!
単管受け
GTO-TU (3個/セット)
¥1,600 (税別)
※運賃別途

パイプ径φ50mm以下用

キャスターゲートの施錠に!
施錠用クランプ
GTO-SC (2個/セット)
¥8,000 (税別)
※運賃別途
●パイプ径φ42.7、φ48.6兼用

鍵穴あきL字棒
GTO-SL
¥4,600 (税別)
※運賃別途
●施錠用穴径φ8

施錠時イメージ
(南京錠は含まれません)

アルミキャスターゲート

ACG

アルミ合金　折畳式　特注製作可能
※支柱を除く

パネルやシートの取り付けが可能な アルミ製キャスターゲート



H=2000mmパネル無
※パネル及びシートはオプション品となります

単管受金具



落し棒

ワイヤー用リング

型式	パネル取付け可能枚数	寸法mm 高さ	全幅	有効開口幅	たたみ幅	質量 kg	価格
ACG14-36	×	1400	3650	2990	610	50	オープン
ACG14-45	×	1400	4550	3790	710	65	オープン
ACG20-36	4枚	2000	3600	3070	530	65	オープン
ACG20-45	5枚	2000	4500	3870	630	80	オープン

※ご発注の際には、道路側から現場を見て固定の左右をご指定ください
※表中質量はパネルの質量を含みません(パネルは1枚あたり8.2kgです)
※運賃別途

■強度が必要な箇所にはドブメッキ鋼材を使用
■パイプ部のボルトにはステンレスボルトを使用

パネル取付例
※H=2000mmのみ取付け可能

シート取付例

パンチングパネル使用例

特注アルミパネル キャスターゲート

特注製作可能

ご要望に合わせて、様々な仕様でのゲート製作が可能

その他、防音シートゲート、クリアーパネル、デザイン仕様等対応いたします。お問い合わせください。

※運賃別途　※一部仕様により鋼製となる場合があります

特注アルミキャスターゲート

サイズ等必要に応じて設計する特注キャスターゲート

パネル付き・シート付きキャスターゲート

アルミパネル付きゲート、透明シートゲートなど、様々なバリエーションで製作可能

透明シートゲート

電動式パネルゲート

リモコン付き電動パネルゲートなど、大規模な現場出入口に活躍するタイプ

アルミ製腹起し

HAH

アルミ合金

木製や鋼製に比べ軽量で強度も劣らないアルミ製腹起し



型式	寸法mm 高さ	幅	長さ	質量 kg
HAH-1207	120	75	1800	11.3
			2000	12.5
			3000	18.8
			4000	25.1
HAH-1210	120	100	1800	13.3
			2000	14.8
			3000	22.2
			4000	29.6
HAH-1212	120	120	1800	15.8
			2000	17.6
			3000	26.3
			4000	35.1

※標準寸法以外の長さについてはお問い合わせください ※運賃別途

■設置・撤去も容易に行えます

腹起し吊り具

●矢板の天端より340mm～2440mm（50mmピッチ）の位置に腹起しをセットできます

●ブラケットは3種類の幅（75・100・120mm）があります

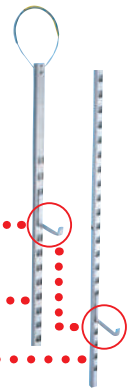

〈諸元〉

型式	断面積 cm^2	断面係数 cm^3	断面2次モーメント cm^4	ヤング率 GN/m^2
HAH-1207	23.2	57	217	68.6
HAH-1210	27.4	86	434	68.6
HAH-1212	32.5	121	729	68.6

周辺機材

名称	規格
腹起し吊り具	上部
	下部
ブラケット	75用
	100用
	120用

※運賃別途

ジャッキ

スーパーSSジャッキ

アルミ合金

●切梁の長さに応じたスーパーSSジャッキを選定してください

切梁の長さ ＝ 掘削幅 － 2×（腹起し ＋ 矢板の高さ）

地上より設置・増締め・撤去が行えるジャッキ

国土交通省 新技術情報提供システム NETIS登録
新技術名称：アルミギア式サポート
登録番号：KK-110049-VR

オーバースリーブ管
打撃カバー付

ひと目で分かる
目盛り表示付
※目盛表示は切梁長さを示します

型式	許容軸力 kN	切梁長さcm 最小	最大	質量 kg
39～50	78.4	39	50	7.4
47～66	78.4	47	66	8.1
57～86	78.4	57	86	9.0
72～113	78.4	72	113	10.1
88～144	78.4	88	144	11.3
125～181	78.4	125	181	13.6
159～215	78.4	159	215	15.5
192～248	58.8	192	248	17.4
228～284	58.8	228	284	19.6
264～320	58.8	264	320	21.7

※運賃別途

■市販の電動ドリルドライバー（17mm）も使用でき、早く調整が行えます

■許容軸力78.4kN（8t）、突っ張り力約29.4kN（3t）、土圧が掛かっても、解除が楽に行えます

オプション

ラチェットレンチ
※運賃別途

作業棒（ラチェットレンチ付）
S（1200mm） ※運賃別途
L（2400mm） ※運賃別途

※作業棒には標準セットでラチェットレンチが付いています



アルミ製矢板

HAY

アルミ合金

軽量鋼製に比べ、1/2以下の重量で強度も優れたアルミ製矢板

型式	寸法mm 有効幅	高さ	長さ	質量 kg
HAY-3825N	250	38	2000	8.2
			2500	10.3
			3000	12.3
			3500	14.3
			4000	16.4
HAY-3833N	333	38	2000	10.1
			2500	12.6
			3000	15.1
			3500	17.7
			4000	20.2

※標準寸法以外の長さについてはお問い合わせください ※運賃別途

■断面が表・裏同形状で扱い易さ抜群の超軽量タイプ

〈諸元〉

型式	断面積 cm^2	断面係数 cm^3	断面2次モーメント cm^4	ヤング率 GN/m^2
HAY-3825N	14.9	15.6	29.6	68.6
HAY-3833N	18.2	20.6	39.2	68.6

断面形状

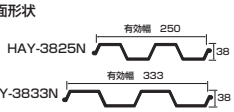

(mm)

オプション

矢板を埋め込む時に使用
端部の破損防止効果もあります

アルミ矢板打込工具
※運賃別途

ジャッキ

水圧ジャッキ

アルミ合金

●切梁の長さに応じた水圧ジャッキを選定してください

切梁の長さ=掘削幅−2×（腹起し+矢板の高さ）

軽量・強力な水圧式サポートで土留作業時間の短縮を図ります



ポンプN型用架台
（オプション）
※運賃別途

添加液
0.9ℓ
※運賃別途

作業棒
L500mm
※運賃別途

作業棒
L1000mm
※運賃別途

水圧ジャッキ本体（標準型）

型式	許容軸力 kN	切梁長さcm 最小	最大	所用水量 1本/ℓ	質量 kg
36～49	73.5	36	49	0.25	6.5
44～63		44	63	0.4	7.1
57～86		57	86	0.6	8.1
72～113		72	113	0.8	9.4
88～144		88	144	1.1	10.8
118～202		118	202	1.6	12.6

※長尺型もあります。お問い合わせください ※運賃別途

荷揚げ機

GLシリーズ

特許登録済

二連式万能荷揚げ機

GL3L

アルミ合金 組立 特別教育

最大使用質量 140kg

様々な屋根上工事に大活躍!屋根上レールが長いタイプ

標準台車タイプ

SLIDE TOWER

スライドタワー

脚受ベース

Aセット　運びやすいコンパクト設計

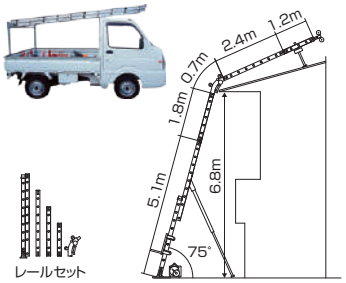

レールセット

Bセット　つなぎレール無しで設置可能

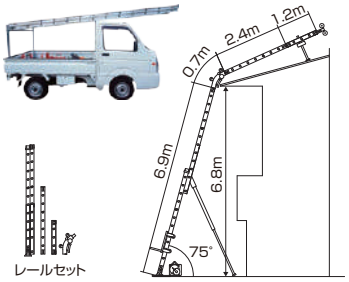

レールセット

GL3L 構成部品表

名称	仕様	GL3LA		GL3LB	
		W950V	W2000V	W950V	W2000V
脚付スライドレール 5.1	3.0m～5.1m	●	●	—	—
脚付スライドレール 6.9	3.9m～6.9m	—	—	●	●
中間レール 2.4	2.4m	●	●	●	●
中間レール 1.8	1.8m	●	●	—	—
中間レール 1.2	1.2m	●	●	●	●
曲りレール	0.7m	●	●	●	●
台車	H60cm×W65cm×D30cm	●	●	●	●
上部滑車	—	●	●	●	●
上部支柱	—	●	●	●	●
下部支柱	—	●	●	●	●
W950V	27m/分 30mワイヤー	●	—	●	—
W2000V	30m/分 30mワイヤー	—	●	—	●
脚受ベース	ウィンチベース	●	●	●	●

3階用部品セット

名称
中間レール 3.0
中間支柱

型式	揚程 m	昇降速度 m/分	モーター出力W	操作コード m	質量 kg/セット	価格 (税別)
GL3LA-W950V	6.9	27	893	3・13 (2個)	102.5	¥570,000
GL3LA-W2000V		30	1000		107.0	¥610,000
GL3LB-W950V		27	893		104.5	¥540,000
GL3LB-W2000V		30	1000		109.0	¥580,000
GL3 3階用部品セット	—	—	—	—	13.5	¥66,000

●電源:AC100V単相　※運賃別途
●GL3LA型は脚付スライドレールをコンパクトにした収納重視タイプ
●GL3LB型は脚付スライドレールをロングタイプにしてつなぎを減らした設置時間短縮タイプ
※荷台に人は乗れません

■驚きの軽さで持ち運びや設置が容易
■オプションでパネル台車の取付けも可能

荷揚げ機

GL6S

アルミ合金 組立 特別教育

最大使用質量 150kg

簡易リフトとしても大活躍!

標準台車タイプ

SUPER TOWER

スーパータワー



曲りはしご

GL6S 構成部品表

名称	仕様	GL6S	
		W950V	W2000V
下部はしご 3.3	3.3m	●	●
中間はしご 3.3	3.3m	●	●
中間はしご 2.1	2.1m	●	●
中間はしご 1.2	1.2m	●	●
曲りはしご	0.7m	●	●
台車	H650mm×W650mm×D300mm	●	●
上部滑車	—	●	●
上部支柱	—	●	●
中間支柱	—	●	●
下部支柱	—	●	●
W950V	27m/分 30mワイヤー	●	—
W2000V	30m/分 30mワイヤー	—	●
地上置きベース	ウィンチベース	●	●

3階用部品セット

名称
中間はしご 3.3
中間支柱

型式	揚程 m	昇降速度 m/分	モーター出力 W	操作コード m	質量 kg/セット	価格 (税別)
GL6S-W950V	8.7	27	893	3・13 (2個)	117.0	¥520,000
GL6S-W2000V		30	1000		121.5	¥560,000
GL6S 3階用部品セット	—	—	—	—	16.5	¥68,000

●電源:AC100V単相　※運賃別途
※荷台に人は乗れません

■機能性に優れたアルミ製多目的荷揚げ機
■オプションでパネル台車の取付も可能

足場用垂直型荷揚げ機

GL1

アルミ合金 / 組立 / 特別教育

最大使用質量 130kg

垂直型でコンパクト設計！狭所や小規模現場に最適！

パネル用垂直タイプ

PANEL LIFT
パネルリフト

ソーラーパネル積載イメージ

設置例

型式	はしごの長さ m	昇降速度 m／分	モーター出力W	操作コード m	質量 kg	価格（税別）
GL1-W850R	7.5	25	770	5	78.8	¥520,000
GL1-W850R2		8・25			78.8	¥554,000
GL1Z-W850R	12.3	25			99.2	¥650,000
GL1Z-W850R2		8・25			99.2	¥684,000

●電源：AC100V単相　※運賃別途

■足場の内側にも設置できます　■最大26m対応可
■軽量レールで連結もスムーズ　■自在式のレール固定金具で効率良く設置できます
■ウインチW850Rはコンパクト設計
■ウインチW850R2はスイッチを押す強さで2つのスピードに切替ります

ソーラーパネル荷揚げ機

GL2

アルミ合金 / 組立 / 特別教育

最大使用質量 130kg

業界トップの軽さと強さ！

パネル用ロング台車タイプ

PANEL LIFT
パネルリフト

パネル台車使用例

GL2 構成部品表

名称	仕様	GL2A		GL2B	
		W950L	W950L2	W950L	W950L2
脚付スライドレール 5.1	3.0m～5.1m	●	●	—	—
脚付スライドレール 6.9	3.9m～6.9m	—	—	●	●
中間レール 1.8	1.8m	●	●	—	—
中間レール 1.2	1.2m	●	●	●	●
曲りレール	0.7m	●	●	●	●
パネル台車	H120cm×W65cm×D30cm	●	●	●	●
支柱付上部滑車	—	●	●	●	●
下部支柱	—	●	●	●	●
W950L	25m/分 30mワイヤー	●	—	●	—
W950L2	8m/分、25m/分 30mワイヤー	—	●	—	●
脚受ベース	ウィンチベース	●	●	●	●

3階用部品セット

名称
中間レール 3.0
中間支柱

型式	揚程 m	昇降速度 m／分	モーター出力W	操作コード m	質量 kg／セット	価格（税別）
GL2A-W950L	6.9	25	770	3	102.0	¥540,000
GL2A-W950L2		8・25			102.5	¥574,000
GL2B-W950L		25			98.5	¥510,000
GL2B-W950L2		8・25			99.0	¥544,000
GL2 3階用部品セット	—	—			13.5	¥66,000

●電源：AC100V単相　※運賃別途
●GL2A型は脚付スライドレールをコンパクトにした収納重視タイプ
●GL2B型は脚付スライドレールをロングタイプにしてつなぎを減らした設置時間短縮タイプ
※荷台に人は乗れません

■パネル台車を採用し、屋根上へのソーラーパネル、屋根材など長尺物の運搬に最適

小型荷揚げ機

GL8

鋼 / 組立 / 特別教育

最大使用質量 60kg

お手持ちの一連はしご1CSMが荷揚げ機になる！

※下記の適応サイズをご確認ください

MYLIFTER
マイリフター

サイディングボードから箱物まで自在に荷揚げできます

小箱等荷揚げ作業

GL-8
はしご取付例

■GL-8セット内容（質量16kg）

ウインチ（操作スイッチ付）

ボード用荷受台



小箱用荷受台


台車用背板



台車本体

ウインチ仕様

名称	仕様
定格電圧	AC100V
定格周波数	50/60Hz
定格電流	2.5A
消費電力	159W
連続定格	10分
定格速度	8m/分

名称	仕様
ウインチ質量	6kg
ワイヤーロープ	φ3×4.5m
揚程	3.7m
電源コード	5m
操作スイッチ	押ボタン式 コード5m

型式	適応1連はしご 型式	台車本体 正面幅mm	台車本体 高さmm	荷台寸法 mm	価格（税別）
GL-8	1CSM-40 1CSM-50	435	1000	ボード用 426×55 小箱用 426×250	¥198,000

※荷台に人は乗れません　※この製品には、はしごは含まれていません。　※運賃別途

ソーラーパネル専用リフト

PV [パネルボーイ]

最大使用質量 100kg

アルミ合金 組立 特別教育

運びやすさと簡単組立を両立させたコンパクト設計
ワンボックスカー・軽トラックに積載可能です（最大2.5m）

ソーラーパネル積載イメージ

オプション

3階用部品セット ※運賃別途
¥67,000（税別）

3階用部品セット構成品　寸法（mm）

中間はしご2.3m×2本	W400×L2300
下部中間支柱	縮長1620～伸長2420、1本支柱

※21m仕様のウインチをお持ちのお客様は31mのワイヤーロープもあわせてご購入ください
※ワイヤーロープ（φ5×31m）
¥12,000 税別）（運賃別途）

二箇所操作用 ※運賃別途

PV-MZ4用
操作コード（3芯）5m
¥15,000（税別）
二股コネクター
¥35,000（税別）

PV-MZ7T用
操作コード（4芯）5m
¥23,000（税別）

※二箇所操作するためには、MZ7Tには操作コードを、MZ4には操作コードと二股コネクターを追加してください

PV-MZ4/MZ7T構成品・主仕様

名　称	仕　様	PV-MZ4	PV-MZ7T
スライドはしご3.8m	W400㎜×L2500㎜～3800㎜	1	1
中間はしご2.3m	W400㎜×L2300㎜	1	1
中間はしご1.0m	W400㎜×L1000㎜	2	2
曲りはしご	W400㎜×L950㎜、曲り角度35°	1	1
荷台	W650㎜×D300㎜×H1200㎜	1	1
上部滑車	φ80×W18㎜×2	1	1
上部支柱	φ27.2×L700㎜、2本支柱	1	1
下部支柱	縮長2335㎜～伸長3610㎜、2本支柱	1	1
立て掛け角度	60°～70°	1	1
ウインチ MZ4	18.4kg	1	—
ウインチ MZ7T	18.4kg	—	1

型　式	名　称	揚程 m	昇降速度 m／分	モーター出力 W	操作コード m	質量 kg	価　格（税別）
PV-MZ4	2階建て用	7.1	10	400	15	92.0	¥495,000
PV3F-MZ4	3階建て用	11.7	10	400	15	112.5	¥562,000
PV-MZ7T	2階建て用	7.1	8・25	600	15	92.0	¥573,000
PV3F-MZ7T	3階建て用	11.7	8・25	600	15	112.5	¥640,000

●電源：AC100V単相　※荷台に人は乗れません　※運賃別途

■ウインチMZ7Tタイプが登場！ 2段速度で高速昇降が可能です！（8m・25m/分）
■軽量ウインチを採用し、重いというウインチのイメージを解消
■ソーラーパネルを担いでのはしご昇り、軒先荷受け作業、手渡し作業等の危険作業を解消
■荷台はコーナー部を曲面構造にしているのでパネルを傷つけにくい専用荷台です

荷揚げ機

AL4 [マイティパワー]

アルミ合金 組立 特別教育

瓦揚げに適した
スタンダードタイプ

オプションでソーラーパネル専用荷台もあります
W650×D300×H1200mm
¥115,000（税別）
※運賃別途

はしごセット構成品　寸法（mm）

下部はしご3.4m	W400×L3280
中間はしご3.4m	W400×L3340
中間はしご2.3m	W400×L2338
中間はしご1.0m	W400×L1002
曲りはしご	W400×L950、曲り角度35°+20°
台車	W650×D340×H665
上部滑車（安全カバー付）	φ168×W22
上部支柱	φ27.2×L700、2本支柱
中間支柱	ヨコ支柱管1160×タテ支柱管700
下部中間支柱	縮長1620～伸長2420、1本支柱
下部支柱	縮長2335～伸長3610、2本支柱
立て掛け角度	45°～70°

最大使用質量
AL4-MD11 155kg
AL4-MD7W2、AL4-MD7T 135kg
AL4-MD2N 125kg

標準はしごセット／10m曲りはしご

型　式	揚程 m	昇降速度 m／分	モーター出力 W	操作コード m	質量 kg	価　格（税別）
AL4-MD2N	9.1	23	650	3	136.0	¥460,000
AL4-MD7W2		30	935	5・15	138.0	¥515,000
AL4-MD7T		10・30	935	5・15	138.0	¥560,000
AL4-MD11		30	1100	5・15	138.0	¥563,000

●電源：AC100V単相　※荷台に人は乗れません　※運賃別途

■軽いアルミはしごで作業性に優れています

荷揚げ機

NJP [マイティパワー]

アルミ合金 組立 特別教育

2連はしごを採用した
高さ調整のしやすいタイプ

オプションでソーラーパネル専用荷台もあります
W650×D300×H1200mm
¥115,000（税別）
※運賃別途

はしごセット構成品　寸法（mm）

スライドはしご	W400×L4555～7355
中間はしご2.3m	W400×L2300
中間はしご1.0m	W400×L1000
曲りはしご	W400×L950×曲り角度35°+20°
台車	W570×D310×H665
上部滑車（安全カバー付）	φ168×W22
上部支柱	φ27.2×L1000
下部支柱	縮長2335～伸長3610、2本支柱
立て掛け角度	45°～70°

最大使用質量
NJP-MD11 155kg
NJP-MD7W2、NJP-MD7T 135kg
NJP-MD2N 125kg

標準はしごセット／スライドはしご、曲りはしご

型　式	揚程 m	昇降速度 m／分	モーター出力 W	操作コード m	質量 kg	価　格（税別）
NJP-MD2N	9.7	23	650	3	135.0	¥505,000
NJP-MD7W2		30	935	5・15	137.0	¥560,000
NJP-MD7T		10・30	935	5・15	137.0	¥605,000
NJP-MD11		30	1100	5・15	137.0	¥608,000

●電源：AC100V単相　※荷台に人は乗れません　※運賃別途

■軽量で、シンプルなアルミ2連はしご採用

ソーラーパネル用リフト（足場用）

PVA［パネルボーイ］

アルミ合金　組立　特別教育

作業の安全性と効率がアップする垂直昇降式足場用荷揚げ機

最大使用質量 100kg

型式	はしごの長さ m	昇降速度 m／分	モーター出力 W	操作コード m	質量 kg	価格（税別）
PVA-MZ4	12.5	10	400	2・15	130.1	¥868,000

●電源：AC100V単相　※荷台に人は乗れません　※運賃別途

■パネル以外の多様な荷揚げに対応する箱型荷台を採用
■上、下リミットスイッチ付き。上限・下限で自動停止します
■荷台落下防止装置、ゲートチェーン、立入り防止表示などで作業の安全を確保

荷揚げ機

JS［マイティスライダー］

アルミ合金　組立　特別教育

最大使用質量 120kg

ベランダなどでも設置が簡単なスタンダードタイプ

仕様

●電動スライド式2連はしご　伸縮調整ピッチ400mm
●安全装置　すべりクラッチ、下限リミットスイッチ、伸び止めバンド、下部支柱（JS-3F、JS-870F）
●操作方法　2点押しボタンスイッチ、操作コード10m
●ウインチ KS-400　400W（AC100V）
●非常用手巻ハンドル
●立て掛け角度　60°～80°
オプション　下部支柱（※JS-3F、JS-870Fは標準装備）

構成品

スライドはしご	JS-480F用　33.0kg	JS-3F用　39.0kg
	JS-2F用　37.0kg	JS-870F用　41.0kg
JS荷台	16.0kg	
下部支柱	11.0kg（JS-3F、JS-870F用）	
ウインチ	8.0kg	

型式	揚程 m	昇降速度 m／分	スライドはしご寸法m 最小	最大	収納時	質量 kg	価格（税別）
JS-480F	4.8	14	3.20	4.80	3.0	68.0	¥510,000
JS-2F	7.0		4.62	7.02	4.4	72.0	¥530,000
JS-3F	7.7		4.92	7.72	4.7	74.0	¥560,000
JS-870F	8.7		5.52	8.72	5.3	76.0	¥590,000

●電源：AC100V単相　●モーター出力400W　●操作コード10m　※荷台に人は乗れません　※運賃別途

荷揚げ機

TF［マイティパワー］

鋼　組立　特別教育

最大使用質量 200kg

荷台が90°水平旋回し、荷物の取り込みが楽々

構成品・主仕様　TFBO

	寸法（mm）	MD7-08	MD7
下部はしご4.0m	W460×L4000、C60×30×10×2.3t	1	1
中間はしご4.0m	W460×L4000、C60×30×10×2.3t	1	2
中間はしご2.0m	W460×L2000、C60×30×10×2.3t	—	2
荷台	W1200×D630×H900	1	1
上部滑車	φ140×W22	1	1
B型はしごサポート（小）	1組／はしごホルダー×2本、直交クランプ×2本、支持パイプ（小）600×2本	2	4
A型はしごサポート（大）	1組／はしごホルダー×1本、直交クランプ×2本、支持パイプ（大）1400×2本	—	1
A型はしごサポート（小）	1組／はしごホルダー×1本、直交クランプ×2本、支持パイプ（小）600×2本	1	—
立て掛け角度	90°		

オプション
上下限リミットセット
価格（税別）¥150,000
※運賃別途

型式	はしご長さ m	昇降速度 m／分	モーター出力 W	操作コード m	質量 kg	価格（税別）
TFBO-MD7-08	8	15	935	5・15	170.0	¥700,000
TFBO-MD7	16				230.0	¥750,000

●電源：AC100V単相　※荷台に人は乗れません　※運賃別途

■倉庫用エレベーターとして　■落下防止装置付き

荷揚げ機 ボード用

BS［マイティスライダー］

アルミ合金　組立　特別教育

最大使用質量
BS-480F、BS-3F、BS-870F 100kg
BS-480FX、BS-3FX、BS-870FX 100kg／120kg

長尺荷物の荷揚げに最適

仕様

●電動スライド式2連はしご　伸縮調整ピッチ400mm
●安全装置　すべり止めクラッチ、下限リミットスイッチ、伸び止めバンド、下部支柱（BS-3F、BS-870F、BS-3FX、BS-870FX）
●操作方法　2点押しボタンスイッチ、操作コード10m
●ウインチ KS-400　400W（AC100V）
●非常用手巻ハンドル
●立て掛け角度　60°～80°
オプション　下部中間支柱、下部支柱（※BS-3F、BS-870F、BS-3FX、BS-870FXは標準装備）、ボード用上部支柱

構成品

スライドはしご	BS-480F用　35.0kg	BS-480FX用　35.0kg
	BS-3F用　41.0kg	BS-3FX用　41.0kg
	BS-870F用　43.0kg	BS-870FX用　43.0kg
B荷台	18.0kg	
J荷台	16.0kg（BS-480FX、BS-3FX、BS-870FX用）	
曲りはしご	4.5kg	
ストッパー	1.0kg（BS-480FX、BS-3FX、BS-870FX用）	
下部支柱	11.0kg（BS-3F、BS-870F、BS-3FX、BS-870FX用）	
ウインチ	8.0kg	

型式	揚程 m	昇降速度 m／分	スライドはしご寸法m 最小	最大	収納時	質量 kg	価格（税別）
BS-480F	4.8	14	3.20	4.48	3.1	77.5	¥610,000
BS-3F	7.7		4.92	7.72	4.7	83.5	¥660,000
BS-870F	8.7		5.52	8.72	5.3	85.5	¥690,000
BS-480FX	4.8		4.80	4.80	3.1	75.5	¥640,000
BS-3FX	7.7		4.92	7.72	4.7	81.5	¥700,000
BS-870FX	8.7		5.52	8.72	5.3	83.5	¥730,000

●電源：AC100V単相　※荷台に人は乗れません　※運賃別途
※BS-FXタイプは通常荷台（J荷台FX用）とボード用荷台（B荷台FX用）を両方装備

荷揚げ機 簡易リフト

JA-X

アルミ合金　組立　特別教育

最大使用質量 100kg

リーズナブルに設置できる簡易リフト

型式	荷台最低位置 mm	荷台最高位置 mm	質量 kg	価格（税別）
JA-3AX	約600	約3100	35.5	¥240,000
JA-3BX	約100	約2230	31.0	¥220,000
JA-3CX	約50	約2450	29.5	¥230,000
JA-4AX	約600	約4100	37.5	¥250,000
JA-4BX	約100	約3230	33.0	¥230,000
JA-4CX	約50	約3450	31.5	¥240,000

●電源：AC100V単相　●操作コード5m　※荷台に人は乗れません　※運賃別途

■荷揚げ機業界の常識を破る超低価格の簡易型リフト
■用途に合わせて長尺タイプ（5～8m）もあります（受注生産）

仕様

●操作方法　2点押しボタンスイッチ、遠隔操作5m
●安全装置　過巻き・逆巻きリミットスイッチ
●昇降速度　14m／分　モーター出力 300W
●立て掛け角度　65°～90°

構成品　寸法（mm）

はしご本体（長さ／質量）	JA-3AX、JA-3BX、JA-3CX　3000mm／9.0kg
	JA-4AX、JA-4BX、JA-4CX　4000mm／11.0kg
A荷台	W600×D450×H225
B荷台	W480×D140×H1500
Cパレット	W530×D370
ウインチ	11.0kg
その他	コードセット　3.0kg

A荷台

B荷台〈ボード用〉


Cパレット

アルミブリッジ の 選定方法

1.搭載する車輌によって、ブリッジの<種類><有効幅><耐荷重>が決まります。

<種　類> 車輌によって適切な種類があります。
<有効幅> 最低でも、タイヤ幅＋10cmは必要です。
<耐荷重> 機体重量にオプション品や体重を含めた総重量で計算します。

<アルミブリッジ型番の見方>

例：PBR - 180 - 30 - 1.5
（種類 / 長さ / 有効幅 / 耐荷重／セット）

2.運搬車によって、ブリッジの<長さ>と<フック形状>が決まります。

<長さ> 運搬車輌の荷台高さの3.5倍を推奨しています。
<フック形状> ツメ、もしくはベロタイプの2種類があります。

『ブリッジ長さ』＝『荷台高さ』の3.5倍

運搬車		荷台高さ(cm)	ブリッジ長さ(cm)
軽トラック		55～64	180・210
平ボディー車 1～4トン車	低　床	80～85	270
	高　床	93～97	360
セルフ車	1～1.5ﾄﾝ	50～56	180
	2～4ﾄﾝ	60～64	240
ダンプ	2ﾄﾝ	85～87	300
	3～4ﾄﾝ	100	360

搭載する車輌の種類 種類	能力	自重kg	適合するブリッジ			
管理機	6～8馬力	180～250	PBR-***-25-0.5	PBR-***-30-0.5		
耕運機	6～9馬力	280～350	PBR-***-25-0.5	PBR-***-30-0.5		
トラクター	11～15馬力	500～800	PBR-***-30-0.8			
	16～20馬力	800～1200	PBR-***-30-1.2			
	25～26馬力	1200～1500	SBA-***-30-1.5	SBA-***-40-1.5	SB-***-30-1.5	SB-***-40-1.5
	27～30馬力	1500～2000	SBA-***-30-2.0	SBA-***-40-2.0	SB-***-30-2.0	SB-***-40-2.0
	30～馬力	2000～2500	SBA-***-40-3.0	SB-***-40-3.0		
コンバイン	2条刈り(小)	500～800	PBR-***-30-0.8	SBAG-***-30-0.8		
	2条刈り(大)	800～1400	SBAG-***-40-1.2	SBAG-***-40-1.5		
	3条刈り(小)	900～1500	SBAG-***-40-1.2	SBAG-***-40-1.5		
	3条刈り(大)	1500～2100	SBAG-***-40-2.0	SBAG-***-40-3.0		
	4条刈り(小)	1400～2000	SBAG-***-40-1.5	SBAG-***-40-2.0		
	4条刈り(大)	2000～3500	SBAG-***-40-3.0	SBAG-***-40-4.0		
	5条刈り	3000～4000	SBAG-***-40-4.0			
乗用田植機	4条植え	280～400	PBR-***-25-0.5	PBR-***-30-0.5	PBC-180-30-0.5T	
	5条植え	500	PBR-***-30-0.8	PBC-180-30-0.5T		
	6条植え	550	PBR-***-30-0.8			
	8条植え	700	PBR-***-30-0.8			

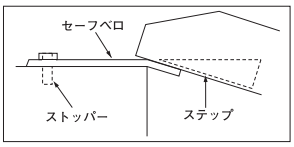

●セーフベロ
セーフベロの折れ曲がり部まで荷台に掛けた後、セーフベロの穴にあわせて運搬車の荷台に穴を開け、付属のストッパーを通してご使用ください

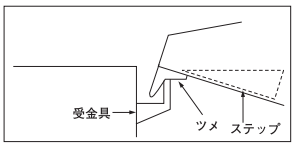

●ツメタイプ
受金具は、運搬車側に45×45×5ミリ以上の鉄製アングル材を溶接して取り付けてください

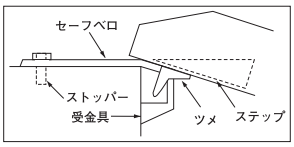

●ベロ・ツメタイプ
受金具と付属のストッパーを併用することで、より安全な昇降が可能になります

長さの決定

運搬車の荷台の高さでブリッジの長さが決まります。運搬車の荷台の高さの3.5倍の長さで規格に近いものを選んでください。登坂角度16°以内

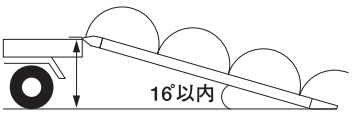

ブリッジ　歩行農機用

PBR

農業機械　アルミ合金

農業機械の運搬に！ベストセラーブリッジ

型　式	最大積載質量(t／セット)	フック形状	寸法mm 全長	有効長 L	全幅	有効幅	自重(kg／本)	持ち手	セット価格(税別)(2本/セット)
PBR-180-25-0.5	0.5	ツメ	1820	1800	294	250	5.6	×	¥37,100
PBR-210-25-0.5			2120	2100			6.6	×	¥44,600
PBR-180-30-0.5			1820	1800	344	300	6.1	×	¥42,700

※2本/セット

■突起部分がタイヤのブロックをしっかりとらえる滑り止めタイヤガード付き
■スムーズに乗り降りできます

型　式	最大積載質量(t／セット)	フック形状	寸法mm 全長	有効長 L	全幅	有効幅	自重(kg／本)	持ち手	セット価格(税別)(2本/セット)
PBR-180-30-0.8	0.8	ツメ	1820	1800	344	300	7.3	○	¥52,800
PBR-210-30-0.8			2120	2100			8.2	○	¥62,300
PBR-240-30-0.8			2420	2400			9.4	○	¥74,300
PBR-120-30-1.0	1.0		1220	1200			4.6	×	¥31,400
PBR-120-30-1.2	1.2		1220	1200	358		7.8	×	¥43,500
PBR-210-30-1.2			2120	2100			9.5	○	¥68,200
PBR-240-30-1.2			2420	2400			12.0	○	¥94,000

※2本/セット

ブリッジ

PBC / SG

農業機械　アルミ合金

ステップ面に隙間がなく、小型タイヤ・キャスターにも対応

※写真はツメタイプです

型　式	最大積載質量(t／セット)	フック形状	寸法mm 全長	有効長 L	全幅	有効幅	自重(kg／本)	持ち手	セット価格(税別)(2本/セット)
PBC-180-30-0.5T	0.5	ツメ	1800	1800	350	300	7.4	○	¥38,500

※折りたたみタイプもあります　※2本/セット

受注生産品

型　式	最大積載質量(t／セット)	フック形状	寸法mm 全長	有効長 L	全幅	有効幅	自重(kg／本)	持ち手	セット価格(税別)(2本/セット)
SG-210-30-0.3T	0.3	ツメ	2100	2100	350	300	8.5	○	¥49,000
SG-210-30-0.3S		セーフベロ	2220				9.0	○	¥60,000
SG-240-30-0.3T		ツメ	2400	2400			9.4	○	¥54,000
SG-240-30-0.3S		セーフベロ	2520				9.9	○	¥65,000
SG-180-30-0.5S	0.5		1920	1800			7.9	○	¥52,000

※折りたたみタイプもあります　※2本/セット　※運賃別途

■最も傷みやすいのりこみ部とフック部には専用の型材を取り付けました

ブリッジ　歩行農機用
SBA

農業機械　アルミ合金

歩行しやすいステップ間隔が狭いタイプ



※写真ののりこみ形状は0.5t～1.5tまでです

※写真ののりこみ形状は2t以上からです

型　式	最大積載質量(t/セット)	フック形状	寸法mm 全長	L 有効長	全幅	有効幅	自重(kg/本)	持ち手	セット価格(税別)(2本/セット)
SBA-180-25-0.5	0.5	ツメ	1820	1800	294	250	6.0	×	¥38,000
SBA-210-25-0.5			2120	2100			7.1	×	¥45,000
SBA-240-25-0.5			2420	2400			8.2	×	¥50,000
SBA-180-30-0.5			1820	1800	344	300	6.5	×	¥43,000
SBA-210-30-0.5			2120	2100			7.7	×	¥50,000
SBA-240-30-0.5			2420	2400			8.9	×	¥57,000
SBA-180-30-0.8	0.8		1820	1800	344	300	8.9	○	¥53,000
SBA-210-30-0.8			2120	2100			10.0	○	¥63,000
SBA-240-30-0.8			2420	2400			11.5	○	¥75,000
SBA-240-30-1.0	1.0		2420	2400	354	300	13.3	○	¥81,000
SBA-270-30-1.0			2720	2700			15.0	○	¥89,000
SBA-180-30-1.2	1.2		1820	1800	354	300	10.3	○	¥62,000
SBA-210-30-1.2			2120	2100			11.5	○	¥69,000
SBA-240-30-1.2			2420	2400	358	300	14.6	○	¥94,000
SBA-270-30-1.2			2720	2700			16.4	○	¥105,000
SBA-300-30-1.2			3020	3000			20.4	○	¥151,000
SBA-300-40-1.2			3020	3000	458	400	23.4	○	¥173,000
SBA-210-30-1.5	1.5		2120	2100	354	300	13.3	○	¥87,000
SBA-240-30-1.5			2420	2400	358		16.7	○	¥119,000
SBA-240-40-1.5					458	400	19.0	○	¥133,000
SBA-270-30-1.5			2720	2700	358	300	18.8	○	¥142,000
SBA-270-40-1.5					458	400	21.5	○	¥149,000
SBA-300-30-1.5			3020	3000	358	300	21.0	○	¥152,000
SBA-300-40-1.5					458	400	24.0	○	¥181,000
SBA-360-30-1.5			3620	3600	358	300	24.2	○	¥183,000
SBA-360-40-1.5					458	400	27.6	○	¥199,000
SBA-240-30-2.0	2.0		2420	2400	358	300	17.0	×	¥144,000
SBA-240-40-2.0					458	400	19.4	×	¥158,000
SBA-270-30-2.0			2720	2700	358	300	19.2	×	¥162,000
SBA-270-40-2.0					458	400	21.9	×	¥178,000
SBA-300-40-2.0			3020	3000	464		29.3	×	¥198,000
SBA-360-40-2.0			3620	3600			33.8	×	¥233,000
SBA-300-40-3.0	3.0		3020	3000	490	400	34.8	×	¥230,000
SBA-360-40-3.0			3620	3600			44.1	×	¥282,000

※掲載サイズ以外に4.0t、5.0tタイプもあります　※2本/セット　※運賃別途

■突起部分がタイヤのブロックをしっかりととらえる滑り止めタイヤガード付き
■スムーズに乗り降りできます

ブリッジ
SB

農業機械　アルミ合金

トラクターなど人が乗車する重量のある農機に適したストレートタイプ

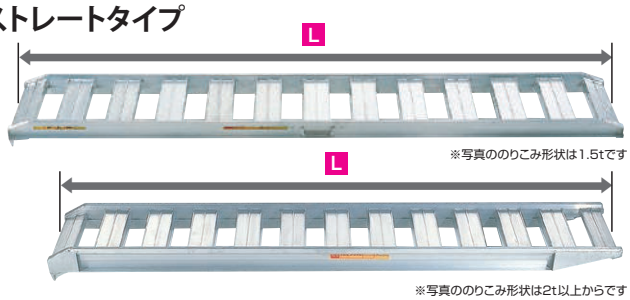

※写真ののりこみ形状は1.5tです

※写真ののりこみ形状は2t以上からです

型　式	最大積載質量(t/セット)	フック形状	寸法mm 全長	L 有効長	全幅	有効幅	自重(kg/本)	持ち手	セット価格(税別)(2本/セット)
SB-210-30-1.5	1.5	ツメ	2120	2100	354	300	11.8	○	¥80,000
SB-240-30-1.5			2420	2400	358		15.7	○	¥116,000
SB-240-40-1.5					458	400	17.7	○	¥125,000
SB-270-30-1.5			2720	2700	358	300	17.3	○	¥134,000
SB-270-40-1.5					458	400	18.8	○	¥145,000
SB-300-30-1.5			3020	3000	358	300	19.0	○	¥147,000
SB-300-40-1.5					458	400	23.5	○	¥171,000
SB-360-30-1.5			3620	3600	358	300	22.2	○	¥176,000
SB-360-40-1.5					458	400	25.3	○	¥196,000
SB-240-30-2.0	2.0		2420	2400	358	300	17.3	×	¥137,000
SB-240-40-2.0					458	400	18.7	×	¥150,000
SB-270-30-2.0			2720	2700	358	300	18.5	×	¥154,000
SB-270-40-2.0					458	400	19.9	×	¥169,000
SB-300-40-2.0			3020	3000	464		25.3	×	¥188,000
SB-360-40-2.0			3620	3600			27.5	×	¥226,000
SB-300-40-3.0	3.0		3020	3000	490		33.7	×	¥221,000
SB-360-40-3.0			3620	3600			40.1	×	¥267,000
SB-360-40-5.0	5.0				530		51.9	×	¥319,000

※2本/セット　※運賃別途



あぜこしタイプ
(SBショートタイプ)

あぜこしタイプ(SBショートタイプ)

型　式	最大積載質量(t/セット)	フック形状	寸法mm 全長	L 有効長	全幅	有効幅	自重(kg/本)	持ち手	セット価格(税別)(2本/セット)
SB-120-30-1.0	1.0	ツメ	1220	1200	344	300	4.5	×	¥32,000
SB-150-30-1.0			1520	1500			5.2	×	¥41,000
SB-90-30-1.2	1.2		920	900	344	300	6.7	×	¥34,000
SB-120-30-1.2			1220	1200			7.8	×	¥44,000
SB-150-30-1.2			1520	1500			8.9	×	¥58,000
SB-120-40-1.5	1.5		1220	1200	458	400	11.1	×	¥63,000
SB-150-40-1.5			1520	1500			14.2	×	¥80,000
SB-120-40-2.0	2.0		1220	1200	458	400	12.5	×	¥70,000
SB-150-40-2.0			1520	1500			14.9	×	¥84,000

※2本/セット　※運賃別途

ブリッジ　ゴムシュー・ホイル・コンバイン用
SBAG

建設機械　農業機械　アルミ合金

トラックへの乗り込み時の衝撃を緩和するため、緩やかな角度のステップ位置を採用したタイプ

セーフベロ標準装備　全長はフレーム長さより約15～20cm(セーフベロ分)長くなりますのでご注意ください

型　式	最大積載質量(t/セット)	フック形状	寸法mm 全長	L 有効長	全幅	有効幅	自重(kg/本)	セット価格(税別)(2本/セット)
SBAG-180-30-0.5	0.5	セーフベロ(標準)	1950	1800	344	300	8.0	¥57,000
SBAG-210-30-0.5			2250	2100			9.0	¥65,000
SBAG-240-30-0.5			2550	2400			10.3	¥74,000
SBAG-180-30-0.8	0.8		2000	1800			11.1	¥79,000
SBAG-210-30-0.8			2300	2100			12.2	¥89,000
SBAG-240-30-0.8			2600	2400			13.7	¥99,000
SBAG-240-30-1.0	1.0		2600	2400	354		15.8	¥107,000
SBAG-270-30-1.0			2900	2700			17.1	¥116,000
SBAG-240-40-1.2	1.2		2600	2400	458	400	19.9	¥141,000
SBAG-270-40-1.2			2900	2700			22.1	¥154,000
SBAG-300-40-1.2			3200	3000			25.7	¥183,000

※ツメタイプ、ベロ・ツメタイプは特注対応　※この製品には持ち手はありません　※2本/セット　※運賃別途

■農業用コンバインにも最適です



※写真はセーフベロ(標準装備)タイプです

型　式	最大積載質量(t/セット)	フック形状	寸法mm 全長	L 有効長	全幅	有効幅	自重(kg/本)	セット価格(税別)(2本/セット)
SBAG-270-40-1.5	1.5	セーフベロ(標準)	2900	2700	458	400	24.6	¥164,000
SBAG-300-40-1.5			3200	3000			26.3	¥192,000
SBAG-360-40-1.5			3800	3600			30.6	¥205,000
SBAG-280-40-2.0	2.0		3000	2800	464		31.7	¥217,000
SBAG-300-40-2.0			3200	3000			32.7	¥217,000
SBAG-360-40-2.0			3800	3600			38.0	¥242,000
SBAG-280-40-3.0	3.0		3000	2800	490		39.7	¥243,000
SBAG-300-40-3.0			3200	3000			41.2	¥243,000
SBAG-360-40-3.0			3800	3600			48.3	¥300,000
SBAG-300-40-4.0	4.0		3200	3000			47.5	¥287,000
SBAG-360-40-4.0			3800	3600			55.8	¥330,000
SBAG-300-40-5.0	5.0		3200	3000	530		51.0	¥316,000
SBAG-360-40-5.0			3800	3600			60.0	¥358,000

※ツメタイプ、ベロ・ツメタイプは特注対応　※この製品には持ち手はありません　※2本/セット　※運賃別途

ブリッジ　鉄シュー・ゴムシュー兼用

SH

建設機械　アルミ合金

フレーム材に新開発の型材を用いて強度と軽量化を両立したタイプ

型　式	最大積載質量(t/セット)	フック形状	寸法mm 全長	寸法mm 有効長L	寸法mm 全幅	寸法mm 有効幅	自重(kg/本)	持ち手	セット価格(税別)(2本/セット)
SH-300-30-2.2S	2.2	セーフベロ	3000	2800	380	300	23.8	×	¥181,000
SH-300-30-2.2T		ツメ		3000			23.5	×	¥175,000
SH-360-30-2.2S		セーフベロ	3600	3400			29.0	×	¥215,000
SH-360-30-2.2T		ツメ		3600			28.1	×	¥209,000
SH-300-35-3.2S	3.2	セーフベロ	3000	2800	440	350	29.5	×	¥202,000
SH-300-35-3.2T		ツメ		3000			28.6	×	¥197,000
SH-360-35-3.2S		セーフベロ	3600	3400			35.3	×	¥241,000
SH-360-35-3.2T		ツメ		3600			34.4	×	¥235,000

※S付はフック形状セーフベロタイプ、T付はフック形状ツメタイプ　※2本/セット　※運賃別途

※写真はセーフベロタイプです


フレーム材に新開発の中空アルミ型材を使用

新開発の波型形状ステップで、鉄／ゴム兼用を実現

■超軽量・高強度・高機能タイプ
■衝撃防止に効果の大きい緩やかな乗り込み角度。油圧ショベルの下側に横に並べて収納できます

ブリッジ

SHA

アルミ合金

芝刈機・除雪機など小型機械に最適な幅広一本使用タイプ

型式	最大積載質量(t)	フック形状	寸法mm 全長	寸法mm 有効長L	寸法mm 全幅	寸法mm 有効幅	自重(kg)	持ち手	価格(税別)(1本)
SHA-180-50-0.2	0.2	ツメ	1820	1800	544	500	7.0	×	¥24,500
SHA-180-50-0.3	0.3						8.6	×	¥28,000

※運賃別途

●1本で使用するタイプです

■有効幅500mmの幅広タイプ

ブリッジ

SGN

農業機械　アルミ合金

大型滑り止め突起で安定性を高めた管理機専用タイプ

型　式	最大積載質量(t/セット)	フック形状	寸法mm 全長	寸法mm 有効長L	寸法mm 全幅	寸法mm 有効幅	自重(kg/本)	持ち手	セット価格(税別)(2本/セット)
SGN-180-25-0.2T	0.2	ツメ	1800	1800	256	250	5.5	×	¥28,400
SGN-180-25-0.5T	0.5				290		6.8	○	¥41,000
SGN-180-30-0.5T					340	300	7.2	○	¥45,200

※2本/セット　※運賃別途

ブリッジ表面
全面に大型突起と水抜け穴を配し、滑りを防止しています

ブリッジ裏面
ブリッジ裏面には、4本の補強リブを配置し、たわみを防止しています

■乗用田植え機、小型除雪機、自走式動力噴霧機など、小径ホイールやクローラタイプに最適です

ブリッジ　バイク用

MC

バイク　アルミ合金

バイクの乗り込みに特化したタイプ

受注生産品

型　式	最大積載質量(t)	フック形状	寸法mm 全長	寸法mm 有効長L	寸法mm 全幅	寸法mm 有効幅	自重(kg)	持ち手	価格(税別)(1本)
MC-180T	0.3	ツメ	1800	1800	240	180	6.0	×	¥22,000
MC-210T			2100	2100			6.9	×	¥24,000
MC-240T			2400	2400			7.7	×	¥26,000
MC-180S		セーフベロ	1920	1800			7.0	×	¥28,000
MC-210S			2220	2100			7.9	×	¥29,000
MC-240S			2520	2400			8.7	×	¥31,000

※折りたたみタイプもあります　※運賃別途

●1本で使用するタイプです

MC-180T（ツメタイプ）

MC-180S（セーフベロタイプ）

■突起部分がタイヤのブロック溝をしっかりととらえる、フレーム一体構造の滑り止めタイヤガード付き。滑らず積み降ろし作業ができます

ブリッジ　鉄シュー・ローラー専用
KB

建設機械　アルミ合金

耐久性のあるアピトン材を使用した、鉄シュー・ローラー専用タイプ

受注生産品

型　式	最大積載質量 (t／セット)	寸法mm L 有効長	全幅	有効幅	自重 (kg／本)	セット価格（税別）(2本／セット)
KB-300-24-3.0	3.0	3000	240	240	43.0	¥293,000
KB-300-30-3.0			300	300	53.0	¥351,000
KB-360-24-3.0		3600	240	240	52.0	¥342,000
KB-360-30-3.0			300	300	63.0	¥410,000
KB-300-24-4.0	4.0	3000	240	240	47.0	¥306,000
KB-300-30-4.0			300	300	57.0	¥367,000
KB-360-24-4.0		3600	240	240	55.0	¥360,000
KB-360-30-4.0			300	300	67.0	¥432,000
KB-220-24-5.0	5.0	2200	240	240	32.0	¥235,000
KB-300-24-5.0		3000			50.0	¥315,000
KB-300-30-5.0			300	300	61.0	¥378,000
KB-360-24-5.0		3600	240	240	57.0	¥374,000
KB-360-30-5.0			300	300	69.0	¥448,000
KB-220-30-7.0	7.0	2200	300	300	46.0	¥324,000
KB-300-30-7.0		3000			71.0	¥395,000
KB-220-30-10	10.0	2200			52.0	¥358,000
KB-220-30-12	12.0				54.0	¥385,000
KB-220-30-20	20.0				62.0	¥415,000

※ご注文の際にご希望のフック形状をお選びください。　※2本／セット　※運賃別途
（ご指定のない場合のフック形状は3～5tはB、7～20tはCの出荷になります）
※A、B、Cのフック形状に該当しない場合はフックを特注にて製作いたします
※掲載サイズ以外に15t、30t、40tタイプもあります

■フック、のりこみもあらゆる機種に合うようラインナップ

フック形状の決定

荷台から受け金具の先端までの長さを測ってもっとも近い図から選んでください。
45×45×5ミリ以上のアングル等で受け金具を作成してください

水平荷台の場合

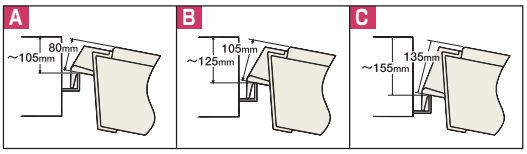

傾斜荷台の場合

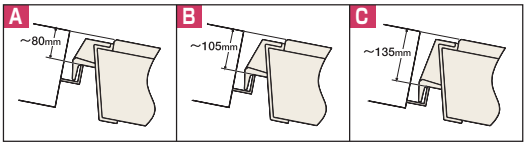

のりこみ種類

ローラーや車高の低い車輪に適したフラットのりこみを30t、40t用を除く、全機種に用意しました

規格 3～5t用

規格 7～40t用

フラットのりこみ

長さの決定

運搬車の荷台の高さでブリッジの長さが決まります。運搬車の荷台の高さの3.5倍の長さで規格に近いものを選んでください。登坂角度16°以内

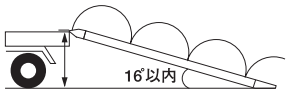

アルミ台車
CC

物流用品　アルミ合金

最大積載質量 100kg

コンテナ運搬に威力を発揮するアルミ台車
一輪タイプ、二輪タイプをそれぞれラインナップ


CC1
ハンドル収納状態

CC1
1コンテナ用

CC3-2-1
2コンテナ用

CC3-3SD-1
3コンテナ用
底板付き

タイヤタイプ（アルミホイール）

CC3のタイヤは2種類からご指定ください

CC1

250-4

CC3
CC2

350-5

CC3

13×3

受注生産品

型　式	コンテナ幅×長さ mm	タイヤタイプ	寸法mm 全長	全幅	全高	自重 kg	価　格（税別）	タイプ
CC1	365×520	250-4	1140	570	600	5.5	¥21,000	1コンテナ用二輪車
CC2	365×1065	350-5	1700	670	800	6.7	¥28,000	2コンテナ用二輪車
CC3-2-1	525×720	または	1110	525	630～710	8.0	¥24,000	2コンテナ用一輪車
CC3-2-2		13×3				9.5	¥27,000	2コンテナ用二輪車
CC3-3-1	525×1080		1470			10.0	¥26,000	3コンテナ用一輪車
CC3-3-2						11.5	¥28,000	3コンテナ用二輪車
CC3-3S-1	525×1110～1270		1480～1640	525	630～710	9.5	¥27,000	3コンテナ用一輪車
CC3-3S-2						11.0	¥30,000	3コンテナ用二輪車
CC3-3SS-1	525～625×1110～1270	必ずご指定ください	1480～1640	525～625	630～710	11.5	¥31,000	3コンテナ用一輪車
CC3-3SS-2						13.0	¥34,000	3コンテナ用二輪車
CC3-3SD-1	542×1110～1270		1480～1640	542	630～710	16.0	¥28,000	3コンテナ用一輪車
CC3-3SD-2						17.5	¥31,000	3コンテナ用二輪車

※運賃別途

■CC1、CC2タイプはハンドルが折りたためコンパクトに収納できます
■CC3-3Sタイプは荷台部分の長さを調節可能、CC3-3SSタイプは幅・長さを調節可能、CC3-3SDタイプは長さを調節可能で底板が付いています

折りたたみ式リヤカー

PHC［ハンディキャンパー］

物流用品　アルミ合金　折畳式

最大積載質量

PHC-150	PHC-130
150kg	130kg

ワンタッチで折りたためる
収納性に優れたリヤカー
ノーパンクタイヤ標準装備

PHC-130　収納状態

PHC-150

型式	荷台幅×長さ×深さ mm	タイヤタイプ	寸法mm 全長	全幅	全高	ハンドル長さ	収納寸法mm 長さ	幅	高さ	自重 kg	価格（税別）
PHC-130	600×900×310	20インチ・ノーパンクタイヤ	1860	870	630	840	1020	370	750	21.0	¥66,200
PHC-150	800×1200×400		2110	1090	700	770	1340	370	770	31.0	¥120,700

■高強度アルミ合金を使用し、超軽量を実現
■PHC-130は収納時に取り外した部品も一体になり、よりコンパクトに収まります

折りたたみ式リヤカー

S8/NS8［ハンディキャンパー］

物流用品　アルミ合金　折畳式

最大積載質量

NS8-A3P	S8-A1、A2・NS8-A1、A2
350kg	180kg

最大使用質量180kg以上の高強度折りたたみ式リヤカー

S8-A1　収納状態



S8-A1P
側板パンチングメタル付き　収納状態

NS8-A2S
側板付き　収納状態

型式	荷台幅×長さ×深さ mm	タイヤタイプ	側板	寸法mm 全長	全幅	全高	ハンドル長さ	収納寸法mm 長さ	幅	高さ	自重 kg	価格（税別）
S8-A1	600×900×310	20インチ・チューブタイヤ	なし	1700	870	715	750	970	310	620	15.0	¥78,000
S8-A1S			平板								17.0	¥91,000
S8-A1P			パンチングメタル								17.0	¥111,000
NS8-A1		20インチ・ノーパンクタイヤ	なし	1700	870	715	750	970	310	620	15.0	¥86,000
NS8-A1S			平板								17.0	¥99,000
NS8-A1P			パンチングメタル								17.0	¥118,000
S8-A2	800×1200×400	20インチ・チューブタイヤ	なし	2110	1080	730	750	1290	310	730	22.0	¥94,000
S8-A2S			平板								25.0	¥113,000
S8-A2P			パンチングメタル								25.0	¥120,000
NS8-A2		20インチ・ノーパンクタイヤ	なし	2110	1080	730	750	1290	310	730	23.0	¥102,000
NS8-A2S			平板								26.0	¥121,000
NS8-A2P			パンチングメタル								26.0	¥127,000
NS8-A3P	720×1130×550	26インチ・ノーパンクタイヤ	パンチングメタル	2080	1170	900	850	1260	500	940	40.0	¥221,000

※S付きは側板付きタイプ、P付きは側板パンチングメタル付きタイプ
※運賃別途

■高強度アルミ合金を使用し、超軽量を実現
■側板パンチングメタルタイプ、フレーム材に高剛性角パイプを用いた最大使用質量350kgタイプもラインナップ

折りたたみ式リヤカー

SMC-C

物流用品　アルミ合金　折畳式

最大積載質量

手引き時	自転車接続時
80kg	50kg

自転車で引ける
アルミ製折りたたみ式リヤカー

収納状態

自転車接続イメージ

型式	荷台幅×長さ×深さ mm	タイヤタイプ	自転車接続時寸法mm 全長	全幅	全高	収納寸法mm 全長	全幅	全高	自重 kg	価格（税別）
SMC-10C	400×900×310	20インチ・ノーパンクタイヤ	1740	670	630	1020	370	750	17.5	¥79,000

※運賃別途

■高強度アルミ合金を使用し、超軽量を実現
■手引き用のハンドルには、握りやすいグリップ付き

折りたたみ式リヤカー

SMC-BS/BST

物流用品　アルミ合金　折畳式

最大積載質量
SMC-1BS、1BST 100kg
SMC-2BS 130kg
SMC-3BS 200kg

駐車ブレーキ・安全スタンド標準装備の折りたたみ式リヤカー

ワンタッチ式駐車ブレーキ

SMC-3BS

安全スタンド

収納状態

SMC-1BST

収納状態

★受注生産品

	型式	荷台幅×長さ×深さ mm	タイヤタイプ	寸法mm 全長	全幅	全高	収納寸法mm 全長	全幅	全高	自重 kg	価格（税別）
	SMC-1BS	600×900×310	20インチ・ノーパンクタイヤ	1860	870	630	1020	370	750	21	¥75,000
★	SMC-1BST									27	¥130,000
	SMC-2BS	800×1200×400		2110	1090	810	1340		810	32	¥129,000
	SMC-3BS		24インチ・ノーパンクタイヤ		1160			440		34	¥153,000

※運賃別途

■BSTタイプは災害時に役立つ担架が取り付けられるタイプ

へんしん台車

HD

鋼

最大積載質量
200kg

積載物の形状に合わせて3種類の運搬方法を選べる台車

形状1

形状2

形状3

搬入・搬出に最適!

パイプ径：φ25
タイヤ径：φ210、φ100ノーパンク
荷台サイズ（mm）：D1300×W550
×H300（形状1）

積載例
ミスタークイックテント（P.133に掲載）
TA-22用フレームと重り4個

型式	寸法mm 全長	幅	質量 kg	価格（税別）
HD-200	1560	550	26.7	¥35,000

※運賃別途

折りたたみ式台車
CAC［フレームカート］

アルミ合金　アルマイト　折畳式

最大積載質量 200kg

折りたたんで収納可能
長物積載に適しています

積載イメージ
CAC-B400 ＋ アルミパイプセット
CAC-TP1（オプション）×2

型　式	荷台部寸法mm			質量	価　格
	収納時	長方形時	正方形時	kg	（税別）
CAC-B400	1159×128	987×668	815×888	12.0	¥80,600

■フレームは軽量アルミ合金製
■大型キャスター（φ125、ゴム製）ブレーキ（2ヶ所）
■用途によって大きさを4段階に調節可能、使用後は折りたたんでコンパクトに収納

CAC用オプション

アルミパイプセット（2本）
CAC-TP1 ※運賃別途
¥18,000（税別）
パイプホルダーに差し込み、荷崩れを防ぎます
φ48.6、L＝1000mm×2本入り

ウレタンキャスターセット
CAC-PQ125U ※運賃別途
¥42,000（税別）
φ125、ウレタン製
ブレーキ付き×2個、ブレーキなし×2個入り

折りたたみ式台車
CAD

アルミ合金　折畳式

最大積載質量 200kg

コンパネ・ボードなどの運搬に適しています
積載したままエレベーターにも乗せられます※

※積載物の高さは1800mmまでを想定

収納状態

使用イメージ

エレベーター積載イメージ

型　式	荷台幅×長さ mm	使用時寸法 mm			収納寸法 mm			自重 kg	価　格 （税別）
		全長	全幅	全高	長さ	幅	高さ		
CAD-5510	206×550	603	687	993	365	690	995	17.0	¥147,600

※荷台高さ 70mm　※四輪自在キャスター（φ100、ゴム製）、ブレーキ2個

■フレームは軽量アルミ合金製
■積載時や収納時に固定できるベルト付

乗用車用ステップ
PCS

アルミ合金

最大積載質量 1500kg（セット）

タイヤ交換などのジャッキアップが必要な
乗用車のメンテナンスに
幅広く使えるステップ



使用イメージ

型　式	寸法 mm				自重 （kg/本）	価　格 （税別）
	L	W1（全幅）	W2（有効幅）	H		
PCS-85	859	360	280	80	3.4	¥33,600

※2本1セット　※坂道・傾斜地での使用不可　※運賃別途

アルミ台車

CAF [タフキャリー]

アルミ合金　特注製作可能　意匠登録済　特許申請中

最大積載質量 1000kg

New　モデルチェンジ

CAF-K　CAF

アルミ製で軽量な台車 積重ねができます

CAF-4B

キャスター
（φ150、ウレタン製）

CAF-6B

キャスター
（φ150、ウレタン製）

CAF-K6A

キャスター
（φ150、ウレタン製）

CAF-6B
単管パイプ取付けイメージ
※単管パイプは製品に含まれません

単管パイプを差し込めます
保護用パッド付き

ロックのON/OFFが分かり
やすいカラーロック採用



天板部分（CAF-Kタイプ）

積重ねイメージ

型式	外形寸法mm 長さ	幅	高さ	荷台寸法mm 長さ	幅	キャスター数	質量 kg	価格
CAF-4B	1221	771	261	1199	749	4	24.8	オープン
CAF-6B						6	27.8	オープン
CAF-K4A	1221	771	258	1200	750	4	22.7	オープン
CAF-K6A						6	25.7	オープン

■本体は軽量アルミ合金製
■コーナー部に保護用パッド付き
■大型キャスター（φ150、ウレタン製）を採用
■キャスターの交換は工具1本で可能
■CAFは天板が板仕様、CAF-Kは天板が形材仕様です

オプション

φ150　ウレタン製

固定キャスター（1個）　New
※ボルト・ナット付き
CAF-PQ3 ※運賃別途
¥27,000（税別）

φ150　ウレタン製

旋回ロック付キャスター（1個）　New
※ボルト・ナット付き
CAF-PQ4R（右用） ※運賃別途
¥29,000（税別）
CAF-PQ4L（左用） ※運賃別途
¥29,000（税別）

移動台

TCG [どう?楽っショ!]

アルミ合金　アルマイト　組立

最大積載質量 120kg
※移動時：70kg
（洗濯機移動時は水を抜いてください）

洗濯機などの移動に便利な キャスター付き移動台

■設置物にあわせて幅と奥行が伸縮可能です

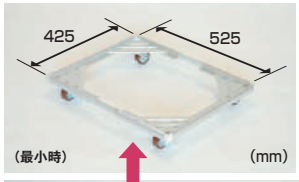



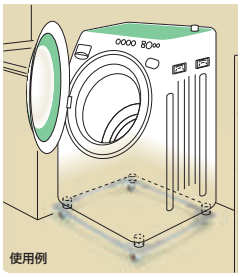

使用例

型式	外形寸法mm 最小	最大	高さ	設置可能寸法mm 最小	最大	質量 kg	価格（税別）
TCG-1A	525×425	775×675	80.5	485×385	735×635	1.8	¥21,600

■キャスターは360度回転可能な自在キャスター（φ50、ウレタン製）を採用
4個の内2個はストッパー付き
■水に強くサビにくい、軽量アルミ製

アルミパレット

PTA/AS/AD/LP3S/LP3H

物流用品 アルミ合金 特注製作可能

衛生的で耐久性・作業性に優れたアルミ製パレット

PTA

最大使用質量 500kg

S2タイプ
（単面二方差し）

型式	仕様	寸法 mm 正面幅	寸法 mm 奥行き	寸法 mm 高さ	デッキ数（枚）	質量 kg	価格（税別）
PTA-0909S2	S2タイプ（単面二方差し）	900	900	120	6	9.2	¥51,000
PTA-1010S2		1000	1000		7	11.3	¥58,600
PTA-1110S2		1100	1000		7	12.1	¥63,600
PTA-1111S2		1100	1100		7	12.4	¥65,600
PTA-1211S2		1200	1100		7	13.1	¥69,600
PTA-1212S2		1200	1200		8	14.8	¥73,000

※運賃別途

■薬品・化学品業界での使用にも適しています
■ご利用環境に応じたオーダーメイド製作が可能です
■リサイクル可能です

最大使用質量 1000kg

D2タイプ
（片面二方差し）

型式	仕様	寸法 mm 正面幅	寸法 mm 奥行き	寸法 mm 高さ	デッキ数（枚）	質量 kg	価格（税別）
PTA-0909D2	D2タイプ（片面二方差し）	900	900	140	6	12.6	¥66,000
PTA-1010D2		1000	1000		7	15.0	¥75,600
PTA-1110D2		1100	1000		7	16.2	¥82,000
PTA-1111D2		1100	1100		7	16.5	¥84,000
PTA-1211D2		1200	1100		7	17.7	¥89,000
PTA-1212D2		1200	1200		8	19.3	¥93,600

※運賃別途

■薬品・化学品業界での使用にも適しています
■ご利用環境に応じたオーダーメイド製作が可能です
■リサイクル可能です

AS

最大使用質量 1000kg

ASタイプ
（単面二方差し）



溶接密閉式のため、内部に埃等がたまらず、洗浄も容易にできます

型式	仕様	寸法 mm 正面幅	寸法 mm 奥行き	寸法 mm 高さ	デッキ数（枚）	質量 kg	価格
AS-0908	ASタイプ（単面二方差し）	900	800	120	5	8.1	オープン
AS-0909		900	900		6	9.4	オープン
AS-1009		1000	900		6	10.0	オープン
AS-1010		1000	1000		7	11.4	オープン
AS-1110		1100	1000		7	12.2	オープン
AS-1111		1100	1100		7	12.5	オープン
AS-1211		1200	1100		7	13.2	オープン
AS-1212		1200	1200		8	14.8	オープン

※運賃別途

■クリーンルーム等での使用に最適な密閉式タイプ
■ご利用環境に応じたオーダーメイド製作が可能です
■リサイクル可能です

AD

最大使用質量 1500kg



ADタイプ
（片面二方差し）



溶接密閉式のため、内部に埃等がたまらず、洗浄も容易にできます

型式	仕様	寸法 mm 正面幅	寸法 mm 奥行き	寸法 mm 高さ	デッキ数（枚）	質量 kg	価格
AD-0909	ADタイプ（片面二方差し）	900	900	130	6	12.3	オープン
AD-1010		1000	1000		7	14.7	オープン
AD-1110		1100	1000		7	15.8	オープン
AD-1111		1100	1100		7	16.1	オープン
AD-1211		1200	1100		7	17.1	オープン
AD-1212		1200	1200		8	18.7	オープン

※両面二方差しタイプもあります

※運賃別途

■クリーンルーム等での使用に最適な密閉式タイプ
■ご利用環境に応じたオーダーメイド製作が可能です
■リサイクル可能です

LP3S

最大使用質量 700kg

3Sタイプ
（単面二方差し）

型式	仕様	寸法 mm 正面幅	寸法 mm 奥行き	寸法 mm 高さ	デッキ数（枚）	質量 kg	価格
LP3S-1111	単面二方差し	1100	1100	115	8	8.2	オープン

※運賃別途

■軽量タイプのアルミパレット
■薬品・化学品業界での使用にも適しています
■リサイクル可能です

LP3H

最大使用質量 700kg

3Hタイプ
（片面二方差し）

型式	仕様	寸法 mm 正面幅	寸法 mm 奥行き	寸法 mm 高さ	デッキ数（枚）	質量 kg	価格
LP3H-1111	片面二方差し	1100	1100	130	8	10.1	オープン

※運賃別途

■軽量タイプのアルミパレット
■薬品・化学品業界での使用にも適しています
■リサイクル可能です

ボックスパレット

HPC

鋼

New

強度・耐久性があり軽量です
積重ねができ、スペースを有効に活用できます
不要時は折りたたみができ、
返送スペースを節約できます

HPC-805

HPC-805収納状態

型式	外形寸法 mm			線径	金網ピッチ	最大積載荷重	段積数	扉	自重	価　格
	L	W	H	mm	mm	kg			kg	(税別)
HPC-805	500	800	540	4.8	25×50	500	4	全開	約22	オープン
HPC-1080H	800	1000	510	6.0	50×50	1000	4	全開	約37	オープン
HPC-1080L	800	1000	850	6.0	50×100	1000	4	半開	約43	オープン
HPC-1080	800	1000	850	6.0	50×50	1500	4	半開	約50	オープン
HPC-1210L	1000	1200	900	6.0	50×100	1000	4	半開	約59	オープン
HPC-1210	1000	1200	900	6.0	50×50	2000	4	半開	約72	オープン

※表面処理：三価電気亜鉛メッキ
※看板1枚標準装備（150×300mm）

※運賃別途

アルミ製ローラーコンベア/スチール製伸縮コンベア

物流用品

アルミ製で超軽量、錆が出ず耐久性抜群な
ローラーコンベア

オプション
移動式Qスタンド

アルミ製ローラーコンベア

型　式	機巾	ローラー寸法 mm			機長	耐荷重kg/	質量	価　格
	mm	巾	径	ピッチ	mm	2点支持	kg	(税別)
15-12HA-175-3A	379	316.4	45	76.2	1524	360	12	¥40,600
					1981	340	15	¥48,900
					3048	220	23	¥71,700
18-15HA-175-3A	456	392.6	45	76.2	1524	360	13	¥44,500
					1981	340	17	¥55,000
					3048	210	26	¥78,900
18-15HA-175-4A	456	392.6	45	101.6	1524	360	11	¥38,400
					2032	340	15	¥47,300
					3048	210	21	¥66,200

※スチール製、カーブ型、4mタイプ、機巾他サイズもあります。

※運賃別途

■自重はスチール製の1/2

伸縮自在のコンベア
狭いスペースも
有効に使えます

スチール製伸縮コンベア

型　式	機巾	ローラー間隔	機長	耐荷重	質量	価　格
	mm	mm	mm	kg	kg	(税別)
EXR-38	520	38～150	1244～4340	40	62	¥175,000

※半機長タイプもあります。

※運賃別途

アルミ製ホイールコンベア、樹脂製ローラーコンベアもあります。
お気軽にお問い合わせください

アルミケース

アルミ合金　特注製作可能

アルミとポリエチレンの複合素材を使用した
軽量で剛性に優れた日本製ケース

測定器等の収納に

収納する物に合わせて1台より特注製作いたします

■取付部材

錠前蝶番、取手、キャスターなど、各種ご用意しています

■特殊加工

抜き穴加工やブラケット取付け、会社名などの名入れ加工も可能

■内装加工

用途に合わせて、メルトン張り、硬質・軟質ウレタン加工も可能



アルミ合金製システムトラス

ATB/ATC/ATF

受注生産品　アルミ合金　特注製作可能



連結しやすく多彩な展開を可能にする、システムトラス

■シンプルでムダのないフォルムは空間演出にフレキシブルに対応し、展示場やインショップに効率の良い演出をお手伝いします
■従来のクランプタイプに加え、ボルト締めのフランジタイプもご用意しました
■お客様のご要望に合わせて特注製作いたします

クランプタイプ

ATB 300mm 角トラス・平トラス

型　式	名　称	寸法(長さ)mm	質量kg
ATB-S30	300mm 角トラス	300	1.7
ATB-S60		600	2.7
ATB-S90		900	3.6
ATB-S120		1200	4.5
ATB-S150		1500	5.5
ATB-S180		1800	6.4
ATB-S210		2100	7.4
ATB-S240		2400	8.3
ATB-S270		2700	9.3
ATB-S300		3000	10.2
ATB-S330		3300	11.2
ATB-S360		3600	12.1
ATB-S540		5400	17.8
ATB-F30	300mm 平トラス	300	0.6
ATB-F60		600	1.0
ATB-F90		900	1.4
ATB-F120		1200	1.8
ATB-F150		1500	2.2
ATB-F180		1800	2.5
ATB-F210		2100	2.9
ATB-F240		2400	3.3
ATB-F270		2700	3.7
ATB-F300		3000	4.1
ATB-F330		3300	4.5
ATB-F360		3600	4.9
ATB-F540		5400	7.2

※製品の長さや地域により、お届けが困難な場合があります。都度お問い合わせください

連結例

■寸法図(mm)

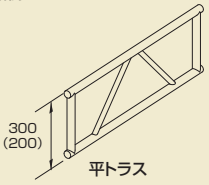

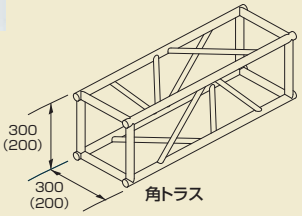

※(　)内数字はATC

ATC 200mm 角トラス・平トラス

型　式	名　称	寸法(長さ)mm	質量kg
ATC-S90	200mm 角トラス	900	2.5
ATC-S180		1800	4.6
ATC-S270		2700	6.6
ATC-S360		3600	8.8
ATC-F90	200mm 平トラス	900	1.0
ATC-F180		1800	1.9
ATC-F270		2700	2.8
ATC-F360		3600	3.7

主要部材

ジョイントフレーム
(ATB-J、ATC-J)

アウトリガー
(ATB-A、ATC-A)



ベース
(ATB-B、ATC-B)

クランプ
(ATB-C、ATC-C)

ATB (300mm)トラス用

型　式	名　称	寸法(長さ)mm	質量kg	用　途
ATB-J	ジョイントフレーム 2コセット	300×141	0.5/1コ当り	特殊連結用
ATB-A	アウトリガー 4コセット	450×292	0.7/1コ当り	柱の安定
ATB-B	ベース 2コセット	400×400	3.5/1コ当り	滑り止め・床の保護
ATB-C	クランプ 4コセット(スパナ1コ 付き)	—	0.3/1コ当り	各製品の連結用

ATC (200mm)トラス用

型　式	名　称	寸法(長さ)mm	質量kg	用　途
ATC-J	ジョイントフレーム 2コセット	200×130	0.3/1コ当り	特殊連結用
ATC-A	アウトリガー 4コセット	470×285	0.5/1コ当り	柱の安定
ATC-B	ベース 2コセット	300×300	1.9/1コ当り	滑り止め・床の保護
ATC-C	クランプ 4コセット(スパナ1コ 付き)	—	0.2/1コ当り	各製品の連結用

連結の仕方によってクランプの使用数は右記のようになります。

連結方法	クランプ使用数
角トラスと角トラス連結	4コ/1箇所
角トラスと平トラス連結	2コ/1箇所
平トラスと平トラス連結	2コ/1箇所
アウトリガーと角トラス連結	2コ/1箇所
ベースと角トラス連結	4コ/1箇所

※ジョイントフレーム使用時には4コ/1箇所

フランジタイプ

フランジタイプトラス連結例



側面穴ありタイプ

クランプを使用しないフランジタイプトラス

ATF 308mm 角トラス

型 式	名 称	寸法(長さ) mm	質量 kg
ATF-S60A	308mm 角トラス	600	3.7
ATF-S90A		900	4.6
ATF-S120A		1200	5.6
ATF-S150A		1500	6.5
ATF-S180A		1800	7.5
ATF-S210A		2100	8.4
ATF-S240A		2400	9.4
ATF-S270A		2700	10.3
ATF-S300A		3000	11.3
ATF-S330A		3300	12.2
ATF-S360A		3600	13.2
ATF-S540A		5400	18.9

型 式	名 称	寸法(長さ) mm	質量 kg
ATF-S30A	308mm 角トラス フランジ側面 穴ありタイプ	300	2.8
ATF-SS60A		600	3.7
ATF-SS90A		900	4.6
ATF-SS120A		1200	5.6
ATF-SS150A		1500	6.5
ATF-SS180A		1800	7.5
ATF-SS210A		2100	8.4
ATF-SS240A		2400	9.4
ATF-SS270A		2700	10.3
ATF-SS300A		3000	11.3
ATF-SS330A		3300	12.2
ATF-SS360A		3600	13.2

■トラスの最大使用質量および最大たわみ量

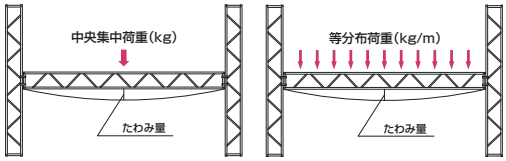

特注製作例

型式	スパン(mm)	中央集中荷重の場合		等分布荷重の場合	
		最大使用質量(Kg)	たわみ量(mm)	最大使用質量(Kg/m)	たわみ量(mm)
ATB・ATF 角トラス	7200	100.0	14.1	25.0	15.9
	6300	110.0	10.4	35.0	13.1
	5400	130.0	7.8	45.0	9.1
	4500	150.0	5.2	65.0	6.3
	3600	200.0	3.5	105.0	4.2
	2700	260.0	1.9	190.0	2.4
	1800	400.0	0.9	430.0	1.1
ATB平トラス	7200	40.0	8.0	10.0	9.0
	6300	45.0	6.0	15.0	7.9
	5400	55.0	4.6	20.0	5.7
	4500	65.0	3.2	30.0	4.1
	3600	80.0	2.0	45.0	2.5
	2700	110.0	1.2	80.0	1.4
	1800	160.0	0.5	180.0	0.6
ATC角トラス	5400	50.0	8.5	19.2	10.7
	4500	60.0	5.8	27.9	7.2
	3600	75.0	3.6	44.1	4.5
	2700	100.0	1.9	80.0	2.4
	1800	150.0	0.8	187.5	1.0
ATC平トラス	5400	25.0	8.6	9.6	10.8
	4500	30.0	6.0	14.0	7.5
	3600	37.5	3.9	22.0	4.8
	2700	50.0	2.2	40.0	2.7
	1800	75.0	1.0	93.8	1.2

プロテント

スイスモジュール4000

アルミ合金　アルマイト　組立　特注製作可能

PRO-TENT SWITZERLAND swiss modul 4000

高い品質を誇る
スイス メイド クオリティー

■プロモーションテント分野のパイオニアである
スイスのプロテント社が、最新のシステム工学を用いて開発した
「swiss modul 4000」は、従来のテントを超えた
自由自在な演出力と、美しい仕上がりが特長です
■安定性、高品位、洗練されたデザイン
長年に渡り使用できる、優れたメンテナンス性能

Outdoor仕様（ファブリック）



Indoor仕様（パネル）



❶ コネクター（3方向）

❸ ゲーブルロッド

❷ ボール結合部

❹ スライダー（2方向）&コネクター



無限の可能性を引き出すΩ形状
オメガ形状のスリットと8面からなる複雑なプロファイルは強靭な直線形状を実現します
アクセサリーはスリットに直付けできますので、施工が簡単でしっかりと固定できます

❺ ボール連結金具

❻ キャスターを下に引張ると外れる

屋外使用例

パネルによる
スペースデザインが可能

屋内使用例
（展示会基礎小間）

組立手順

テントを広げる

スライダーを持ち上げ、固定

ルーフ（天幕）を固定

マジックテープで止める

支柱を伸ばす

高さを合わせて完成

一人で
カンタン
立ち上げ

基本パーツ

※運賃別途

基本モジュール

テントの軸となる基本モジュールです。組み合わせることで多彩な演出ができます

SM-01 3×1.5(m)モジュール
¥186,000(税別)

SM-02 3×3(m)モジュール
¥236,000(税別)
※モバイルキャリー付き

SM-03 3×4.5(m)モジュール
¥297,000(税別)
※モバイルキャリー付き

SM-04 3×6(m)モジュール
¥391,000(税別)
※モバイルキャリー付き

モバイルキャリー

ファブリックルーフ

モジュール上部を布地で覆い、屋根を作ることができます

〈カラーバリエーション〉

10 ホワイト　20 ロイヤルブルー　30 サンイエロー
40 ルビーレッド　60 ブラック　70 シルバーグレイ

注)カラーによっては国内在庫が無いため納品に時間がかかる物もあります

SM-12
ファブリックルーフ3×3(m)
¥64,900(税別)
※基本モジュールは価格に含まれません

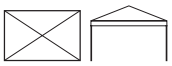

SM-13
ファブリックルーフ3×4.5(m)
¥85,200(税別)
※基本モジュールは価格に含まれません

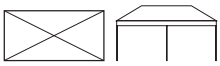

SM-14
ファブリックルーフ3×6(m)
¥112,000(税別)
※基本モジュールは価格に含まれません

活用事例

パターンA　メッシュテント

使用パーツ	数量
3×1.5(m)モジュール(SM-01)	1
メッシュルーフ 3×1.5(m)	1

“木漏れ日”がモチーフ。モジュール内に涼しい風を提供できる



設営時間:1名10分

※パーツ数量は実際のプランにより変わることがあります
※設営時間はあくまで目安です

パターンB　工場待合室

使用パーツ	数量
3×3(m)モジュール(SM-02)	1
追加ポール	4
ファブリックルーフ 3×3(m)(SM-12)	1
腰パネル W1504(別注)	7
窓パネル W1504(別注)	7

使用パーツ	数量
アダプターフレーム(4本入り:1セット)	8
クロスコネクター(各パネル連結部品)	21
ドアパネル(別注)	1

仮設休憩所を作れ、不要な時は収納できて邪魔にならない

設営時間:2名30分

※パーツ数量は実際のプランにより変わることがあります
※設営時間はあくまで目安です

パターンC　救護室

使用パーツ	数量
3×3(m)モジュール(SM-02)	1
追加ポール	1
ファブリックルーフ 3×3(m)(SM-12)	1
ファブリックウォール 3×1.5(m)	1
ファブリックウォール 3×3(m)	3

使用パーツ	数量
カーテンウォール W1504	1
クロスコネクター(各パネル連結部品)	1
ウェイトディスク 10kg	4
ウェイト 20kg	12
ラッシング	4

横幕・カーテン取付けで、患者のプライバシーを守る

設営時間:1名30分

※パーツ数量は実際のプランにより変わることがあります
※設営時間はあくまで目安です

パターンD　屋外用展示会ブース

使用パーツ	数量
3×4.5(m)モジュール(SM-03)	1
追加ポール	3
ファブリックルーフ 3×4.5(m)(SM-13)	1
ファブリックウォール W1504	1
ファブリックウォール W3008	1
ファブリックウォール(パノラマ) W1504	1

使用パーツ	数量
ファブリックウォール(パノラマ) W3008	1
腰パネル W1504(別注)	2
窓パネル W1504(別注)	2
アダプターフレーム(4本入り:1セット)	2
クロスコネクター(各パネル連結部品)	6

モジュール内から広く展望できる

設営時間:2名20分

※パーツ数量は実際のプランにより変わることがあります
※設営時間はあくまで目安です

テント

TA［ミスタークイックテント］

アルミ合金　アルマイト　組立　特注製作可能

※工具不要

特許登録済

すべての部品が連結した一体式テント
2人でわずか60秒の簡単設営！

型　式	寸法mm		最高軒高	全高	収納寸法mm			質量	価　格
	間口	奥行	mm	mm	幅	奥行	高さ	kg	（税別）
TA-11	1800	1800	1810	2540	400	400	1290	21	¥69,000
TA-22	2400	2400	1810	2700	400	400	1290	22	¥88,000
TA-24	4800	2400	2220	3380	500	400	1570	44	¥145,000
TA-33	3000	3000	2220	3530	400	400	1570	29	¥135,000
TA-36	6000	3000	2220	3530	500	400	1570	50	¥183,000

※上記以外のサイズもあります。お問い合わせください　※天幕・横幕に、ロゴマーク・文字のプリントができます（料金別途）　※運賃別途

■豊富なサイズとカラーバリエーションで、あらゆるシーンに合わせてぴったりのものをお選びいただけます
■フレームは総アルミタイプで軽くてサビに強いです

TA-33

材　質

●フレーム／支柱アルミ、桁アルミ、アルマイト加工
●接　合　部／強化プラスチック（グラスファイバー+ナイロン6化合物）
●天幕生地／ポリエステル100%（600D）、裏面ポリウレタンコーティング、防水・防炎加工、紫外線吸収剤配合、紫外線遮蔽率99.9%

付属品

フレーム収納袋、天幕収納袋、杭4本（TA-24・36は6本）、自在ロープ4本

カラーバリエーション

□白 ■青 ■緑 ■黄 ■赤 ■ピンク ■黒 の単色のほか、2色使い等もあります　※横幕には透明タイプもあります

❶接合部
スムーズなオートピーク式機構。
接合部に強化プラスチック（グラスファイバー+ナイロン6化合物）を使用することにより、こすれやサビを防止します。天幕の張りを持たせるために、オートピーク内に強固な弾力スプリングを内蔵しています

❷調節ダイヤル
センターポール下部のダイヤルで天幕の張り具合を調節できます
（実用新案出願中）

❸ラバーキャップ
天幕の生地を傷めないようにラバーキャップを使用しています



❹サイドクロスフレーム
形状を従来の長方形から八角形に変更しました。
●アルミ板厚1.8mm

❺台座
脚の台座は杭を打っても割れないスチール板を挟み込んで強度アップ

ここがポイント！

❻外部付けストッパーノブ式

メインフレーム下部をスライドして、自動でロックされる安全設計です

組立手順

例：TA-36

2人で両端を持ち、広げる

四隅をロックし、天幕を整える

平行に2本ずつ、高さを整える

高さを合わせて完成

防災用テントシリーズ

災害避難用テント

JOYFUL SHELTER Mr Quick

屋外の避難所、応急救護室、簡易宿泊テントに

¥338,000（税別）
※運賃別途
●床張サイズ：6000×3000×3530Hmm
●最高軒高：2220mm
●1名約1畳のスペースで8名就寝できます

折りたたみ式アルミ簡易ベッド

最大使用質量 200kg

最大使用質量200kg
凹凸のある場所にも設置できます

KB-1900（190cmサイズ）
¥32,200（税別）
※運賃別途
●設置寸法：630×1900×460Hmm
●収納寸法：260×180×950mm
●質量（自重）：12.2kg

KB-2000（200cmサイズ）
¥35,000（税別）
※運賃別途
●設置寸法：700×2000×460Hmm
●収納寸法：260×180×1000mm
●質量（自重）：12.8kg

簡易トイレ・更衣室用テント

更衣室やトイレとして使用できる多目的テント

WT-12
¥88,000（税別）
※運賃別途
●床張サイズ：1200×1200×2435Hmm

収納状態

アルミ製 折りたたみ式 ひな段

アルミ合金 アルマイト 組立 特注製作可能

セッティング条件や用途、スペースにあわせて 自由にプランニングできるひな段

型式	名称		寸法mm 幅	奥行	高さ	質量 kg	価格（税別）
NHA-235	基本セット	2段5連セット D300	4553	600	625	40.6	¥262,800
NHA-245		2段5連セット D400		800		50.1	¥322,000
NHA-335		3段5連セット D300		900	925	61.2	¥373,200
NHA-345		3段5連セット D400		1200		75.3	¥456,000
NE-3D	基本パーツ	段板 D300	900	300	25	2.4	¥7,800
NE-4D		段板 D400		400		3.1	¥11,800
NHA-23		2段型 D300	953	600	600	5.4	¥60,000
NHA-24		2段型 D400		800		6.1	¥66,000
NHA-33		3段型 D300		900	900	8.2	¥83,000
NHA-34		3段型 D400		1200		9.2	¥90,000
NE-3E		エッジカバーD300	26	300	25	0.1	¥1,200
NE-4E		エッジカバーD400		400		0.2	¥1,500
NDS-1	オプション	収納台車	1010	800	840	26.0	¥68,000
NDS-2		収納台車	1000	1300	820	27.0	¥90,000

※上記掲載サイズ以外もあります　※運賃別途
※段板／別途滑り止め付タイプもあります　※収納台車／3段5連セットまで使用可能。価格には、ひな段、段板等は含まれません

■オールアルミ製なので非常に軽く、持ち運びも楽々、使用後はコンパクトに収納可能です
■連結は工具不要で、横方向への増段は無限です
■段板の両端に安全キャップを標準装備

連結例　3段型5連セット（D300タイプ）
内　容：3段型 D300×3、段板 D300×15、エッジカバー D300×6
サイズ：W4553×D900×H925（mm）

NDS-1
収納台車（材質／スチール）



エッジカバー

アルミ製 折りたたみ式 ステージ

アルミ合金 アルマイト 組立 特注製作可能

年間を通してのあらゆるイベント、行事に使える

基本パーツ

型式	構成		名称	寸法mm 幅	奥行	高さ	質量 kg	価格（税別）
NSF-36	奥行600mmタイプ	ステージ枠	ステージ H300	953	600	280	4.5	¥62,000
NSF-66			ステージ H600			580	6.0	¥72,000
NSF-96			ステージ H900			880	7.9	¥84,000
NF-6D		ステージ床板	段板 D600	900		20	5.0	¥20,000
NF-6E		エッジカバー	エッジカバーD600	26			0.4	¥4,000
NSF-39	奥行900mmタイプ	ステージ枠	ステージ H300	953	900	280	5.5	¥75,000
NSF-69			ステージ H600			580	7.0	¥86,000
NSF-99			ステージ H900			880	8.9	¥99,000
NF-9D		ステージ段板	段板 D900	900		20	7.7	¥30,000
NF-9E		エッジカバー	エッジカバーD900	26			0.6	¥6,000
NSF-13S	ステージ用ステップ		ステップ1段型タイプ	953	300	150	4.6	¥48,000
NSF-23S			ステップ2段型タイプ		600	400	9.8	¥89,000
NSF-33S			ステップ3段型タイプ		900	675	14.9	¥124,000

※ステージ枠（アジャスター付）、カーペット付も別途あります　※運賃別途
※支柱セットにステージ、ステップは含まれません

■前後の枠通しの連結が短時間でできるオリジナルジョイントを標準装備
■連結は工具不要で、前後左右など自在に組み合わせできます
■オールアルミ製なので非常に軽く、持ち運びも楽々、使用後はコンパクトに収納可能です
■オプションでカーペット付きの床板もあります

ステージ段板

基本パーツ

ステージ用ステップ

ステージ枠
（写真はNSF-99）

参考セット例　ステージ+ステップ+支柱セット
¥1,384,000（税別）
※掲載セット例以外もあります

構成部品（数量）

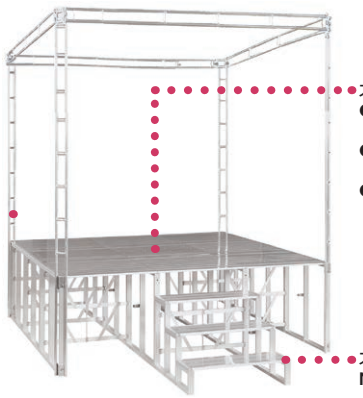

ステージ部分
●ステージ H900 NSF-99（6）
●床板 D900 NF-9D（9）
●エッジカバーD900 NF-9E（6）

支柱セット

ステップ2段型タイプ NSF-33S（1）

アルミ製 折りたたみ式 観覧席

アルミ合金 アルマイト 組立 特注製作可能

かんたん組立て、工具は不要 オールアルミ製で非常に軽く、持ち運びもラクラク

型式	名称	使用人数	寸法mm 幅	奥行	高さ	質量 kg	価格（税別）
NKA-35S2	3列5連セット	30人	5153	1700	1025	63.7	¥938,200
NKA-25	2列5連セット	20人	4553	1000	725	120.1	¥438,800

※別途アジャスター付き仕様もあります　※上記サイズ以外もあります　※運賃別途
※サイドステップは、NKA-35S2のみ2台標準装備

■収納時は設置時の約1/10とコンパクト
■足場板・座面板の耐荷重は1枚（幅900mm）あたり約600kg
■人数に合わせて基本ユニットの増減が可能

NKA-35S2
（3列5連セット）



サイドステップ
（NKA-35S2のみ2台標準装備）

オプション
クッション（1枚）
NO-3C
¥5,800（税別）※運賃別途
※NKA-35S2＝15枚、NKA-25＝10枚 必要

温室・園芸・ショーケース関連

★くわしくは「園芸カタログ」をご覧ください

掲載製品以外にも温室や各種オプションパーツ、園芸用品など取り揃えています

ガラス製品は路線便でのお届けが困難なため納期がかかる場合、地域によっては配達できない場合があります

小型温室 FAK

アルミ合金 アルマイト 組立

丈夫なアルミフレームと全面半強化ガラスを採用
保温カバー標準装備で機能も充実しています

保温カバー標準装備

天井パネルが開閉でき、換気に便利です（手動式）

FAK-1811BL
※写真中の花鉢等は販売商品ではありません

小型温室 FHB

アルミ合金 アルマイト 組立

鑑賞用セカンドハウスに最適なFHBタイプ

FHB-1508S
※写真中の花鉢等は販売商品ではありません

ショーケース FHR

アルミ合金 アルマイト 組立

大切なコレクションの展示・整理に最適なショーケース。棚板は樹脂製クリアタイプで小さなフィギュアも設置可能。フレームはアルミ製アルマイト仕上げでお手入れ簡単！

ミラーボード・前面半強化ガラス（別売）使用イメージ

FHR-1508SS使用例
※写真中のフィギュア等は販売商品ではありません

屋外用温室

プチカ

アルミ合金 組立

プチカ

美しいフォルムとすぐれた機能、本格的な温室栽培が楽しめます

WP-10標準（ドア）タイプ　※写真中の独立棚は別売です

WP-10P標準（ドア）タイプ
（全面ポリカーボネート中空板タイプ）
※写真中の独立棚は別売です

WP-15標準（ドア）タイプ
※写真中の独立棚は別売です

WP-20標準（ドア）タイプ
※写真中の独立棚は別売です

- 丈夫で美しいアルミホワイトフレームを採用
- 機能性、安全性に優れ、初心者にも安心して扱えます
- 本体のポリカーボネートタイプやオプションを豊富にラインナップ
- 強くて安心!! 全面半強化ガラス標準装備

屋外用温室

マイルームS

アルミ合金 組立

※積雪30cm以内の条件で設計していますので、寒冷地でのご使用は別途ご相談ください

ゆとりのある高さで 空間が広くとれる快適な環境で、植物をのびのびと 育てることができます

- 作業性に優れた広い空間
- 換気も自在に調整できる段窓タイプもご用意
- 合理的な設計による棟木や柱、筋かいなどにより温室全体を剛性体にしています

出入口
引分け戸で、出入口部を全面に開くことができます。大きな植物の出し入れも自由にできます。（外カギ標準装備）

AMS 3070 S
（標準タイプ）

水切り
水切りを標準で装備しました。温室内に雨が入りにくい構造です。（※完全に防ぐことはできません。その様な仕様をご希望の場合は別途ご相談ください。）

シェルフボード

FTG

アルミ合金 アルマイト

意匠登録済

手軽に鉢植えを並べて楽しめるシンプルなシェルフボードシリーズ。また、おしゃれなリビングづくりやお部屋の整理・整とんなど工夫次第で、使い方は自由自在。アルミ製アルマイト仕上げなので、軽く持ち運びも便利です。サビに強く、強度、耐久性にすぐれています

※写真中のブロック等は販売商品ではありません

設置例 リビングのおしゃれに お部屋の整理・整とんに



- 最大使用質量：5kg×5ヵ所（一枚当り）
- シルバー・ブロンズの2カラー

フラワースタンド

FSA

アルミ合金 アルマイト 組立

鉢数やスペースにあわせてお選びいただけるようサイズを豊富に揃えました。アルミ製なので水に強く、サビにくいためいつまでも美しく、お庭やベランダを彩ります

FSA-K92BL
（ブロンズ）
正面幅 90cm

FSA-K123S
（シルバー）
正面幅 120cm

※写真中の花鉢等は販売商品ではありません

- 最大使用質量：5kg×4ヵ所（一棚当り）
  正面幅150cmサイズは5kg×5ヵ所（一棚当り）

SUPPORT FOR TOMORROW

People and Ideas in Creative Action

創造性あふれる人びととひらめきの集まり

すべては現場や暮らしにおける作業を、より安全に、より快適にするために。
皆様の明日を支えるピカコーポレイションです。

会社情報

会社概要

商号	株式会社 ピカ コーポレイション(英文表記　PiCa Corp.) URL．http://www.pica-corp.co.jp
本社	大阪府東大阪市長田中4-4-10
創業	昭和32年3月
創立	昭和36年7月
資本金	9,500万円
決算期	2月(年1回)
代表者	代表取締役社長　坂口 守正
役員	監査役　坂口 和子
従業員数	236名
取引銀行	みずほ銀行　三菱東京UFJ銀行　りそな銀行
事業所	13営業拠点・1工場
海外販売会社	蘇州飛科貿易有限公司(中国)
海外生産拠点	蘇州PICAアルミ工業有限公司(中国)
海外提携先	Werner Co.(米国)

事業内容

アルミニウム合金製品製造・販売
- 各種はしご：1連、2連、3連、特殊はしご等
- 各種脚立：兼用、専用、上わく付、三脚、建築現場専用
- 各種作業台/踏台：1段、2段、3段、その他各種
- 各種パイプ製組立式足場：移動式、固定式等
- 各種足場板、船舶用ワーフラダー等
- 各種作業用機器：荷揚げ機
- 各種園芸用品：温室、フラワースタンド等、ショーケース
- トラック用品：大型作業台、トラック昇降ステップ等
- 物流用品：アルミパレット、台車等
- 土木機材：キャスターゲート等
- その他：安全柵、システムトラス等

FRP製品製造・販売
- FRP製はしご：1連、2連
- FRP製脚立：兼用、専用
- トラック用導風板

昇降作業台製造・販売
- ウインチ式昇降作業台
- 油圧マスト式昇降作業台
- アルミシザース式昇降作業台
- 可搬式荷物用昇降台

鋼製品及び鋼管製品販売
- 鋼製作業台、鋼管製移動式足場、枠組足場、高所作業車

オーダーメイド製品製造・販売
- ユーザーニーズに対応した、アルミニウム合金製品、構造物の設計・製作

ペット共生製品製造・販売

拠点一覧

本社ビル

滋賀工場
（製品安全協会 登録工場、JIS表示許可工場）

蘇州飛科貿易有限公司
蘇州PICAアルミ工業有限公司
（製品安全協会登録工場）

MEMO

PiCa PRO USE

2018-2019 GENERAL CATALOG
総合カタログ



©BUNPEI GINZA

※表紙を含むカタログのイラストはイメージです。ご使用方法は取扱説明書をご確認ください。

ピカ コーポレイション

本　　社　〒577-0013　大阪府東大阪市長田中4-4-10
http://www.pica-corp.co.jp

東京支店　〒135-0046　東京都江東区牡丹1-15-5PointSTビル6F
TEL.03-5602-9831　FAX.03-3630-3331
e-mail.　tokyo@pica-corp.co.jp

大阪支店　〒577-0013　大阪府東大阪市長田中4-4-10
TEL.06-6747-6841　FAX.06-6747-6850
e-mail.　osaka@pica-corp.co.jp

札幌営業所　〒061-3241　北海道石狩市新港西3-750-6
TEL.0133-74-6778　FAX.0133-74-6725
e-mail.　sapporo@pica-corp.co.jp

仙台営業所　〒984-0003　宮城県仙台市若林区六丁の目北町8-30
TEL.022-288-9245　FAX.022-287-2514
e-mail.　sendai@pica-corp.co.jp

新潟営業所　〒950-0923　新潟県新潟市中央区姥ヶ山4-19-1
レジデンス桜ヶ丘B-111号
TEL.03-5602-9831　FAX.03-3630-3331

埼玉営業所　〒333-0811　埼玉県川口市戸塚2-17-15グランディール103号
TEL.048-297-8427　FAX.048-297-1410
e-mail.　saitama@pica-corp.co.jp

神奈川営業所　〒242-0021　神奈川県大和市中央６丁目6-31
NAKAMURAビル 103号
TEL.046-200-5460　FAX.046-262-5456
e-mail.　kanagawa@pica-corp.co.jp

名古屋営業所　〒457-0841　愛知県名古屋市南区豊田2-4-6
TEL.052-694-3161　FAX.052-694-3160
e-mail.　nagoya@pica-corp.co.jp

高松営業所　〒761-8075　香川県高松市多肥下町1549-4
多肥下町三誠不動産ビル2F西号
TEL.082-295-0002　FAX.082-295-0003

広島営業所　〒733-0025　広島県広島市西区小河内町2丁目7-13
エクセルタナカ1F
TEL.082-295-0002　FAX.082-295-0003
e-mail.　hiroshima@pica-corp.co.jp

福岡営業所　〒812-0004　福岡県福岡市博多区榎田2-2-1 久次ビル6号室
TEL.092-471-0633　FAX.092-471-0655
e-mail.　fukuoka@pica-corp.co.jp

特販グループ　〒577-0013　大阪府東大阪市長田中4-4-10
TEL.06-6747-6841　FAX.06-6747-6850
e-mail.　osaka@pica-corp.co.jp

SSO(サテライトセールスオフィス)　岡山

東日本物流　〒322-0603　栃木県栃木市西方町本郷568-2
TEL.0282-92-0244　FAX.0282-92-0207

西日本物流　〒522-0337　滋賀県犬上郡多賀町大字富之尾1110
TEL.0749-47-1314　FAX.0749-47-1136

北海道物流・九州物流

滋賀工場　〒522-0337　滋賀県犬上郡多賀町大字富之尾1110
TEL.0749-47-1314　FAX.0749-47-1136
(JIS表示許可工場、製品安全協会登録工場)

海外販売会社　蘇州飛科貿易有限公司(中国蘇州市吴中区)

海外工場　蘇州PICAアルミ工業有限公司
(中国蘇州市吴中区／製品安全協会登録工場)

受注センター　フリーコール　ご注文のFAXは **0800-500-8451**(無料)

お求め・お問い合わせは

ピカ コーポレイション
http://www.pica-corp.co.jp

Facebook ページ
http://www.facebook.com/PiCaCorp

Twitter公式アカウント
http://twitter.com/pica_corp

カタログの記載内容は、平成30年3月現在のものです。
※カタログの価格は全て税別です。別途消費税を申し受けます。
※カタログの仕様・価格及び外観は改良の為、予告なく変更する場合があります。
※掲載写真はイメージです。製品の使用時は添付の取扱説明書をよくお読みいただき正しくご使用ください。
※印刷の性質上、写真と現物との色が異なっていることがありますので御了承ください。
※カタログの製品写真はデザインの関係上、現物のサイズ比率と異なります。

2018-03-100-83-DSTP-1刷